



COMUNE DI SOLAROLO
Provincia di Ravenna

VERBALE DI DELIBERAZIONE DEL CONSIGLIO COMUNALE

Deliberazione n. 16 del 28/04/2016

Adunanza ORDINARIA – Prima convocazione – Seduta Pubblica.

OGGETTO: RENDICONTO DELLA GESTIONE DELL ESERCIZIO FINANZIARIO 2015 - APPROVAZIONE.

L'anno **duemilasedici** addì **ventotto** del mese di **aprile** alle ore **20:30** nella sala delle adunanze consiliari, convocato previa l'osservanza di tutte le formalità di legge, si è riunito il Consiglio Comunale.

Il SEGRETARIO FIORINI ROBERTA, che partecipa alla seduta, ha provveduto all'appello da cui sono risultati presenti n. **12** Consiglieri

Essendo legale il numero degli intervenuti, il Sig. ANCONELLI FABIO – nella sua qualità di SINDACO, ha assunto la Presidenza e ha dichiarato aperta la seduta per la trattazione degli argomenti scritti all'ordine del giorno.

Sono stati designati scrutatori i Consiglieri: Spagnoli – Missiroli - Malmusi

Risulta presente l'assessore Luca Dalprato

Successivamente il SINDACO introduce la trattazione dell'argomento iscritto al punto n. 3 all'ordine del giorno a cui risultano presenti i Signori Consiglieri:

| | |
|--------------------|----------|
| ANCONELLI FABIO | Presente |
| BRICCOLANI STEFANO | Presente |
| BURBASSI GIAMPAOLO | Presente |
| SPAGNOLI ROBERTO | Presente |
| MISSIROLI PAOLO | Presente |
| CACCHI LARA | Presente |
| REALI ROBERTO | Presente |
| RAMBELLI ILARIA | Presente |
| ZOLI GIOVANNI | Presente |
| TAMPIERI RENATO | Presente |
| DE PALMA DAVIDE | Presente |
| ZAULI ROBERTA | Assente |
| MALMUSI ROBERTA | Presente |

PRESENTI N. 12

ASSENTI N. 1

Deliberazione n. 16 del 28/04/2016

Il Vicesindaco illustra dettagliatamente la proposta di deliberazione; il capogruppo Tampieri ringrazia il Vicesindaco per la chiarezza della illustrazione, apprezza il virtuosismo dell'azzeramento delle spese di rappresentanza, non apprezza la riduzione delle spese di personale e dei mutui, preannuncia il voto contrario in quanto atto politico.

Il Vicesindaco precisa che la riduzione delle spese di personale è un obbligo di legge, per i mutui si tratta di una gestione mirata a correlarla all'entrata.

Il Sindaco sottolinea la strategia di riduzione del debito anche collegandola al previgente patto di stabilità, precisa poi che il rendiconto non è solo un atto politico, ma anche gestionale.

Il Sindaco conclude ringraziando il Vicesindaco per impegno e competenza.

OGGETTO: RENDICONTO DELLA GESTIONE DELL'ESERCIZIO FINANZIARIO 2015 - APPROVAZIONE

IL CONSIGLIO COMUNALE

Normativa

- D.L. 78/2015 "Disposizioni urgenti in materia di enti territoriali" convertito con modificazioni dalla L. 125/2015;
- Decreto del Ministero dell'Economia e delle Finanze di concerto con il Ministero dell'Interno e con la Presidenza del Consiglio dei Ministri del 1 dicembre 2015;
- Decreto del Ministero dell'Economia e delle Finanze di concerto con il Ministero dell'Interno e con la Presidenza del Consiglio dei Ministri del 7 luglio 2015;
- Decreto del Ministero dell'Interno del 3 luglio 2015 riguardante il differimento del termine di presentazione del DUP;
- Decreto del Ministero dell'Economia e delle Finanze di concerto con il Ministero dell'Interno e con la Presidenza del Consiglio dei Ministri del 20 maggio 2015;
- Decreto 13 maggio 2015 del Ministero dell'Interno riguardante il differimento del termine per l'approvazione del bilancio degli enti locali dal 31 maggio al 30 luglio 2015;
- Decreto del Ministero dell'Economia e delle Finanze di concerto con il Ministero dell'Interno del 2 aprile 2015;
- L. 190/2014 "Disposizioni per la formazione del bilancio annuale e pluriennale dello Stato (Legge di stabilità 2015)";
- D.Lgs. 126/2014 "Disposizioni integrative e correttive del decreto legislativo 23 giugno 2011, n. 118, recante disposizioni in materia di armonizzazione dei sistemi contabili e degli schemi di bilancio delle Regioni, degli Enti Locali e dei loro organismi, a norma degli articoli 1 e 2 della legge 5 maggio 2009, n. 42";
- D.L. 66/2014 "Misure urgenti per la competitività e la giustizia sociale" convertito nella Legge 23/06/2014 n. 89;
- D.L. 16/2014 "Disposizioni urgenti in materia di finanza locale, nonché misure volte a garantire la funzionalità dei servizi svolti nelle istituzioni scolastiche";
- Decreto del Ministero dell'Economia e delle Finanze 10/2/2014 in materia di Patto di Stabilità "Applicazione della clausola di salvaguardia prevista dall'art. della L. 183/2011 come introdotto dall'art. 1, comma 533, L. 147/2013";
- L. 147/2013 "Disposizioni per la formazione del bilancio annuale e pluriennale dello Stato (Legge di stabilità 2014)";
- D.L. 133/2013 "Disposizioni urgenti concernenti l'Imu, l'alienazione di immobili

- pubblici e la Banca d'Italia" convertito con modificazioni dalla L. 5/2014;
- D.L. 120/2013, "Misure urgenti di riequilibrio della finanza pubblica nonché in materia di immigrazione" convertito con modificazioni dalla L. 137/2013;
 - D.L. 102/2013, "Disposizioni urgenti in materia di Imu, di altra fiscalità immobiliare, di sostegno alle politiche abitative e di finanza locale, nonché di cassa integrazione guadagni e di trattamenti pensionistici" convertito con modificazioni dalla L. 124/2013 in particolare articoli 5 e 8;
 - D.L. 101/2013, "Disposizioni urgenti per il perseguimento di obiettivi di razionalizzazione delle pubbliche amministrazioni" convertito dalla L. 125/2013,
 - D.L. 76/2013, "Primi interventi urgenti per la promozione dell'occupazione, in particolare giovanile, della coesione sociale, nonché in materia di imposta sul valore aggiunto (IVA) e altre misure finanziarie urgenti" convertito dalla L. 99/2013;
 - D.L. 69/2013, convertito dalla L. 144 del 21/06/2013, "Disposizioni urgenti per il rilancio dell'economia";
 - D.L. 35/2013, convertito dalla L. 64/2013 "Disposizioni urgenti per il pagamento dei debiti scaduti della pubblica amministrazione, per il riequilibrio finanziario degli enti territoriali, nonché in materia di versamento di tributi degli enti locali";
 - D.Lgs. 118/2011 recante "Disposizioni in materia di armonizzazione dei sistemi contabili e degli schemi di bilancio delle Regioni, degli enti locali e dei loro organismi, a norma degli articoli 1 e 2 della legge 5 maggio 2009, n. 42";
 - D.Lgs. 267/2000 "Testo Unico delle leggi sull'ordinamento degli Enti locali";
 - Presidenza del Consiglio dei Ministri, Conferenza Stato-Città ed Autonomie locali, Comunicato sulla seduta del 12 febbraio 2015, punto 1) Ridefinizione dell'obiettivo del patto di stabilità interno;

Precedenti

- Atto C.C. n. 23 del 27/04/2015, con il quale è stato approvato il Rendiconto della gestione 2014;
- Atti G.C. n. 27 del 27/04/2015 e n. 35 del 14-5-2015 aventi per oggetto il Riaccertamento straordinario dei residui attivi e passivi alla data del 1.1.2015 e costituzione Fondo Pluriennale vincolato, ai sensi art. 3, comma 7, del D.Lgs. n. 118 del 23/06/2011 e successive modifiche e integrazioni;
- Atto C.C. n. 38 del 28/07/2015, di approvazione del bilancio di previsione 2015 e pluriennale 2015/2017;
- Le successive delibere di variazione:
 - - n. 44 del 24-9-2015
 - - n. 56 del 26-11-2015 di assestamento generale del bilancio;
- Atto G.C. n. 27 del 14-4-2016 avente per oggetto "Riaccertamento ordinario dei residui attivi e passivi e variazione di bilancio ai sensi dell'art. 3, comma 4, del D.Lgs. 118/2011, del principio contabile concernente la contabilità finanziaria allegato 4/2 e D.Lgs. 267/2000";
- Atto G.C. n. 28 del 14/04/2016 avente per oggetto "Approvazione schema di rendiconto per l'esercizio finanziario 2015 e della relazione illustrativa della giunta comunale".

Motivo del provvedimento

Preso atto:

- di quanto disposto dagli articoli 151, comma 7, e 227, comma 2, del D.Lgs. 267/2000, che fissano il termine per la deliberazione del rendiconto da parte dell'organo consiliare dell'ente entro il 30 aprile dell'anno successivo a quello di riferimento;
- di quanto disposto dagli articoli 226, comma 1, e 233, comma 1, del D.Lgs.

- 267/2000, che prevedono che entro il termine di 30 giorni dalla chiusura dell'esercizio finanziario, il tesoriere, l'economista e gli altri agenti contabili e consegnatari dei beni, rendano il conto della propria gestione all'ente di riferimento;
- di quanto previsto dal D.Lgs. 118/2011 come successivamente modificato ed integrato in particolare dal D.Lgs. 126/2014, per effetto del quale, nell'esercizio 2015, gli enti che non hanno partecipato alla sperimentazione, adottano gli schemi di bilancio e di rendiconto vigenti nel 2014 che conservano valore a tutti gli effetti giuridici, anche con riguardo alla funzione autorizzatoria, ai quali affiancano, a fini conoscitivi, gli schemi previsti dagli allegati n. 9 e n. 10 del medesimo decreto.

Considerato che:

- a norma di legge è stato effettuato il procedimento di riaccertamento dei residui attivi e passivi provenienti dagli esercizi 2014 e precedenti e dall'esercizio di competenza, procedimento concretizzatosi nelle diverse determinazioni rese dai competenti Dirigenti e racchiuso, nella sua interezza, nell'atto di Giunta Comunale avente per oggetto "Riaccertamento ordinario dei residui attivi e passivi e variazione di bilancio ai sensi dell'art. 3, comma 4, del D.Lgs. 118/2011, del principio contabile concernente la contabilità finanziaria allegato 4/2 e D.Lgs. 267/2000" deliberato in data 5/4/2016;
- a norma di legge, la Giunta Comunale è tenuta a predisporre la proposta di rendiconto della gestione, corredata della relazione sulla gestione di cui all'art. 151, comma 6, del Testo unico sull'ordinamento degli Enti Locali approvato con D.Lgs. 267/2000, per sottoporla all'esame dell'Organo di revisione ed alla successiva approvazione da parte del Consiglio Comunale;
- che la Giunta Comunale ha approvato con proprio provvedimento atto G.C. n. 28 del 14/04/2016 lo schema di rendiconto per l'esercizio finanziario 2015, corredata della relazione sulla gestione;
- il Tesoriere comunale, in ottemperanza al disposto dell'art. 226 del D.Lgs. 267/2000 e dell'art. 2 *quater* del D.L. 112/2008, convertito nella L. 133/2008, ha reso il proprio conto dell'esercizio 2015;
- ai sensi dell'art. 233 del D.Lgs. 267/2000, comma 1 e dell'art. 2 *quater* del D.L. 154/2008, convertito nella L. 189/2008, l'Economista comunale ha reso il conto della propria gestione per l'anno 2015, conto parificato e conservato presso il Settore Finanziario;
- gli agenti contabili interni, nominati con appositi atti, hanno reso il conto della gestione 2015 a norma di legge e di regolamento e che i medesimi conti sono stati regolarmente parificati e sono conservati presso il Settore Finanziario;
- a norma di legge e di regolamento si è provveduto all'aggiornamento degli inventari alla data del 31/12/2015;
- i Responsabili delle strutture organizzative dell'ente hanno rilasciato apposite attestazioni circa l'inesistenza di debiti fuori bilancio alla data del 31/12/2015 come da documentazione conservata agli atti del Settore Finanziario;
- ai sensi dell'art. 77 *quater*, comma 11, del D.L. 112/2008 e del D.M. Economia e Finanze n. 38666 del 23/12/2009, art. 2, sono stati redatti i prospetti delle entrate e delle uscite dei dati Siope contenenti i valori cumulati dell'anno 2015 e la relativa situazione delle disponibilità liquide;
- il DPCM del 22/09/2014, in attuazione di quanto previsto dal D.L. 66/2014, ha definito gli schemi e le modalità per la pubblicazione su Internet dei dati relativi alle entrate e alle spese dei bilanci preventivi e consuntivi e dell'indicatore annuale di tempestività dei pagamenti a cui l'ente si è attenuto.

Considerato inoltre che:

- con delibera di Consiglio Comunale n. 23 del 27/04/2015, citata in premessa, è stato approvato il rendiconto della gestione 2014 quale esercizio precedente;

- il conto consuntivo del bilancio 2015 è stato regolarmente reso e sottoscritto dal Tesoriere, ed è stata accertata la regolarità di tutte le risultanze esposte nel quadro riepilogativo. Il Tesoriere si è dato altresì carico di tutte le entrate dategli per la riscossione con ruoli e con ordini di incasso e le spese sono state tutte erogate in relazione ai mandati di pagamento regolarmente quietanzati dai percipienti;
- la proposta di rendiconto della gestione per l'anno 2015, è stata redatta in conformità allo schema di cui al D.P.R. 31 gennaio 1996 n. 194, cui sono allegati, a fini conoscitivi, gli schemi previsti dall'allegato n. 10 al D.Lgs. 118/2011, integrato e corretto dal D.Lgs. 126/2014;
- la relazione sulla gestione, redatta ai sensi dell'art. 151, comma 6, del D.Lgs. 267/2000 dalla Giunta Comunale, illustra gli elementi di cui all'art. 231, comma 1 del D.Lgs. 267/2000 e riporta i contenuti di cui all'art. 11, comma 6, del D.Lgs. 118/2011;
- per quanto concerne il risultato di amministrazione al 31/12/2015 e la sua dimostrazione, le tabelle riportate di seguito evidenziano il risultato stesso alla data del 31/12/2014 e alla data dell'1/1/2015, coincidente con l'esito dell'operazione di riaccertamento straordinario nonché il risultato al termine dell'esercizio 2015. Le tabelle sono riportate al fine di dare evidenza dei passaggi logici intervenuti fra i due momenti e dell'evoluzione subita dal risultato nel corso del 2015:

| | | |
|---|--|------------------------|
| RISULTATO DI AMMINISTRAZIONE AL 31 DICEMBRE 2014 DETERMINATO NEL RENDICONTO 2014 (a) | | 465.42 0,63 |
| RISULTATO DI AMMINISTRAZIONE AL 1° GENNAIO 2015 - DOPO IL RIACCERTAMENTO STRAORDINARIO DEI RESIDUI | | 594.64 8,41 |

| Composizione del risultato di amministrazione al 1° gennaio 2015 - dopo il riaccertamento straordinario dei residui (g): | | |
|---|---|------------------------|
| | | 594.64 8,41 |
| di cui: | | |
| Parte accantonata ⁽³⁾ | | |
| Fondo crediti di dubbia e difficile esazione al 31/12/... ⁽⁴⁾ | | 170.823,14 |
| Fondo accantonamento per riduzione fondo solidarietà per ICI fabbr. cl. D | | 57.367,59 |
| Fondo accantonamento 7% oneri urbanizzazione secondaria destinati al culto (parte investim) | | 260,22 |
| Fondo accantonamento per indennità fine mandato del sindaco | | 1.160,01 |
| | Totale parte accantonata (i) | 229.610,96 |
| Parte vincolata | | |
| Vincoli derivanti da leggi e dai principi contabili (parte investim: 50% proventi violaz. Cod. strada) | | 31.973,59 |
| Vincoli derivanti da trasferimenti | | - |
| Vincoli derivanti dalla contrazione di mutui | | - |
| Vincoli formalmente attribuiti dall'ente | | |
| Altri vincoli da specificare di | | |
| | Totale parte vincolata (l) | 31.973,59 |
| | Totale parte destinata agli investimenti (m) | 220.593,13 |
| | Totale parte disponibile (n) = (k)-(i)-(l)-(m) | 112.470,73 |

Tutti gli elementi di dettaglio relativi a quanto sopra sono rintracciabili nelle delibere di Giunta n. 27 del 27/04/2015 e n. 35 del 14-5-2015, con le quali è stato approvato il riaccertamento straordinario.

La gestione svolta nell'esercizio 2015 ha portato alla determinazione del risultato di amministrazione al 31.12.2015 secondo le risultanze riportate di seguito:

| | RESIDUI | COMPETENZA | TOTALE |
|---|--------------|----------------|-------------------|
| Fondo di cassa al 1° gennaio 2015 | | | 710.681,95 |
| RISCOSSIONI | 519.113,08 | 3.358.532,90 | 3.877.645,98 |
| PAGAMENTI | - 608.032,80 | - 3.395.407,73 | - 4.003.440,53 |
| Fondo di cassa al 31 dicembre 2015 | - 88.919,72 | 36.874,83 | 584.887,40 |

Alle menzionate cifre si aggiungono i residui attivi e passivi provenienti dall'esercizio 2014 e precedenti e quelli dell'esercizio cui si riferisce il conto.

| | RESIDUI | COMPETENZA | TOTALE |
|---|------------|--------------|-------------------|
| Fondo di cassa al 31 dicembre 2015 | | | 584.887,40 |
| RESIDUI ATTIVI | - | 782.638,27 | 782.638,27 |
| RESIDUI PASSIVI | - 3.664,31 | - 315.675,81 | - 319.340,12 |
| Fondo pluriennale vincolato per spese correnti | | | - |
| Fondo pluriennale vincolato per spese c/capitale | | | - 103.256,42 |
| Avanzo di amministrazione al 31 dicembre 2015 | - 3.664,31 | 466.962,46 | 590.042,00 |

| | |
|---|-------------------|
| dicui: | |
| Parte accantonata ⁽³⁾ | |
| Fondo crediti di dubbia e difficile esazione al 31/12/2015 ⁽⁴⁾ | 90.315,71 |
| Fondo rischi da soccombenza in contenzioso al 31/12/2015 | 80.000,00 |
| Fondo residui perenti al 31/12/... (solo per le regioni) ⁽⁵⁾ | - |
| Fondo accantonamento per riduzione fondo solidarietà per ICI fabbr cl. D | 57.367,59 |
| Fondo accantonamento per indennità fine mandato del sindaco | 2.219,02 |
| Totale parte accantonata (i) | 229.902,32 |
| Parte vincolata | |
| Vincoli derivanti da leggi e dai principi contabili: | |
| - 95% proventi violaz. Cod. strada da versare all'ente proprietario | 8.194,46 |
| - 25% proventi violaz. Cod. strada | 3.045,31 |
| - 25% proventi violaz. Cod. strada | |

| | |
|---|-------------------|
| | 36.998,90 |
| - proventi vendita alloggi ACER | 94.130,00 |
| Fondo accantonamento 7% oneri urbanizzazione secondaria destinati al culto (parte investim) | 831,98 |
| Vincoli derivanti da trasferimenti | - |
| Vincoli derivanti dalla contrazione di mutui | - |
| Vincoli formalmente attribuiti dall'ente | |
| Altri vincoli da specificare di | |
| Totale parte vincolata (l) | 143.200,65 |
| Totale parte destinata agli investimenti (m) | 24.305,67 |
| Totale parte disponibile (n) = (k)-(i)- (l)-(m) | 192.633,36 |

Considerato infine che:

Vista la Relazione del Revisore dei conti, attestante la corrispondenza del Rendiconto alle risultanze della gestione e l'esplicita attestazione della effettuata verifica delle esigibilità dei residui attivi conservati, nonché l'attendibilità dei dati inerenti ai vincoli relativi all'eventuale avanzo di amministrazione previsti dall'art. 187 del D.Lgs. 267/2000.

Dato atto che il controllo di regolarità amministrativa e contabile di cui agli articoli 49 e 147/bis del D.Lgs. 18.08.2000, n. 267, è esercitato con la sottoscrizione digitale del presente atto e dei pareri e visti che lo compongono;

Udito il dibattito pubblicato integralmente sul sito del Comune, a norma dell'art. 87 del regolamento del Consiglio comunale, modificato con atto CC n. 72 del 30.10.2014;

Con voti palesi favorevoli n. 9, contrari n. 3 (Minoranza)

DELIBERA

1. Dare atto che le premesse e tutti gli allegati al presente provvedimento costituiscono parte integrante e sostanziale del medesimo;
2. Prendere atto che, con delibera di Giunta Comunale n. 27 del 14/4/2016, esecutiva nei termini di legge, si è dato atto degli esiti dell'operazione di riaccertamento dei residui attivi e passivi al 31-12-2015 cui si è proceduto, prima dell'inserimento degli stessi nel conto del bilancio, previa la revisione delle ragioni del mantenimento in tutto o in parte dei medesimi;
3. Approvare il Rendiconto della gestione per l'esercizio 2015, comprendente il Conto del Bilancio, il Conto Economico, il Conto del Patrimonio e il prospetto di conciliazione, redatto secondo gli schemi in vigore fino all'anno 2014, nelle risultanze di cui ai seguenti **allegati** che costituiscono parte integrante e sostanziale del presente atto:
 - A) il conto del bilancio di entrata e di spesa

- B) il quadro riassuntivo della gestione finanziaria e di competenza
- C) il quadro riassuntivo dei risultati differenziali
- D) verifica degli equilibri
- E) il conto del patrimonio, il conto economico, il prospetto di conciliazione.
- F) prospetto dimostrativo del risultato di amministrazione
- G) prospetto concernente la composizione del fondo crediti di dubbia esigibilità
- H) tabella dimostrativa degli impegni assunti nell'esercizio in corso e negli esercizi precedenti, imputati agli esercizi successivi
- I) prospetto dati SIOPE
- L) elenco dei residui attivi e passivi provenienti dagli esercizi anteriori, distinti per esercizio di provenienza e per capitolo
- M) relazione della Giunta comunale
- N) relazione del Revisore unico, verbale n. 3 del 19-4-2016
- O) tabella dei parametri di riscontro della situazione di deficitarietà strutturale
- P) nota informativa contenente la verifica dei crediti e debiti reciproci al 31-12-2015 tra il Comune di Solarolo e le società partecipate
- Q) elenco delle spese di rappresentanza sostenute dagli organi di governo dell'ente nell'anno 2015
- R) tabelle degli indicatori finanziari ed economici generali
- S) prospetto dimostrativo del rispetto del saldo obiettivo del patto di stabilità per l'anno 2015

4. Approvare gli allegati al Rendiconto della gestione per l'esercizio 2015, ai fini conoscitivi, secondo gli schemi previsti dall'allegato n. 10 al D.Lgs. 118/2011, integrato e corretto dal D.Lgs. 126/2014, nelle risultanze di cui **all'allegato "T"** che costituisce parte integrante e sostanziale del presente atto e che si compone dei prospetti di seguito indicati:
 - 1) Conto del bilancio, gestione delle entrate armonizzate e riepilogo delle entrate
 - 2) Conto del bilancio, gestione delle spese armonizzate e riepilogo delle spese armonizzate
 - 3) prospetto concernente la composizione, per missioni e programmi, del fondo pluriennale vincolato
 - 4) prospetto degli impegni per missioni, programmi e macroaggregati
 - 5) prospetto degli accertamenti per titoli, tipologie e categorie
5. Approvare la Relazione sulla gestione redatta dalla Giunta Comunale ai sensi di quanto previsto dall'art. 151, comma 6, del D.Lgs. 267/2000, e con riferimento ai contenuti dell'art. 231, comma 1, del medesimo decreto e a quelli di cui all'art. 11, comma 6, del D.Lgs. 118/2011, il tutto secondo le risultanze di cui al documento allegato "M" che costituisce parte integrante e sostanziale del presente atto;
6. Dare atto che i residui attivi e passivi a riportare nel conto del bilancio come risultanti al 31.12.2015 distinti per anno di provenienza e interventi di bilancio, ammontano rispettivamente ad € 782.638,27 e ad € 319.340,12 così come risulta nei prospetti contenuti nell'allegato "L";
7. Approvare la determinazione e la destinazione del risultato di amministrazione al 31/12/2015 secondo le risultanze di cui al prospetto di cui all'allegato "F" parte

integrante e sostanziale del presente atto come di seguito riportato:

8. Dare atto del rispetto del saldo obiettivo del patto di stabilità per l'anno 2015 secondo le risultanze dei prospetti allegato "S";
9. Dare atto che il conto di cassa del Tesoriere comunale, reso a termini di legge e di regolamento, coincide con le risultanze contabili dell'esercizio come da Conto del Bilancio;
10. Dare atto che i conti di gestione dell'Economo comunale, dei consegnatari dei beni e degli altri soggetti di cui all'art. 93, comma 2, del D.Lgs. 267/2000, resi a termini di legge e di regolamento, coincidono con le risultanze contabili e patrimoniali dell'esercizio come da Conto del Bilancio e Conto del Patrimonio;
11. Dare atto che non sussistono le condizioni squilibrio economico finanziario, come si rileva dalla tabella relativa ai parametri di deficitarietà strutturale allegato "O";
12. Dare atto che alla presente deliberazione è allegata la Relazione del Revisore dei Conti, redatta ai sensi dell'art. 239 del D.Lgs. 267/2000, allegato "N";
13. Dare atto dell'inesistenza di debiti fuori bilancio alla data del 31/12/2015 con riferimento a quanto indicato nelle premesse;
14. Ordinare l'espletamento delle formalità di pubblicazione di legge e dare mandato, altresì, per la pubblicazione dei documenti del rendiconto sul sito istituzionale dell'ente;

e, inoltre, con votazione separata identica alla precedente

DELIBERA

l'immediata eseguibilità del provvedimento a termini dell'art. 134, comma 4, del D.Lgs. 267/2000, stante l'urgenza di definire con tempestività i rapporti derivanti dal presente provvedimento.

Letto, approvato e sottoscritto digitalmente ai sensi dell'art. 21 D.L.gs n 82/2005 e s.m.i.

IL SINDACO
ANCONELLI FABIO

IL SEGRETARIO
FIORINI ROBERTA

| DESCRIZIONE | RS CP T | Residui conservati e stanziamenti definitivi di bilancio | N. DI RIFERIMENTO ALLO SVOLGIMENTO | Conto del Tesoriere | Determinazione dei residui | Accertamenti | Maggiori o minori entrate |
|---|---------------------|--|------------------------------------|--|----------------------------------|--|---|
| | | Residui (A) | | Riscossioni | Residui da riportare | Residui (D=B+C) | (E=D-A) (E=A-D) |
| | | Competenza (F) | | Residui (B) | Residui (C) | Competenza (I=G+H) | (L=I-F) (L=F-I) |
| | | Totale (M) | | Competenza (G) | Competenza (H) | Accert. al 31 dicembre (P=D+I) | |
| | | | | Totale (N) | Residui al 31 dicembre (O=C+H) | | |
| 1 TITOLO I TITOLO I - ENTRATE TRIBUTARIE | | | | | | | |
| 1 01 CATEGORIA 01 IMPOSTE | | | | | | | |
| 1011120 IMPOSTA COMUNALE PUBBLICITA' | RS RS CP T | 10.905,54 22.155,54 33.061,08 | 1 | 15.167,17 15.167,17 | 2.982,51 2.982,51 | 18.149,68 18.149,68 | 10.905,54-INS 10.905,54 4.005,86- 14.911,40- |
| 1011130 ADDIZIONALE CONSUMO ENERGIA ELETTRICA | RS CP T | 32,00 32,00 | 2 | 31,74 31,74 | | 31,74 31,74 | 0,26- 0,26- |
| 1011140 ADDIZIONALE COM.LE I.R.P.E.F. | RS RS CP T | 312.768,55 440.000,00 752.768,55 | 3 | 241.723,43 151.748,11 393.471,54 | 288.251,89 288.251,89 | 241.723,43 440.000,00 681.723,43 | 71.045,12-INS 71.045,12 71.045,12- |
| 1011145 ADDIZ. 5 PER MILLE IRPEF | RS CP T | 360,00 360,00 | 4 | 537,99 537,99 | | 537,99 537,99 | 177,99 177,99 |
| 1011150 IMU IMPOSTA MUNICIPALE PROPRIA | RS RS CP T | 5.345,02 908.169,00 913.514,02 | 5 | 4.077,35 817.485,13 821.562,48 | 82.666,40 82.666,40 | 4.077,35 900.151,53 904.228,88 | 1.267,67-INS 1.267,67 8.017,47- 9.285,14- |
| 1011160 ICI | RS RS CP T | 78.906,16 44.306,07 123.212,23 | 7 | 13.088,59 38.519,97 51.608,56 | 3.076,16 3.076,16 | 13.088,59 41.596,13 54.684,72 | 65.817,57-INS 65.817,57 2.709,94- 68.527,51- |
| 1011221 TASI - TRIBUTO PER I SERVIZI INDIVISIBILI | RS RS CP T | 1.959,30 379.000,00 380.959,30 | 8 | 2.401,30 389.942,02 392.343,32 | 2.221,00 2.221,00 | 2.401,30 392.163,02 394.564,32 | 211,00-INS 442,00 13.163,02- 13.605,02- |
| TOTALE CATEGORIA 01 | RS RS CP T | 409.884,57 1.794.022,61 2.203.907,18 | | 261.290,67 1.413.432,13 1.674.722,80 | 379.197,96 379.197,96 | 261.290,67 1.792.630,09 2.053.920,76 | 149.246,90-INS 148.593,90- 1.392,52- 149.986,42- |

| DESCRIZIONE | RS | Residui conservati e stanziamenti definitivi di bilancio (A) | N. DI RIFERIMENTO ALLO SVOLGIMENTO | Conto del Tesoriere | | Determinazione dei residui | Accertamenti | Maggiori o minori entrate | |
|--|----|---|------------------------------------|---------------------|----------------------|----------------------------|--------------------------------|--------------------------------|--------------------|
| | | | | Riscossioni | Residui da riportare | Residui da riportare | | | |
| | | | | CP | Competenza (F) | Residui (B) | Residui (C) | Residui (D=B+C) | (E=D-A) (E=A-D) |
| | | | | T | Totale (M) | Totale (N) | Residui al 31 dicembre (O=C+H) | Accert. al 31 dicembre (P=D+I) | (L=I-F) (L=F-I) |
| | | | | | | | | | |
| 1 02 CATEGORIA 02 TASSE | | | | | | | | | |
| 1021210 TOSAP | RS | | 12 | | | | | 10.300,24 | INS |
| | RS | 11.972,52 | | 1.672,28 | | 1.672,28 | | 10.300,24 | |
| | CP | 29.400,24 | | 22.733,86 | 1.728,00 | 24.461,86 | | 4.938,38 | |
| | T | 41.372,76 | | 24.406,14 | 1.728,00 | 26.134,14 | | 15.238,62 | |
| 1021240 TARSU | RS | | 15 | | | | | 735,54 | |
| | CP | 2.461,00 | | 2.684,73 | 511,81 | 3.196,54 | | 735,54 | |
| | T | 2.461,00 | | 2.684,73 | 511,81 | 3.196,54 | | 735,54 | |
| 1021260 TARI TASSA SUI RIFIUTI | RS | | 18 | | | | | 10.020,82 | INS |
| | RS | 154.027,37 | | 148.008,76 | | 148.008,76 | | 6.018,61 | |
| | CP | 597.793,00 | | 403.618,29 | 189.553,38 | 593.171,67 | | 4.621,33 | |
| | T | 751.820,37 | | 551.627,05 | 189.553,38 | 741.180,43 | | 10.639,94 | |
| TOTALE CATEGORIA 02 | RS | | | | | | | 20.321,06 | INS |
| | RS | 165.999,89 | | 149.681,04 | | 149.681,04 | | 16.318,85 | |
| | CP | 629.654,24 | | 429.036,88 | 191.793,19 | 620.830,07 | | 8.824,17 | |
| | T | 795.654,13 | | 578.717,92 | 191.793,19 | 770.511,11 | | 25.143,02 | |
| 1 03 CATEGORIA 03 TRIBUTI SPECIALI ED ALTRE ENTRATE TRIBUTARIE PROPRIE | | | | | | | | | |
| 1031300 DIRITTI SULLE PUBBLICHE AFFISSIONI | RS | | 19 | | | | | 1.291,30 | INS |
| | RS | 1.291,30 | | | | | | 1.291,30 | |
| | CP | 6.921,30 | | 4.940,00 | 1.042,73 | 5.982,73 | | 938,57 | |
| | T | 8.212,60 | | 4.940,00 | 1.042,73 | 5.982,73 | | 2.229,87 | |
| 1031340 F.DO DI SOLIDARIETA' COMUNALE | RS | | 20 | | | | | 12.184,09 | |
| | CP | 302.682,00 | | 287.984,45 | 2.513,46 | 290.497,91 | | 12.184,09 | |
| | T | 302.682,00 | | 287.984,45 | 2.513,46 | 290.497,91 | | 12.184,09 | |
| TOTALE CATEGORIA 03 | RS | | | | | | | 1.291,30 | INS |
| | RS | 1.291,30 | | | | | | 1.291,30 | |
| | CP | 309.603,30 | | 292.924,45 | 3.556,19 | 296.480,64 | | 13.122,66 | |
| | T | 310.894,60 | | 292.924,45 | 3.556,19 | 296.480,64 | | 14.413,96 | |

| DESCRIZIONE | RS | Residui conservati e stanziamenti definitivi di bilancio (A) | N. DI RIFERIMENTO ALLO SVOLGIMENTO | Conto del Tesoriere | | Determinazione dei residui | Accertamenti | Maggiori o minori entrate |
|--------------------|----|---|------------------------------------|---------------------|--------------------------------|--------------------------------|--------------------|---------------------------|
| | | | | Riscossioni | Residui da riportare | Residui da riportare | | |
| | | | | Residui (B) | Residui (C) | Residui (D=B+C) | (E=D-A) (E=A-D) | |
| | | | | Competenza (G) | Competenza (H) | Competenza (I=G+H) | (L=I-F) (L=F-I) | |
| | | | | Totale (N) | Residui al 31 dicembre (O=C+H) | Accert. al 31 dicembre (P=D+I) | | |
| RIASSUNTO TITOLO I | | | | | | | | |
| 1 01 CATEGORIA 01 | RS | | | | | | | |
| | RS | 409.884,57 | | 261.290,67 | | 261.290,67 | | 149.246,90 -INS |
| | CP | 1.794.022,61 | | 1.413.432,13 | 379.197,96 | 1.792.630,09 | | 148.593,90 |
| | T | 2.203.907,18 | | 1.674.722,80 | 379.197,96 | 2.053.920,76 | | 1.392,52 |
| | | | | | | | | 149.986,42 |
| 1 02 CATEGORIA 02 | RS | | | | | | | |
| | RS | 165.999,89 | | 149.681,04 | | 149.681,04 | | 20.321,06 -INS |
| | CP | 629.654,24 | | 429.036,88 | 191.793,19 | 620.830,07 | | 16.318,85 |
| | T | 795.654,13 | | 578.717,92 | 191.793,19 | 770.511,11 | | 8.824,17 |
| | | | | | | | | 25.143,02 |
| 1 03 CATEGORIA 03 | RS | | | | | | | |
| | RS | 1.291,30 | | | | | | 1.291,30 -INS |
| | CP | 309.603,30 | | 292.924,45 | 3.556,19 | 296.480,64 | | 1.291,30 |
| | T | 310.894,60 | | 292.924,45 | 3.556,19 | 296.480,64 | | 13.122,66 |
| | | | | | | | | 14.413,96 |
| TOTALE TITOLO I | RS | | | | | | | |
| | RS | 577.175,76 | | 410.971,71 | | 410.971,71 | | 170.859,26 -INS |
| | CP | 2.733.280,15 | | 2.135.393,46 | 574.547,34 | 2.709.940,80 | | 166.204,05 |
| | T | 3.310.455,91 | | 2.546.365,17 | 574.547,34 | 3.120.912,51 | | 23.339,35 |
| | | | | | | | | 189.543,40 |

| DESCRIZIONE | RS | Residui conservati e stanziamenti definitivi di bilancio | | N. DI RIFERIMENTO ALLO SVOLGIMENTO | Conto del Tesoriere | | Determinazione dei residui | | Accertamenti | Maggiori o minori entrate | | |
|---|---------------|--|------------|------------------------------------|---------------------|------------|--------------------------------|------------|--------------------------------|---------------------------|--------------------|--|
| | | Residui (A) | | | Riscossioni | | Residui da riportare | | | | | |
| | | Competenza (F) | | | Residui (B) | | Residui (C) | | Residui (D=B+C) | | (E=D-A) (E=A-D) | |
| | | Totale (M) | | | Competenza (G) | | Competenza (H) | | Competenza (I=G+H) | | (L=I-F) (L=F-I) | |
| | | | | | Totale (N) | | Residui al 31 dicembre (O=C+H) | | Accert. al 31 dicembre (P=D+I) | | | |
| 2 TITOLO II TITOLO II - ENTRATE DERIVANTI DA CONTRIBUTI E TRASFERIMENTI CORRENTI DELLO STATO DELLA REGIONE E DI ALTRI ENTI PUBBLICI ANCHE IN RAPPORTO ALL'ESERCIZIO DI FUNZIONI DELEGATE DALLA REGIONE | | | | | | | | | | | | |
| 2 01 CATEGORIA 01 CONTRIBUTI E TRASFERIMENTI CORRENTI DALLO STATO | | | | | | | | | | | | |
| 2012105 RIMBORSO SPESE PER ELEZIONI STATALI E REFERENDUM | RS CP T | | | 23 | | | | | | | | |
| | | 4.707,00 | 4.707,00 | | 4.706,12 | 4.706,12 | | 4.706,12 | | 0,88- | | |
| | | 4.707,00 | 4.707,00 | | 4.706,12 | 4.706,12 | | 4.706,12 | | 0,88- | | |
| 2012111 CONTRIBUTO MINOR GETTITO IMU | RS CP T | | | 26 | | | | | | | | |
| | | 232.840,00 | 232.840,00 | | 231.278,51 | 231.278,51 | | 231.278,51 | | 1.561,49- | | |
| | | 232.840,00 | 232.840,00 | | 231.278,51 | 231.278,51 | | 231.278,51 | | 1.561,49- | | |
| 2012156 CONTR STAT SVIL INVEST | RS CP T | | | 35 | | | | | | | | |
| | | 6.937,00 | 6.937,00 | | 6.936,69 | 6.936,69 | | 6.936,69 | | 0,31- | | |
| | | 6.937,00 | 6.937,00 | | 6.936,69 | 6.936,69 | | 6.936,69 | | 0,31- | | |
| 2012160 CONTRIBUTI SPETTANTI PER FATTISPECIE SPECIFICHE DI LEGGE | RS CP T | | | 36 | | | | | | | | |
| | | 8.000,00 | 8.000,00 | | 9.366,11 | 9.366,11 | | 9.366,11 | | 1.366,11 | | |
| | | 8.000,00 | 8.000,00 | | 9.366,11 | 9.366,11 | | 9.366,11 | | 1.366,11 | | |
| 2012172 ALTRI CONTR STAT | RS CP T | | | 38 | | | | | | | | |
| | | 5.600,00 | 5.600,00 | | | 5.600,00 | | 5.600,00 | | | | |
| | | 5.600,00 | 5.600,00 | | | 5.600,00 | | 5.600,00 | | | | |
| 2012199 CONTRIBUTO STATALE L.65/87 | RS CP T | | | 40 | | | | | | | | |
| | | 5.203,00 | 5.203,00 | | 5.202,06 | 5.202,06 | | 5.202,06 | | 0,94- | | |
| | | 5.203,00 | 5.203,00 | | 5.202,06 | 5.202,06 | | 5.202,06 | | 0,94- | | |
| TOTALE CATEGORIA 01 | RS CP T | | | | | | | | | | | |
| | | 263.287,00 | 263.287,00 | | 257.489,49 | 257.489,49 | 5.600,00 | 263.089,49 | | 197,51- | | |
| | | 263.287,00 | 263.287,00 | | 257.489,49 | 257.489,49 | 5.600,00 | 263.089,49 | | 197,51- | | |

| DESCRIZIONE | RS CP T | Residui conservati e stanziamenti definitivi di bilancio | N. DI RIFERIMENTO ALLO SVOLGIMENTO | Conto del Tesoriere | Determinazione dei residui | Accertamenti | Maggiori o minori entrate | |
|---|---------------|--|------------------------------------|---------------------|--------------------------------|--------------------------------|---------------------------|--------------|
| | | Residui (A) | | Riscossioni | Residui da riportare | Residui (D=B+C) | (E=D-A) (E=A-D) | |
| | | Competenza (F) | | Residui (B) | Residui (C) | Competenza (I=G+H) | (L=I-F) (L=F-I) | |
| | | Totale (M) | | Competenza (G) | Competenza (H) | Accert. al 31 dicembre (P=D+I) | | |
| | | | | Totale (N) | Residui al 31 dicembre (O=C+H) | | | |
| 2 02 CATEGORIA 02 CONTRIBUTI E TRASFERIMENTI CORRENTI DALLA REGIONE | | | | | | | | |
| 2022203 RIMBORSO DALLA REGIONE COSTI SOSTENUTI PER LOTTA ALLA ZANZARA | | | 44 | | | | | |
| | RS | | | | | | | |
| | CP | 1.271,00 | | 1.270,11 | | 1.270,11 | | 0,89- |
| | T | 1.271,00 | | 1.270,11 | | 1.270,11 | | 0,89- |
| 2022235 CONTRIBUTO REG.LE PER INTERVENTI URGENTI DI PROTEZIONE CIVILE | | | 49 | | | | | |
| | RS | | | | | | | |
| | CP | 4.050,00 | | | | | | 4.050,00- |
| | T | 4.050,00 | | | | | | 4.050,00- |
| 2022250 CONTRIBUTO REG.LE LIBRI SC.OBB | | | 50 | | | | | |
| | RS | | | | | | | |
| | CP | 2.200,00 | | 1.845,04 | | 1.845,04 | | 354,96- |
| | T | 2.200,00 | | 1.845,04 | | 1.845,04 | | 354,96- |
| 2022251 CONTRIB. REG.LE PER ECO-FESTE | | | 51 | | | | | |
| | RS | 4.950,00 | | | | | | 4.950,00-INS |
| | RS | 4.950,00 | | | | | | 4.950,00- |
| | CP | 4.950,00 | | | 4.893,89 | 4.893,89 | | 56,11- |
| | T | 9.900,00 | | | 4.893,89 | 4.893,89 | | 5.006,11- |
| 2022260 CONTR. REG.LE COMPENSATIVO STOCCAGGIO GAS NATURALE | | | 53 | | | | | |
| | RS | | | | | | | |
| | CP | 250,00 | | 249,65 | | 249,65 | | 0,35- |
| | T | 250,00 | | 249,65 | | 249,65 | | 0,35- |
| 2022293 CONTRIBUTO BARRIERE ARCHITETT. | | | 58 | | | | | |
| | RS | | | | | | | |
| | CP | 19.204,00 | | | | | | 19.204,00- |
| | T | 19.204,00 | | | | | | 19.204,00- |
| TOTALE CATEGORIA 02 | | | | | | | | |
| | RS | 4.950,00 | | | | | | 4.950,00-INS |
| | RS | 31.925,00 | | 3.364,80 | 4.893,89 | 8.258,69 | | 4.950,00- |
| | CP | 36.875,00 | | 3.364,80 | 4.893,89 | 8.258,69 | | 23.666,31- |
| | T | | | | | | | 28.616,31- |
| 2 03 CATEGORIA 03 CONTRIBUTI E TRASFERIMENTI DALLA REGIONE PER FUNZIONI DELEGATE | | | | | | | | |

| DESCRIZIONE | Residui conservati e stanziamenti definitivi di bilancio | | N. DI RIFERIMENTO ALLO SVOLGIMENTO | Conto del Tesoriere | | Determinazione dei residui | | Accertamenti | | Maggiori o minori entrate | |
|--|--|----------------|------------------------------------|---------------------|--------------------------------|--------------------------------|---------|--------------|--|---------------------------|-----|
| | RS | Residui (A) | | Riscossioni | Residui da riportare | Residui (D=B+C) | (E=D-A) | (E=A-D) | | | |
| | CP | Competenza (F) | | Residui (B) | Residui (C) | Competenza (I=G+H) | (L=I-F) | (L=F-I) | | | |
| | T | Totale (M) | | Competenza (G) | Competenza (H) | Accert. al 31 dicembre (P=D+I) | | | | | |
| | | | | Totale (N) | Residui al 31 dicembre (O=C+H) | | | | | | |
| 2032210 TRASFERIMENTO DELLA REGIONE PER TRASPOSRTI SCOLASTICI | RS | | 60 | | | | | | | | |
| | CP | 3.500,00 | | 3.513,17 | | 3.513,17 | | 3.513,17 | | 13,17 | |
| | T | 3.500,00 | | 3.513,17 | | 3.513,17 | | 3.513,17 | | 13,17 | |
| 2032265 CONTRIB. REG.LE PER LA NON AUTOSUFFICIENZA | | | 65 | | | | | | | | |
| - PASTI | RS | | | | | | | | | 2.421,00 | INS |
| | RS | 2.421,00 | | | | | | | | 2.421,00 | |
| | CP | 4.833,00 | | | 2.421,00 | 2.421,00 | | 2.421,00 | | 2.412,00 | |
| | T | 7.254,00 | | | 2.421,00 | 2.421,00 | | 2.421,00 | | 4.833,00 | |
| TOTALE CATEGORIA 03 | RS | | | | | | | | | 2.421,00 | INS |
| | RS | 2.421,00 | | | | | | | | 2.421,00 | |
| | CP | 8.333,00 | | 3.513,17 | 2.421,00 | 5.934,17 | | 5.934,17 | | 2.398,83 | |
| | T | 10.754,00 | | 3.513,17 | 2.421,00 | 5.934,17 | | 5.934,17 | | 4.819,83 | |
| 2 04 CATEGORIA 04 CONTRIBUTI E TRASFERIMENTI DA PARTE DI ORGANISMI COMUNITARI E INTERNAZIONALI | | | | | | | | | | | |
| 2 05 CATEGORIA 05 CONTRIBUTI E TRASFERIMENTI CORRENTI DA ALTRI ENTI DEL SETTORE PUBBLICO | | | | | | | | | | | |
| 2052221 CONTRIBUTO PROV.POLITICHE GIOV | RS | | 74 | | | | | | | 8.000,00 | INS |
| | RS | 8.000,00 | | | | | | | | 8.000,00 | |
| | CP | 10.750,00 | | 100,00 | | 100,00 | | 100,00 | | 10.650,00 | |
| | T | 18.750,00 | | 100,00 | | 100,00 | | 100,00 | | 18.650,00 | |
| 2052294 RIMB. QU. SP. PROGETTO "SCELGOQUINDI SONO" | RS | | 83 | | | | | | | 2.500,00 | |
| | CP | 2.500,00 | | | | | | | | 2.500,00 | |
| | T | 2.500,00 | | | | | | | | 2.500,00 | |
| 2052295 CONVENZIONE COMUNI PER NIDO | RS | | 84 | | | | | | | 2.100,00 | INS |
| | RS | 2.100,00 | | | | | | | | 2.100,00 | |
| | CP | 2.100,00 | | 2.100,00 | | 2.100,00 | | 2.100,00 | | 2.100,00 | |
| | T | 4.200,00 | | 2.100,00 | | 2.100,00 | | 2.100,00 | | 2.100,00 | |

| DESCRIZIONE | Residui conservati e stanziamenti definitivi di bilancio | | N. DI RIFERIMENTO ALLO SVOLGIMENTO | Conto del Tesoriere | Determinazione dei residui | Accertamenti | Maggiori o minori entrate | |
|--|--|----------------|------------------------------------|---------------------|--------------------------------|--------------------------------|---------------------------|---------|
| | RS | Residui (A) | | Riscossioni | Residui da riportare | Residui (D=B+C) | (E=D-A) | (E=A-D) |
| | CP | Competenza (F) | | Residui (B) | Residui (C) | Competenza (I=G+H) | (L=I-F) | (L=F-I) |
| | T | Totale (M) | | Competenza (G) | Competenza (H) | Accert. al 31 dicembre (P=D+I) | | |
| | | | | Totale (N) | Residui al 31 dicembre (O=C+H) | | | |
| 2052500 FONDO DI PEREQUAZIONE PER AMPLIAMENTO POLO COMMERCIALE DI FA | RS | | 85 | | | | | |
| | CP | 27.276,00 | | 18.183,00 | | 18.183,00 | 9.093,00 | |
| | T | 27.276,00 | | 18.183,00 | | 18.183,00 | 9.093,00 | |
| 2053010 RIMBORSO PRODUTT. PERS. COMANDATO | RS | 2.180,15 | 88 | 2.180,15 | | 2.180,15 | | |
| | CP | 2.000,00 | | | | | 2.000,00 | |
| | T | 4.180,15 | | 2.180,15 | | 2.180,15 | 2.000,00 | |
| TOTALE CATEGORIA 05 | RS | | | | | | 10.100,00 | INS |
| | RS | 12.280,15 | | 2.180,15 | | 2.180,15 | 10.100,00 | |
| | CP | 44.626,00 | | 20.383,00 | | 20.383,00 | 24.243,00 | |
| | T | 56.906,15 | | 22.563,15 | | 22.563,15 | 34.343,00 | |

| DESCRIZIONE | RS CP T | Residui conservati e stanziamenti definitivi di bilancio | N. DI RIFERIMENTO ALLO SVOLGIMENTO | Conto del Tesoriere | Determinazione dei residui | Accertamenti | Maggiori o minori entrate | |
|---------------------|---------------------|--|------------------------------------|---------------------|--------------------------------|--------------------------------|---------------------------|-----|
| | | Residui (A) | | Riscossioni | Residui da riportare | | | |
| | | Competenza (F) | | Residui (B) | Residui (C) | Residui (D=B+C) | (E=D-A) (E=A-D) | |
| | | Totale (M) | | Competenza (G) | Competenza (H) | Competenza (I=G+H) | (L=I-F) (L=F-I) | |
| | | | | Totale (N) | Residui al 31 dicembre (O=C+H) | Accert. al 31 dicembre (P=D+I) | | |
| RIASSUNTO TITOLO II | | | | | | | | |
| 2 01 CATEGORIA 01 | RS CP T | | | | | | | |
| | | 263.287,00 | | 257.489,49 | 5.600,00 | 263.089,49 | 197,51- | |
| | | 263.287,00 | | 257.489,49 | 5.600,00 | 263.089,49 | 197,51- | |
| 2 02 CATEGORIA 02 | RS RS CP T | | | | | | | |
| | | 4.950,00 | | | | | 4.950,00 | INS |
| | | 31.925,00 | | 3.364,80 | 4.893,89 | 8.258,69 | 23.666,31- | |
| | | 36.875,00 | | 3.364,80 | 4.893,89 | 8.258,69 | 28.616,31- | |
| 2 03 CATEGORIA 03 | RS RS CP T | | | | | | | |
| | | 2.421,00 | | | | | 2.421,00 | INS |
| | | 8.333,00 | | 3.513,17 | 2.421,00 | 5.934,17 | 2.398,83- | |
| | | 10.754,00 | | 3.513,17 | 2.421,00 | 5.934,17 | 4.819,83- | |
| 2 04 CATEGORIA 04 | RS CP T | | | | | | | |
| 2 05 CATEGORIA 05 | RS RS CP T | | | | | | | |
| | | 12.280,15 | | 2.180,15 | | 2.180,15 | 10.100,00 | INS |
| | | 44.626,00 | | 20.383,00 | | 20.383,00 | 10.100,00 | |
| | | 56.906,15 | | 22.563,15 | | 22.563,15 | 24.243,00- | |
| | | | | | | | 34.343,00- | |
| TOTALE TITOLO II | RS RS CP T | | | | | | | |
| | | 19.651,15 | | 2.180,15 | | 2.180,15 | 17.471,00 | INS |
| | | 348.171,00 | | 284.750,46 | 12.914,89 | 297.665,35 | 17.471,00- | |
| | | 367.822,15 | | 286.930,61 | 12.914,89 | 299.845,50 | 50.505,65- | |
| | | | | | | | 67.976,65- | |

| DESCRIZIONE | RS CP T | Residui conservati e stanziamenti definitivi di bilancio | N. DI RIFERIMENTO ALLO SVOLGIMENTO | Conto del Tesoriere | Determinazione dei residui | Accertamenti | Maggiori o minori entrate | |
|--|---------------------|--|------------------------------------|---------------------|--------------------------------|--------------------------------|---------------------------|-----|
| | | Residui (A) | | Riscossioni | Residui da riportare | Residui (D=B+C) | (E=D-A) (E=A-D) | |
| | | Competenza (F) | | Residui (B) | Residui (C) | Competenza (I=G+H) | (L=I-F) (L=F-I) | |
| | | Totale (M) | | Competenza (G) | Competenza (H) | Accert. al 31 dicembre (P=D+I) | | |
| | | | | Totale (N) | Residui al 31 dicembre (O=C+H) | | | |
| 3 TITOLO III TITOLO III - ENTRATE EXTRATRIBUTARIE | | | | | | | | |
| 3 01 CATEGORIA 01 PROVENTI DEI SERVIZI PUBBLICI | | | | | | | | |
| 3013000 DIRITTI SEGRETERIA/ROGITO A RIPARTO | RS CP T | | 91 | 10.239,09 | 278,35 | 10.517,44 | 244,56 | |
| | | 10.762,00 | | 10.239,09 | 278,35 | 10.517,44 | 244,56 | |
| | | 10.762,00 | | | | | | |
| 3013020 DIRITTI CARTE D'IDENTITA' | RS CP T | | 92 | 2.961,84 | | 2.961,84 | 538,16 | |
| | | 3.500,00 | | 2.961,84 | | 2.961,84 | 538,16 | |
| | | 3.500,00 | | | | | | |
| 3013023 TARIFFE CELEBRAZIONE MATRIMONI CIVILI | RS CP T | | 93 | 152,00 | | 152,00 | | |
| | | 152,00 | | 152,00 | | 152,00 | | |
| | | 152,00 | | | | | | |
| 3013025 DIRITTI PER ATTIVITA' DI COLLAUDO IMPIANTI DISTRIBUZIONE CARBURANTI | RS RS CP T | | 94 | | | | 120,00 | INS |
| | | 120,00 | | | | | 120,00 | |
| | | 120,00 | | | | | 120,00 | |
| 3013030 PROVENTI VIOLAZIONI CODICE DELLA STRADA | RS RS CP T | | 96 | 18.384,71 | 2.053,11 | 20.437,82 | 9.734,66 | INS |
| | | 9.777,15 | | 42,49 | | 42,49 | 9.734,66 | |
| | | 24.981,66 | | 18.427,20 | 2.053,11 | 20.480,31 | 4.543,84 | |
| | | 34.758,81 | | | | | 14.278,50 | |
| 3013040 PROVENTI VIOLAZIONI REG.TI COMUNALI | RS CP T | | 97 | 860,66 | | 860,66 | 639,34 | |
| | | 1.500,00 | | 860,66 | | 860,66 | 639,34 | |
| | | 1.500,00 | | | | | | |
| 3013050 PROVENTI ILLUMINAZIONE VOTIVA | RS RS CP T | | 98 | 18.501,20 | 15.019,91 | 33.521,11 | 18.501,20 | INS |
| | | 18.501,20 | | 18.501,20 | 15.019,91 | 33.521,11 | 1.980,09 | |
| | | 35.501,20 | | | | | 20.481,29 | |
| | | 54.002,40 | | | | | | |
| 3013060 PROVENTI SERVIZI CIMITERIALI | RS RS CP T | | 99 | 23.587,00 | | 23.587,00 | 2.795,00 | INS |
| | | 2.795,00 | | 23.587,00 | | 23.587,00 | 8.578,00 | |
| | | 32.165,00 | | | | | 11.373,00 | |
| | | 34.960,00 | | | | | | |

| DESCRIZIONE | RS CP T | Residui conservati e stanziamenti definitivi di bilancio | N. DI RIFERIMENTO ALLO SVOLGIMENTO | Conto del Tesoriere | Determinazione dei residui | Accertamenti | Maggiori o minori entrate | |
|---|---------------------|--|------------------------------------|---|----------------------------------|---|--|---------------------|
| | | Residui (A) | | Riscossioni | Residui da riportare | | | |
| | | Competenza (F) | | Residui (B) | Residui (C) | Residui (D=B+C) | (E=D-A) (E=A-D) | |
| | | Totale (M) | | Competenza (G) | Competenza (H) | Competenza (I=G+H) | (L=I-F) (L=F-I) | |
| | | | | Totale (N) | Residui al 31 dicembre (O=C+H) | Accert. al 31 dicembre (P=D+I) | | |
| 3013070 PROVENTI RETTE REFEZIONE SCUOLA MATERNA | RS RS CP T | 20.115,14 60.646,22 80.761,36 | 100 | 17.468,92 32.970,30 50.439,22 | 23.027,71 23.027,71 | 17.468,92 55.998,01 73.466,93 | 2.646,22 2.646,22 4.648,21 7.294,43 | INS |
| 3013075 PROVENTI PROLUNGAMENTO SCUOLAMATERNA | RS RS CP T | 4.871,70 5.286,70 10.158,40 | 101 | 4.585,00 4.585,00 | 4.621,70 4.621,70 | 4.585,00 4.621,70 9.206,70 | 286,70 286,70 665,00 951,70 | INS |
| 3013080 PROVENTI TRASPORTO SCOLASTICO | RS RS CP T | 6.066,39 14.980,46 21.046,85 | 102 | 4.085,93 3.808,03 7.893,96 | 9.418,43 9.418,43 | 4.085,93 13.226,46 17.312,39 | 1.980,46 1.980,46 1.754,00 3.734,46 | INS |
| 3013095 PROVENTI DEL SERVIZIO ASSISTENZA ZOOIATRICA | RS CP T | 3.214,00 3.214,00 | 104 | 3.361,00 3.361,00 | 225,80 225,80 | 3.586,80 3.586,80 | 372,80 372,80 | INS |
| 3013105 PROVENTI SERVIZIO PRE-SCUOLA | RS RS CP T | 159,00 5.859,00 6.018,00 | 106 | 3.840,00 3.840,00 | 1.999,00 1.999,00 | 5.839,00 5.839,00 | 159,00 159,00 20,00 179,00 | INS |
| 3013106 PROVENTI SERV. POST-SCUOLA | RS CP T | 1.560,00 3.000,00 4.560,00 | 107 | 1.560,00 1.395,00 2.955,00 | 1.705,00 1.705,00 | 1.560,00 3.100,00 4.660,00 | 100,00 100,00 | INS |
| 3013170 PROVENTI RETTE REFEZIONI SCUOLA ELEMENTARE | RS RS CP T | 39.637,46 103.238,59 142.876,05 | 110 | 34.398,87 63.323,82 97.722,69 | 43.920,48 43.920,48 | 34.398,87 107.244,30 141.643,17 | 5.238,59 5.238,59 4.005,71 1.232,88 | INS |
| 3013175 PROVENTI RETTE PALESTRA | RS RS CP T | 1.777,28 4.364,80 6.142,08 | 111 | 1.712,48 2.825,88 4.538,36 | 2.095,33 2.095,33 | 1.712,48 4.921,21 6.633,69 | 64,80 64,80 556,41 491,61 | INS |
| TOTALE CATEGORIA 01 | RS RS CP T | 105.380,32 309.151,63 414.531,95 | | 63.853,69 186.210,53 250.064,22 | 104.364,82 104.364,82 | 63.853,69 290.575,35 354.429,04 | 41.526,63 41.526,63 18.576,28 60.102,91 | INS |

| DESCRIZIONE | RS | Residui conservati e stanziamenti definitivi di bilancio (A) | N. DI RIFERIMENTO ALLO SVOLGIMENTO | Conto del Tesoriere | | Determinazione dei residui | Accertamenti | Maggiori o minori entrate | |
|--|----|---|------------------------------------|---------------------|----------------------|----------------------------|--------------------------------|--------------------------------|--------------------|
| | | | | Riscossioni | Residui da riportare | Residui da riportare | | | |
| | | | | CP | Competenza (F) | Residui (B) | Residui (C) | Residui (D=B+C) | (E=D-A) (E=A-D) |
| | | | | T | Totale (M) | Competenza (G) | Competenza (H) | Competenza (I=G+H) | (L=I-F) (L=F-I) |
| | | | | | | Totale (N) | Residui al 31 dicembre (O=C+H) | Accert. al 31 dicembre (P=D+I) | |
| 3 02 CATEGORIA 02 PROVENTI DEI BENI DELL'ENTE | | | | | | | | | |
| 3023210 FITTI REALI FABBRICATI | RS | | 113 | | | | | 10.687,89 | INS |
| | RS | 31.024,26 | | 20.336,37 | | 20.336,37 | | 10.687,89 | |
| | CP | 51.740,89 | | 43.456,02 | 8.284,73 | 51.740,75 | | 0,14 | |
| | T | 82.765,15 | | 63.792,39 | 8.284,73 | 72.077,12 | | 10.688,03 | |
| 3023225 CANONE DIRITTI SUP.STAZ.ECOLOG | RS | | 114 | | | | | | |
| | CP | 12.200,00 | | | 12.200,00 | 12.200,00 | | | |
| | T | 12.200,00 | | | 12.200,00 | 12.200,00 | | | |
| TOTALE CATEGORIA 02 | RS | | | | | | | 10.687,89 | INS |
| | RS | 31.024,26 | | 20.336,37 | | 20.336,37 | | 10.687,89 | |
| | CP | 63.940,89 | | 43.456,02 | 20.484,73 | 63.940,75 | | 0,14 | |
| | T | 94.965,15 | | 63.792,39 | 20.484,73 | 84.277,12 | | 10.688,03 | |
| 3 03 CATEGORIA 03 INTERESSI SU ANTICIPAZIONI E CREDITI | | | | | | | | | |
| 3033300 INTERESSI ATTIVI GIACENZE CASSA | RS | | 115 | | | | | | |
| | CP | 700,00 | | 261,85 | | 261,85 | | 438,15 | |
| | T | 700,00 | | 261,85 | | 261,85 | | 438,15 | |
| TOTALE CATEGORIA 03 | RS | | | | | | | | |
| | CP | 700,00 | | 261,85 | | 261,85 | | 438,15 | |
| | T | 700,00 | | 261,85 | | 261,85 | | 438,15 | |
| 3 04 CATEGORIA 04 UTILI NETTI DELLE AZIENDE SPECIALI E PARTECIPATE, DIVIDENDI DI SOCIETA' | | | | | | | | | |
| 3043145 DIVIDENDI E UTILI SU PARTECIPAZIONI E CREDITI D'IMPOSTA | RS | | 116 | | | | | | |
| | CP | 210.113,00 | | 149.847,26 | | 149.847,26 | | 60.265,74 | |
| | T | 210.113,00 | | 149.847,26 | | 149.847,26 | | 60.265,74 | |
| TOTALE CATEGORIA 04 | RS | | | | | | | | |
| | CP | 210.113,00 | | 149.847,26 | | 149.847,26 | | 60.265,74 | |
| | T | 210.113,00 | | 149.847,26 | | 149.847,26 | | 60.265,74 | |

| DESCRIZIONE | Residui conservati e stanziamenti definitivi di bilancio | | N. DI RIFERIMENTO ALLO SVOLGIMENTO | Conto del Tesoriere | | Determinazione dei residui | | Accertamenti | | Maggiori o minori entrate | |
|---|--|----------------|------------------------------------|---------------------|--------------------------------|--------------------------------|--------------------|--------------|--|---------------------------|-----|
| | RS | Residui (A) | | Riscossioni | Residui da riportare | Residui (D=B+C) | (E=D-A) (E=A-D) | | | | |
| | CP | Competenza (F) | | Residui (B) | Residui (C) | Competenza (I=G+H) | (L=I-F) (L=F-I) | | | | |
| | T | Totale (M) | | Competenza (G) | Competenza (H) | Accert. al 31 dicembre (P=D+I) | | | | | |
| | | | | Totale (N) | Residui al 31 dicembre (O=C+H) | | | | | | |
| 3 05 CATEGORIA 05 PROVENTI DIVERSI | | | | | | | | | | | |
| 3053115 RIMBORSO UTENZE DA ASSOCIAZIONI | RS | | 118 | | | | | | | 1.759,71 | INS |
| | RS | 2.363,21 | | 603,50 | | 603,50 | | | | 1.759,71 | |
| | CP | 4.259,71 | | 1.984,60 | 180,55 | 2.165,15 | | | | 2.094,56 | |
| | T | 6.622,92 | | 2.588,10 | 180,55 | 2.768,65 | | | | 3.854,27 | |
| 3053121 CONCESSIONE D'USO DELLA TORRE CIVICA PER INSTALLAZIONE IMPIANTO RADIOCOMUNICAZIONE | RS | | 120 | | | | | | | | |
| | CP | 2.000,00 | | 2.000,00 | | 2.000,00 | | | | | |
| | T | 2.000,00 | | 2.000,00 | | 2.000,00 | | | | | |
| 3053124 REGOLAZIONI IVA SPLIT PAYMENT E REVERSE CHARGE | RS | | 121 | | | | | | | | |
| | CP | 15.000,00 | | 4.450,26 | | 4.450,26 | | | | 10.549,74 | |
| | T | 15.000,00 | | 4.450,26 | | 4.450,26 | | | | 10.549,74 | |
| 3053127 RIMBORSO HERA SPAZZAMENTO | RS | | 124 | | | | | | | 38.500,00 | INS |
| | RS | 38.500,00 | | | | | | | | 38.500,00 | |
| | CP | 77.000,00 | | 38.500,00 | | 38.500,00 | | | | 38.500,00 | |
| | T | 115.500,00 | | 38.500,00 | | 38.500,00 | | | | 77.000,00 | |
| 3053130 RIMBORSO UTENZE DA ASSOCIAZIONI | RS | | 126 | | | | | | | 1.092,52 | INS |
| | RS | 1.937,73 | | 845,21 | | 845,21 | | | | 1.092,52 | |
| | CP | 1.592,52 | | 1.592,52 | | 1.592,52 | | | | | |
| | T | 3.530,25 | | 2.437,73 | | 2.437,73 | | | | 1.092,52 | |
| 3053133 FONDO HERA UTENTI DISAGIATI | RS | | 127 | | | | | | | | |
| | CP | 1.000,00 | | 1.000,00 | | 1.000,00 | | | | | |
| | T | 1.000,00 | | 1.000,00 | | 1.000,00 | | | | | |
| 3053135 SPONSORIZZAZIONE DEL TESORIERE PER ATTIVITA' E INIZIATIVE DELL'ENTE | RS | | 129 | | | | | | | | |
| | CP | 366,00 | | 300,00 | 66,00 | 366,00 | | | | | |
| | T | 366,00 | | 300,00 | 66,00 | 366,00 | | | | | |
| 3053136 CONTRIBUTI DA PRIVATI A SOSTEGNO ATTIVITA' CULTURALI | RS | | 130 | | | | | | | | |
| | CP | 2.950,00 | | 2.950,00 | | 2.950,00 | | | | | |
| | T | 2.950,00 | | 2.950,00 | | 2.950,00 | | | | | |

| DESCRIZIONE | RS CP T | Residui conservati e stanziamenti definitivi di bilancio | N. DI RIFERIMENTO ALLO SVOLGIMENTO | Conto del Tesoriere | Determinazione dei residui | Accertamenti | Maggiori o minori entrate | |
|--|---------------------|--|------------------------------------|--------------------------------------|--------------------------------|--------------------------------------|---|-----|
| | | Residui (A) | | Riscossioni | Residui da riportare | | | |
| | | Competenza (F) | | Residui (B) | Residui (C) | Residui (D=B+C) | (E=D-A) (E=A-D) | |
| | | Totale (M) | | Competenza (G) | Competenza (H) | Competenza (I=G+H) | (L=I-F) (L=F-I) | |
| | | | | Totale (N) | Residui al 31 dicembre (O=C+H) | Accert. al 31 dicembre (P=D+I) | | |
| 3053140 PROVENTI VISITE DIDATTICHE SCAVI ARCHEOLOGICI DI VIA ORDIERE | RS CP T | 2.300,00 2.300,00 | 133 | 2.042,00 2.042,00 | | 2.042,00 2.042,00 | 258,00 258,00 | |
| 3053160 RIMBORSO QUOTE MUTUI AMI | RS CP T | 5.264,00 5.264,00 | 134 | 5.263,69 5.263,69 | | 5.263,69 5.263,69 | 0,31 0,31 | |
| 3053165 RIMBORSO DA HERA QUOTE MUTUI | RS RS CP T | 4.766,00 9.532,00 14.298,00 | 135 | | | | 4.766,00 4.766,00 9.532,00 14.298,00 | INS |
| 3053180 INTROITI PER AFFIDAMENTO SUPPORTO TECNICO E GESTIONE CONTRATTO SERVIZIO DISTRIBUZIONE GAS NATURALE | RS CP T | 2.300,00 2.300,00 | 137 | | | | 2.300,00 2.300,00 | |
| 3053500 CONTRIB. CONVENZ. SCAMBIO SULPOSTO ENERGIA IMPIANTO FOTOVOLTAICO | RS CP T | 400,00 400,00 | 139 | 30,00 30,00 | | 30,00 30,00 | 370,00 370,00 | |
| 3053501 RIMBORSI DA ANCI | RS CP T | 515,00 515,00 | 140 | 514,56 514,56 | | 514,56 514,56 | 0,44 0,44 | |
| 3053502 RIMB SPESE PER STAMPATI, FOTOCOPIE ESEGUITE PER CONTO TERZI | RS CP T | 400,00 400,00 | 141 | 476,60 476,60 | | 476,60 476,60 | 76,60 76,60 | |
| 3053510 CANONE SALA MUSEO E ALTRE | RS CP T | 150,00 150,00 | 143 | 60,00 60,00 | | 60,00 60,00 | 90,00 90,00 | |
| 3053520 INTROITI E RIMBORSI DIVERSI | RS RS CP T | 302,68 18.641,00 18.943,68 | 145 | 135,28 15.653,37 15.788,65 | 174,40 174,40 | 135,28 15.827,77 15.963,05 | 167,40 167,40 2.813,23 2.980,63 | INS |

| DESCRIZIONE | RS CP T | Residui conservati e stanziamenti definitivi di bilancio | N. DI RIFERIMENTO ALLO SVOLGIMENTO | Conto del Tesoriere | Determinazione dei residui | Accertamenti | Maggiori o minori entrate | |
|--|---------------------|--|------------------------------------|---|--------------------------------|---|--|---------------------|
| | | Residui (A) | | Riscossioni | Residui da riportare | | | |
| | | Competenza (F) | | Residui (B) | Residui (C) | Residui (D=B+C) | (E=D-A) (E=A-D) | |
| | | Totale (M) | | Competenza (G) | Competenza (H) | Competenza (I=G+H) | (L=I-F) (L=F-I) | |
| | | | | Totale (N) | Residui al 31 dicembre (O=C+H) | Accert. al 31 dicembre (P=D+I) | | |
| 3053528 RIMB. DA ASP 50% CANONE EROGATORI ACQUA MENZA | RS RS CP T | 1.061,40 2.161,40 3.222,80 | 147 | 2.122,80 2.122,80 | | 2.122,80 2.122,80 | 1.061,40 1.061,40 38,60 1.100,00 | INS |
| 3053529 RIMBORSO DA ASP SPESE PASTI ANZIANI A DOMICILIO | RS CP T | 2.400,00 2.400,00 | 148 | | | | 2.400,00 2.400,00 | |
| 3053530 RIMBORSO PASTI SC.MAT.PRIVATA | RS RS CP T | 79.198,29 106.454,58 185.652,87 | 149 | 7.743,71 36.801,06 44.544,77 | 53.559,88 53.559,88 | 7.743,71 90.360,94 98.104,65 | 71.454,58 71.454,58 16.093,64 87.548,22 | INS |
| 3053540 RIMBORSO SPESE PER TRASPORTO DISABILI | RS CP T | 50,00 600,00 650,00 | 151 | 50,00 350,00 400,00 | 150,00 150,00 | 50,00 500,00 550,00 | 100,00 100,00 | |
| 3053550 RECUP DANNI ASSICURAZ | RS CP T | 3.326,45 30.000,00 33.326,45 | 153 | 3.326,45 579,50 3.905,95 | | 3.326,45 579,50 3.905,95 | 29.420,50 29.420,50 | |
| 3053555 RIMBORSO DA INAIL PER INFORTUNI SUL LAVORO | RS CP T | 1.023,00 1.023,00 | 154 | 1.022,35 1.022,35 | | 1.022,35 1.022,35 | 0,65 0,65 | |
| 3053558 RIMBORSO DAI DIPENDENTI PER SCIOPERO | RS CP T | 67,69 67,69 | 155 | 67,69 67,69 | | 67,69 67,69 | | |
| 3053600 RIMBORSO DA PRIVATI PER SPESELEGALI SETT. ECON./FINANZ. E TRIBUTI | RS RS CP T | 1.887,60 1.887,60 3.775,20 | 166 | | 1.887,60 1.887,60 | 1.887,60 1.887,60 | 1.887,60 1.887,60 | INS |
| TOTALE CATEGORIA 05 | RS RS CP T | 133.393,36 288.264,50 421.657,86 | | 12.704,15 117.761,00 130.465,15 | 56.018,43 56.018,43 | 12.704,15 173.779,43 186.483,58 | 120.689,21 120.689,21 114.485,07 235.174,28 | INS |

| DESCRIZIONE | RS | Residui conservati e stanziamenti definitivi di bilancio | N. DI RIFERIMENTO ALLO SVOLGIMENTO | Conto del Tesoriere | | Determinazione dei residui | Accertamenti | Maggiori o minori entrate | |
|----------------------|----|--|------------------------------------|---------------------|----------------------|--------------------------------|--------------------------------|---------------------------|-----|
| | | | | Riscossioni | Residui da riportare | Residui (D=B+C) | | (E=D-A) (E=A-D) | |
| | | | | Residui (A) | Residui (B) | Residui (C) | Residui (D=B+C) | (E=D-A) (E=A-D) | |
| | | | | Competenza (F) | Competenza (G) | Competenza (H) | Competenza (I=G+H) | (L=I-F) (L=F-I) | |
| | | | | Totale (M) | Totale (N) | Residui al 31 dicembre (O=C+H) | Accert. al 31 dicembre (P=D+I) | | |
| RIASSUNTO TITOLO III | | | | | | | | | |
| 3 01 CATEGORIA 01 | RS | | | | | | | | |
| | RS | 105.380,32 | | 63.853,69 | | 63.853,69 | | 41.526,63 | INS |
| | CP | 309.151,63 | | 186.210,53 | 104.364,82 | 290.575,35 | | 18.576,28 | |
| | T | 414.531,95 | | 250.064,22 | 104.364,82 | 354.429,04 | | 60.102,91 | |
| 3 02 CATEGORIA 02 | RS | | | | | | | 10.687,89 | INS |
| | RS | 31.024,26 | | 20.336,37 | | 20.336,37 | | 10.687,89 | |
| | CP | 63.940,89 | | 43.456,02 | 20.484,73 | 63.940,75 | | 0,14 | |
| | T | 94.965,15 | | 63.792,39 | 20.484,73 | 84.277,12 | | 10.688,03 | |
| 3 03 CATEGORIA 03 | RS | | | | | | | | |
| | CP | 700,00 | | 261,85 | | 261,85 | | 438,15 | |
| | T | 700,00 | | 261,85 | | 261,85 | | 438,15 | |
| 3 04 CATEGORIA 04 | RS | | | | | | | | |
| | CP | 210.113,00 | | 149.847,26 | | 149.847,26 | | 60.265,74 | |
| | T | 210.113,00 | | 149.847,26 | | 149.847,26 | | 60.265,74 | |
| 3 05 CATEGORIA 05 | RS | | | | | | | 120.689,21 | INS |
| | RS | 133.393,36 | | 12.704,15 | | 12.704,15 | | 120.689,21 | |
| | CP | 288.264,50 | | 117.761,00 | 56.018,43 | 173.779,43 | | 114.485,07 | |
| | T | 421.657,86 | | 130.465,15 | 56.018,43 | 186.483,58 | | 235.174,28 | |
| TOTALE TITOLO III | RS | | | | | | | 172.903,73 | INS |
| | RS | 269.797,94 | | 96.894,21 | | 96.894,21 | | 172.903,73 | |
| | CP | 872.170,02 | | 497.536,66 | 180.867,98 | 678.404,64 | | 193.765,38 | |
| | T | 1.141.967,96 | | 594.430,87 | 180.867,98 | 775.298,85 | | 366.669,11 | |

| DESCRIZIONE | | Residui conservati e stanziamenti definitivi di bilancio | | N. DI RIFERIMENTO ALLO SVOLGIMENTO | Conto del Tesoriere | | Determinazione dei residui | | Accertamenti | Maggiori o minori entrate |
|-------------|---|--|----------------|------------------------------------|---------------------|--------------------------------|--------------------------------|--------------------|--------------|---------------------------|
| | | RS | Residui (A) | | Riscossioni | Residui da riportare | Residui (D=B+C) | (E=D-A) (E=A-D) | | |
| | | CP | Competenza (F) | | Residui (B) | Residui (C) | Competenza (I=G+H) | (L=I-F) (L=F-I) | | |
| | | T | Totale (M) | | Competenza (G) | Competenza (H) | Accert. al 31 dicembre (P=D+I) | | | |
| | | | | | Totale (N) | Residui al 31 dicembre (O=C+H) | | | | |
| 4 | TITOLO IV TITOLO IV - ENTRATE DERIVANTI DA ALIENAZIONI, DA TRASFERIMENTI DI CAPITALE E DA RISCOSSIONE DI CREDITI | | | | | | | | | |
| 4 01 | CATEGORIA 01 ALIENAZIONE DI BENI PATRIMONIALI | | | | | | | | | |
| 4014100 | PROVENTI VENDITA ALL'ASTA DI BENI MOBILI IN DOTAZIONE PER ATTIVITA' DELL'ENTE | | | 170 | | | | | | |
| | | RS | | | | | | | | |
| | | CP | 50,00 | | 50,00 | | | 50,00 | | |
| | | T | 50,00 | | 50,00 | | | 50,00 | | |
| | TOTALE CATEGORIA 01 | RS | | | | | | | | |
| | | CP | 50,00 | | 50,00 | | | 50,00 | | |
| | | T | 50,00 | | 50,00 | | | 50,00 | | |
| 4 02 | CATEGORIA 02 TRASFERIMENTI DI CAPITALE DALLO STATO | | | | | | | | | |
| 4 03 | CATEGORIA 03 TRASFERIMENTI DI CAPITALE DALLA REGIONE | | | | | | | | | |
| 4034215 | CONTR. REG.LE OPERE QUALIFICAZIONE ENERGETICA IMPIANTI TERMICI | | | 185 | | | | | | |
| | | RS | | | | | | | | |
| | | RS | 10.029,00 | | | | | | 10.029,00 | INS |
| | | CP | 10.029,00 | | | | | | 10.029,00 | |
| | | T | 20.058,00 | | | | | | 20.058,00 | |
| 4034218 | CONTRIB. REG.LE BIBLIOTECA | | | 186 | | | | | | |
| | | RS | | | | | | | | |
| | | RS | 5.000,00 | | | | | | 5.000,00 | INS |
| | | CP | 5.000,00 | | | | | | 5.000,00 | |
| | | T | 10.000,00 | | | | | | 10.000,00 | |
| 4034228 | CONTR. REG.LE ADEGUAMENTO NORMATIVO IMPIANTI DI ILLUMINAZIONE PUBBL. | | | 190 | | | | | | |
| | | RS | | | | | | | | |
| | | RS | 16.309,20 | | | | | | 16.309,20 | INS |
| | | CP | 16.309,20 | | | | | | 16.309,20 | |
| | | T | 32.618,40 | | | | | | 32.618,40 | |

| DESCRIZIONE | RS | Residui conservati e stanziamenti definitivi di bilancio | | N. DI RIFERIMENTO ALLO SVOLGIMENTO | Conto del Tesoriere | | Determinazione dei residui | | Accertamenti | Maggiori o minori entrate | | |
|--|----|--|--|------------------------------------|---------------------|--|--------------------------------|-----------|--------------------------------|---------------------------|--------------------|--|
| | | Residui (A) | | | Riscossioni | | Residui da riportare | | | Residui (D=B+C) | (E=D-A) (E=A-D) | |
| | | Competenza (F) | | | Residui (B) | | Residui (C) | | Competenza (I=G+H) | | (L=I-F) (L=F-I) | |
| | | Totale (M) | | | Competenza (G) | | Competenza (H) | | Accert. al 31 dicembre (P=D+I) | | | |
| | | | | | Totale (N) | | Residui al 31 dicembre (O=C+H) | | | | | |
| 4034325 | | | | 204 | | | | | | | | |
| CONTR. REG.LE IMPIANTO | | | | | | | | | | | | |
| VIDEOSORVEGLIANZA | RS | | | | | | | | | 10.357,60 | INS | |
| | RS | 10.357,60 | | | | | | | | 10.357,60 | | |
| | CP | 10.357,60 | | | | | | | | 10.357,60 | | |
| | T | 20.715,20 | | | | | | | | 20.715,20 | | |
| TOTALE CATEGORIA 03 | RS | | | | | | | | | 41.695,80 | INS | |
| | RS | 41.695,80 | | | | | | | | 41.695,80 | | |
| | CP | 41.695,80 | | | | | | | | 41.695,80 | | |
| | T | 83.391,60 | | | | | | | | 83.391,60 | | |
| 4 04 CATEGORIA 04 | | | | | | | | | | | | |
| TRASFERIMENTI DI CAPITALE DA ALTRI ENTI DEL SETTORE PUBBLICO | | | | | | | | | | | | |
| 4044260 | | | | 215 | | | | | | | | |
| CONTRIBUTO PROV.LE VULNERABILITA' | | | | | | | | | | | | |
| SISMICA ASILO NIDO | RS | | | | | | | | | 60.000,00 | INS | |
| | RS | 60.000,00 | | | | | | | | 60.000,00 | | |
| | CP | 60.000,00 | | | | | | | | 60.000,00 | | |
| | T | 120.000,00 | | | | | | | | 120.000,00 | | |
| TOTALE CATEGORIA 04 | RS | | | | | | | | | 60.000,00 | INS | |
| | RS | 60.000,00 | | | | | | | | 60.000,00 | | |
| | CP | 60.000,00 | | | | | | | | 60.000,00 | | |
| | T | 120.000,00 | | | | | | | | 120.000,00 | | |
| 4 05 CATEGORIA 05 | | | | | | | | | | | | |
| TRASFERIMENTI DI CAPITALE DA ALTRI SOGGETTI | | | | | | | | | | | | |
| 4054200 | | | | 225 | | | | | | | | |
| RIMBORSO DANNI DA ASSICURAZIONI | RS | 1.744,48 | | | 1.744,48 | | | 1.744,48 | | | | |
| | CP | 1.408,00 | | | 1.408,00 | | | 1.408,00 | | | | |
| | T | 3.152,48 | | | 3.152,48 | | | 3.152,48 | | | | |
| 4054240 | | | | 228 | | | | | | | | |
| PROVENTI PERMESSI A COSTRUIRE | RS | | | | | | | | | 10.939,92 | INS | |
| | RS | 10.939,92 | | | | | | | | 10.939,92 | | |
| | CP | 62.284,09 | | | 63.199,91 | | | 63.199,91 | | 915,82 | | |
| | T | 73.224,01 | | | 63.199,91 | | | 63.199,91 | | 10.024,10 | | |

| DESCRIZIONE | RS | Residui conservati e stanziamenti definitivi di bilancio | N. DI RIFERIMENTO ALLO SVOLGIMENTO | Conto del Tesoriere | | Determinazione dei residui | Accertamenti | Maggiori o minori entrate | |
|---|----|--|------------------------------------|---------------------|----------------------|--------------------------------|--------------------------------|---------------------------|-----|
| | | | | Riscossioni | Residui da riportare | Residui (D=B+C) | | | |
| | | | | Residui (A) | Residui (B) | Residui (C) | Residui (D=B+C) | (E=D-A) (E=A-D) | |
| | | | | Competenza (F) | Competenza (G) | Competenza (H) | Competenza (I=G+H) | (L=I-F) (L=F-I) | |
| | | | | Totale (M) | Totale (N) | Residui al 31 dicembre (O=C+H) | Accert. al 31 dicembre (P=D+I) | | |
| 4054241 PROVENTI MONETIZZ.PARCHEGGI | RS | | 229 | | | | | 5.726,58 | INS |
| | RS | 5.726,58 | | | | | | 5.726,58 | |
| | CP | 10.726,58 | | 4.281,34 | 5.726,58 | 10.007,92 | | 718,66 | |
| | T | 16.453,16 | | 4.281,34 | 5.726,58 | 10.007,92 | | 6.445,24 | |
| 4054450 ESCUSSIONE FIDEJUSSIONE | RS | | 233 | | | | | 46.193,60 | INS |
| | RS | 46.193,60 | | | | | | 46.193,60 | |
| | CP | 46.193,60 | | 39.978,92 | | 39.978,92 | | 6.214,68 | |
| | T | 92.387,20 | | 39.978,92 | | 39.978,92 | | 52.408,28 | |
| TOTALE CATEGORIA 05 | RS | | | | | | | 62.860,10 | INS |
| | RS | 64.604,58 | | 1.744,48 | | 1.744,48 | | 62.860,10 | |
| | CP | 120.612,27 | | 108.868,17 | 5.726,58 | 114.594,75 | | 6.017,52 | |
| | T | 185.216,85 | | 110.612,65 | 5.726,58 | 116.339,23 | | 68.877,62 | |
| 4 06 CATEGORIA 06 RISCOSSIONE DI CREDITI | | | | | | | | | |

| DESCRIZIONE | RS CP T | Residui conservati e stanziamenti definitivi di bilancio | | N. DI RIFERIMENTO ALLO SVOLGIMENTO | Conto del Tesoriere | | Determinazione dei residui | | Accertamenti | Maggiori o minori entrate | |
|---------------------|---------------------|--|--|------------------------------------|---------------------|--------------------------------------|--------------------------------|----------------------|--------------------------------------|---------------------------|---|
| | | RS | Residui (A) | | Riscossioni | Residui da riportare | Residui (B) | Residui (C) | | | Residui (D=B+C) |
| | | | | | | | | | CP | Competenza (F) | |
| | | T | Totale (M) | | Totale (N) | Residui al 31 dicembre (O=C+H) | Accert. al 31 dicembre (P=D+I) | | | | |
| | | | | | | | | | | | |
| RIASSUNTO TITOLO IV | | | | | | | | | | | |
| 4 01 CATEGORIA 01 | RS CP T | | 50,00 50,00 | | | 50,00 50,00 | | | 50,00 50,00 | | |
| 4 02 CATEGORIA 02 | RS CP T | | | | | | | | | | |
| 4 03 CATEGORIA 03 | RS RS CP T | | 41.695,80 41.695,80 83.391,60 | | | | | | | | 41.695,80-INS 41.695,80- 41.695,80- 83.391,60- |
| 4 04 CATEGORIA 04 | RS RS CP T | | 60.000,00 60.000,00 120.000,00 | | | | | | | | 60.000,00-INS 60.000,00- 60.000,00- 120.000,00- |
| 4 05 CATEGORIA 05 | RS RS CP T | | 64.604,58 120.612,27 185.216,85 | | | 1.744,48 108.868,17 110.612,65 | | 5.726,58 5.726,58 | 1.744,48 114.594,75 116.339,23 | | 62.860,10-INS 62.860,10- 6.017,52- 68.877,62- |
| 4 06 CATEGORIA 06 | RS CP T | | | | | | | | | | |
| TOTALE TITOLO IV | RS RS CP T | | 166.300,38 222.358,07 388.658,45 | | | 1.744,48 108.918,17 110.662,65 | | 5.726,58 5.726,58 | 1.744,48 114.644,75 116.389,23 | | 164.555,90-INS 164.555,90- 107.713,32- 272.269,22- |

| DESCRIZIONE | Residui conservati e stanziamenti definitivi di bilancio | | N. DI RIFERIMENTO ALLO SVOLGIMENTO | Conto del Tesoriere | Determinazione dei residui | Accertamenti | Maggiori o minori entrate | |
|---|--|----------------|------------------------------------|---------------------|--------------------------------|--------------------|---------------------------|--------------------------------|
| | RS | Residui (A) | | Riscossioni | Residui da riportare | | | |
| | CP | Competenza (F) | | Residui (B) | Residui (C) | Competenza (I=G+H) | (L=I-F) (L=F-I) | |
| | T | Totale (M) | | Totale (N) | Residui al 31 dicembre (O=C+H) | | | Accert. al 31 dicembre (P=D+I) |
| | | | | | | | | |
| 5 TITOLO V TITOLO V - ENTRATE DERIVANTI DA ACCENSIONI DI PRESTITI | | | | | | | | |
| 5 01 CATEGORIA 01 ANTICIPAZIONI DI CASSA | | | | | | | | |
| 5015100 ANTICIPAZIONE DI TESORERIA | RS | | 237 | | | | | |
| | CP | 886.824,00 | | | | | 886.824,00 | |
| | T | 886.824,00 | | | | | 886.824,00 | |
| TOTALE CATEGORIA 01 | RS | | | | | | | |
| | CP | 886.824,00 | | | | | 886.824,00 | |
| | T | 886.824,00 | | | | | 886.824,00 | |
| 5 03 CATEGORIA 03 ASSUNZIONE DI MUTUI E PRESTITI | | | | | | | | |
| 5035530 MUTUO PER COSTRUZIONE/AMPLIAMENTO | | | 267 | | | | | |
| FOGNATUIRE E IMPIANTI DEPURAZIONE | RS | | | | | | 10.541,78 | INS |
| | RS | 10.541,78 | | | | | 10.541,78 | |
| | CP | | | | | | | |
| | T | 10.541,78 | | | | | 10.541,78 | |
| TOTALE CATEGORIA 03 | RS | | | | | | 10.541,78 | INS |
| | RS | 10.541,78 | | | | | 10.541,78 | |
| | CP | | | | | | | |
| | T | 10.541,78 | | | | | 10.541,78 | |

| DESCRIZIONE | | Residui conservati e stanziamenti definitivi di bilancio | | N. DI RIFERIMENTO ALLO SVOLGIMENTO | Conto del Tesoriere | | Determinazione dei residui | | Accertamenti | | Maggiori o minori entrate | |
|--------------------|----|--|----------------|------------------------------------|---------------------|--------------------------------|--------------------------------|--------------------|--------------|--|---------------------------|-----|
| | | RS | Residui (A) | | Riscossioni | Residui da riportare | Residui (D=B+C) | (E=D-A) (E=A-D) | | | | |
| | | CP | Competenza (F) | | Residui (B) | Residui (C) | Competenza (I=G+H) | (L=I-F) (L=F-I) | | | | |
| | | T | Totale (M) | | Competenza (G) | Competenza (H) | Accert. al 31 dicembre (P=D+I) | | | | | |
| | | | | | Totale (N) | Residui al 31 dicembre (O=C+H) | | | | | | |
| RIASSUNTO TITOLO V | | | | | | | | | | | | |
| 5 01 CATEGORIA 01 | RS | | | | | | | | | | | |
| | CP | 886.824,00 | | | | | | | | | 886.824,00 | |
| | T | 886.824,00 | | | | | | | | | 886.824,00 | |
| 5 03 CATEGORIA 03 | | | | | | | | | | | | |
| | RS | | | | | | | | | | | |
| | RS | 10.541,78 | | | | | | | | | 10.541,78 | INS |
| | CP | | | | | | | | | | 10.541,78 | |
| | T | 10.541,78 | | | | | | | | | 10.541,78 | |
| TOTALE TITOLO V | | | | | | | | | | | | |
| | RS | | | | | | | | | | | |
| | RS | 10.541,78 | | | | | | | | | 10.541,78 | INS |
| | CP | 886.824,00 | | | | | | | | | 886.824,00 | |
| | T | 897.365,78 | | | | | | | | | 897.365,78 | |

| DESCRIZIONE | | Residui conservati e stanziamenti definitivi di bilancio | N. DI RIFERIMENTO ALLO SVOLGIMENTO | Conto del Tesoriere | Determinazione dei residui | Accertamenti | Maggiori o minori entrate | |
|---|---------------|--|------------------------------------|--|----------------------------|--|--|--------------------|
| | | RS | | Residui (A) | Riscossioni | Residui da riportare | Residui (D=B+C) | (E=D-A) (E=A-D) |
| | | CP | | Competenza (F) | Residui (B) | Residui (C) | Competenza (I=G+H) | (L=I-F) (L=F-I) |
| | | T | | Totale (M) | Competenza (G) | Competenza (H) | Accert. al 31 dicembre (P=D+I) | |
| | | | | | Totale (N) | Residui al 31 dicembre (O=C+H) | | |
| 6 TITOLO VI TITOLO VI - ENTRATE DA SERVIZI PER CONTO DI TERZI | | | | | | | | |
| 6010000 6 01 RITENUTE PREVIDENZIALI E ASSISTENZIALI | RS CP T | 125.000,00 125.000,00 | | 66.012,66 66.012,66 | | 66.012,66 66.012,66 | 58.987,34 58.987,34 | |
| 6020000 6 02 RITENUTE ERARIALI | RS CP T | 200.000,00 200.000,00 | | 116.559,00 116.559,00 | | 116.559,00 116.559,00 | 83.441,00 83.441,00 | |
| 6030000 6 03 ALTRE RITENUTE AL PERSONALE PER CONTO TERZI | RS CP T | 37.000,00 37.000,00 | | 4.198,50 4.198,50 | | 4.198,50 4.198,50 | 32.801,50 32.801,50 | |
| 6040000 6 04 DEPOSITI CAUZIONALI | RS CP T | 10.000,00 10.000,00 | | | | | 10.000,00 10.000,00 | |
| 6050000 6 05 RIMBORSO SPESE PER SERVIZI PER CONTO DI TERZI | RS CP T | 7.602,53 200.000,00 207.602,53 | | 7.322,53 141.663,99 148.986,52 | 8.581,48 8.581,48 | 7.322,53 150.245,47 157.568,00 | 280,00 49.754,53 50.034,53 | |
| 6060000 6 06 RIMBORSO PER ANTICIPAZIONE DI FONDI PER IL SERVIZIO ECONOMATO | RS CP T | 5.000,00 5.000,00 | | 3.500,00 3.500,00 | | 3.500,00 3.500,00 | 1.500,00 1.500,00 | |
| TOTALE TITOLO VI | RS CP T | 7.602,53 577.000,00 584.602,53 | | 7.322,53 331.934,15 339.256,68 | 8.581,48 8.581,48 | 7.322,53 340.515,63 347.838,16 | 280,00 236.484,37 236.764,37 | |

| DESCRIZIONE | RS CP T | Residui conservati e stanziamenti definitivi di bilancio | N. DI RIFERIMENTO ALLO SVOLGIMENTO | Conto del Tesoriere | Determinazione dei residui | Accertamenti | Maggiori o minori entrate |
|-------------------------------------|---------------------|--|------------------------------------|---------------------|--------------------------------|--------------------------------|---------------------------|
| | | Residui (A) | | Riscossioni | Residui da riportare | | |
| | | Competenza (F) | | Residui (B) | Residui (C) | Residui (D=B+C) | (E=D-A) (E=A-D) |
| | | Totale (M) | | Competenza (G) | Competenza (H) | Competenza (I=G+H) | (L=I-F) (L=F-I) |
| | | | | Totale (N) | Residui al 31 dicembre (O=C+H) | Accert. al 31 dicembre (P=D+I) | |
| RIEPILOGO DEI TITOLI | | | | | | | |
| TITOLO I | RS RS CP T | | | | | | |
| | | 577.175,76 | | 410.971,71 | | 410.971,71 | 170.859,26 |
| | | 2.733.280,15 | | 2.135.393,46 | 574.547,34 | 2.709.940,80 | 166.204,05 |
| | | 3.310.455,91 | | 2.546.365,17 | 574.547,34 | 3.120.912,51 | 23.339,35 |
| | | | | | | | 189.543,40 |
| TITOLO II | RS RS CP T | | | | | | |
| | | 19.651,15 | | 2.180,15 | | 2.180,15 | 17.471,00 |
| | | 348.171,00 | | 284.750,46 | 12.914,89 | 297.665,35 | 17.471,00 |
| | | 367.822,15 | | 286.930,61 | 12.914,89 | 299.845,50 | 50.505,65 |
| | | | | | | | 67.976,65 |
| TITOLO III | RS RS CP T | | | | | | |
| | | 269.797,94 | | 96.894,21 | | 96.894,21 | 172.903,73 |
| | | 872.170,02 | | 497.536,66 | 180.867,98 | 678.404,64 | 172.903,73 |
| | | 1.141.967,96 | | 594.430,87 | 180.867,98 | 775.298,85 | 193.765,38 |
| | | | | | | | 366.669,11 |
| TITOLO IV | RS RS CP T | | | | | | |
| | | 166.300,38 | | 1.744,48 | | 1.744,48 | 164.555,90 |
| | | 222.358,07 | | 108.918,17 | 5.726,58 | 114.644,75 | 164.555,90 |
| | | 388.658,45 | | 110.662,65 | 5.726,58 | 116.389,23 | 107.713,32 |
| | | | | | | | 272.269,22 |
| TITOLO V | RS RS CP T | | | | | | |
| | | 10.541,78 | | | | | 10.541,78 |
| | | 886.824,00 | | | | | 886.824,00 |
| | | 897.365,78 | | | | | 897.365,78 |
| TITOLO VI | RS CP T | | | | | | |
| | | 7.602,53 | | 7.322,53 | | 7.322,53 | 280,00 |
| | | 577.000,00 | | 331.934,15 | 8.581,48 | 340.515,63 | 236.484,37 |
| | | 584.602,53 | | 339.256,68 | 8.581,48 | 347.838,16 | 236.764,37 |
| Totale..... | RS RS CP T | | | | | | |
| | | 1.051.069,54 | | 519.113,08 | | 519.113,08 | 536.331,67 |
| | | 5.639.803,24 | | 3.358.532,90 | 782.638,27 | 4.141.171,17 | 531.956,46 |
| | | 6.690.872,78 | | 3.877.645,98 | 782.638,27 | 4.660.284,25 | 1.498.632,07 |
| | | | | | | | 2.030.588,53 |
| AVANZO DI AMMINISTRAZIONE | RS CP T | | | | | | |
| | | 322.477,04 | | | | | 322.477,04 |
| | | 322.477,04 | | | | | 322.477,04 |
| FONDO DI CASSA AL 1 GENNAIO | | 710.681,95 | | 710.681,95 | | 710.681,95 | |
| TOTALE GENERALE DELL' ENTRATA | RS RS CP T | | | | | | |
| | | 1.051.069,54 | | 519.113,08 | | 519.113,08 | 536.331,67 |
| | | 5.962.280,28 | | 3.358.532,90 | 782.638,27 | 4.141.171,17 | 531.956,46 |
| | | 7.013.349,82 | | 3.877.645,98 | 782.638,27 | 4.660.284,25 | 1.821.109,11 |
| | | | | | | | 2.353.065,57 |

| DESCRIZIONE | Residui conservati e stanziamenti definitivi di bilancio | | N. DI RIFERIMENTO ALLO SVOLGIMENTO | Conto del Tesoriere | | Determinazione dei residui | | Impegni | Minori residui o economie |
|--|--|---|------------------------------------|--|--------------------------------|--------------------------------|--|--|---------------------------|
| | RS | Residui (A) | | Pagamenti | Residui da riportare | Residui (B) | Residui (C) | | |
| | CP | Competenza (F) | | Competenza (G) | Competenza (H) | Competenza (I=G+H) | (L=I-F) (L=F-I) | | |
| | T | Totale (M) | | Totale (N) | Residui al 31 dicembre (O=C+H) | Impegni al 31 dicembre (P=D+I) | | | |
| | | | | | | | | | |
| 1 TITOLO I TITOLO I - SPESE CORRENTI | | | | | | | | | |
| 01 FUNZIONI GENERALI DI AMMINISTRAZIONE, DI GESTIONE E DI CONTROLLO | | | | | | | | | |
| 01 SERVIZIO 01 ORGANI ISTITUZIONALI, PARTECIPAZIONE E DECENTRAMENTO | | | | | | | | | |
| 1010102 ACQUISTO DI MATERIE PRIME E/O BENI DI CONSUMO | RS CP T | 1.745,00 1.745,00 | 1 | 1.058,55 1.058,55 | | | 1.058,55 1.058,55 | 686,45 686,45 | |
| 1010103 PRESTAZIONI DI SERVIZI | RS RS CP T | 7.657,15 45.395,28 53.052,43 | 2 | 5.544,41 33.668,89 39.213,30 | 6.366,17 6.366,17 | | 5.544,41 40.035,06 45.579,47 | 2.112,74 2.112,74 5.360,22 7.472,96 | INS |
| 1010111 FONDO DI RISERVA | RS CP T | 976,00 976,00 | 4 | | | | | 976,00 976,00 | |
| TOTALE SERVIZIO 01 | RS RS CP T | 7.657,15 48.116,28 55.773,43 | | 5.544,41 34.727,44 40.271,85 | 6.366,17 6.366,17 | | 5.544,41 41.093,61 46.638,02 | 2.112,74 2.112,74 7.022,67 9.135,41 | INS |
| 01 SERVIZIO 02 SEGRETERIA GENERALE, PERSONALE E ORGANIZZAZIONE | | | | | | | | | |
| 1010201 PERSONALE | RS RS CP T | 14.240,78 125.340,23 139.581,01 | 5 | 668,55 97.547,78 98.216,33 | | | 668,55 97.547,78 98.216,33 | 13.572,23 13.572,23 27.792,45 41.364,68 | INS |

| DESCRIZIONE | RS CP T | Residui conservati e stanziamenti definitivi di bilancio | N. DI RIFERIMENTO ALLO SVOLGIMENTO | Conto del Tesoriere | Determinazione dei residui | Impegni | Minori residui o economie | |
|---|---------------------|--|------------------------------------|---|--------------------------------|---|--|-----------------|
| | | Residui (A) | | Pagamenti | Residui da riportare | | | |
| | | Competenza (F) | | Residui (B) | Residui (C) | Residui (D=B+C) | (E=D-A) (E=A-D) | |
| | | Totale (M) | | Competenza (G) | Competenza (H) | Competenza (I=G+H) | (L=I-F) (L=F-I) | |
| | | | | Totale (N) | Residui al 31 dicembre (O=C+H) | Impegni al 31 dicembre (P=D+I) | | |
| 1010202 ACQUISTO DI MATERIE PRIME E/O BENI DI CONSUMO | RS RS CP T | 6.183,83 19.410,00 25.593,83 | 6 | 4.324,53 13.634,65 17.959,18 | 3.510,50 3.510,50 | 4.324,53 17.145,15 21.469,68 | 1.859,30 2.264,85 4.124,15 | INS |
| 1010203 PRESTAZIONI DI SERVIZI | RS RS CP T | 1.648,48 23.232,93 24.881,41 | 7 | 1.261,55 21.131,79 22.393,34 | 372,84 372,84 | 1.261,55 21.504,63 22.766,18 | 386,93 1.728,30 2.115,23 | INS |
| 1010204 UTILIZZO DI BENI DI TERZI | RS CP T | 660,85 8.700,00 9.360,85 | 8 | 660,85 7.477,47 8.138,32 | 808,59 808,59 | 660,85 8.286,06 8.946,91 | 413,94 413,94 | |
| 1010205 TRASFERIMENTI | RS CP T | 6.358,99 29.455,00 35.813,99 | 9 | 6.358,99 6.358,99 | 27.475,00 27.475,00 | 6.358,99 27.475,00 33.833,99 | 1.980,00 1.980,00 | |
| TOTALE SERVIZIO 02 | RS RS CP T | 29.092,93 206.138,16 235.231,09 | | 13.274,47 139.791,69 153.066,16 | 32.166,93 32.166,93 | 13.274,47 171.958,62 185.233,09 | 15.818,46 15.818,46 34.179,54 49.998,00 | INS |
| 01 SERVIZIO 03 GESTIONE ECONOMICA, FINANZIARIA, PROGRAMMAZIONE, PROVVEDITORATO E CONTROLLO DI GESTIONE | | | | | | | | |
| 1010301 PERSONALE | RS CP T | 6,11 116.013,00 116.019,11 | 10 | 6,11 96.190,88 96.196,99 | | 6,11 96.190,88 96.196,99 | 19.822,12 19.822,12 | |
| 1010303 PRESTAZIONI DI SERVIZI | RS RS CP T | 8.618,85 40.929,00 49.547,85 | 11 | 3.819,85 13.963,51 17.783,36 | 3.480,52 3.480,52 | 3.819,85 17.444,03 21.263,88 | 4.799,00 23.484,97 28.283,97 | INS |

| DESCRIZIONE | Residui conservati e stanziamenti definitivi di bilancio | | N. DI RIFERIMENTO ALLO SVOLGIMENTO | Conto del Tesoriere | | Determinazione dei residui | | Impegni | | Minori residui o economie | |
|--|--|----------------|------------------------------------|---------------------|--------------------------------|--------------------------------|--------------------|------------|------------|---------------------------|--|
| | RS | Residui (A) | | Pagamenti | Residui da riportare | Residui (D=B+C) | (E=D-A) (E=A-D) | | | | |
| | CP | Competenza (F) | | Residui (B) | Residui (C) | Competenza (I=G+H) | (L=I-F) (L=F-I) | | | | |
| | T | Totale (M) | | Competenza (G) | Competenza (H) | Impegni al 31 dicembre (P=D+I) | | | | | |
| | | | | Totale (N) | Residui al 31 dicembre (O=C+H) | | | | | | |
| 1010308 ONERI STRAORDINARI DELLA GESTIONE CORRENTE | RS | | 14 | | | | | | 57.367,59 | INS | |
| | RS | 57.367,59 | | | | | | | 57.367,59 | | |
| | CP | | | | | | | | | | |
| | T | 57.367,59 | | | | | | | 57.367,59 | | |
| TOTALE SERVIZIO 03 | RS | | | | | | | | 62.166,59 | INS | |
| | RS | 65.992,55 | | 3.825,96 | | 3.825,96 | | 3.825,96 | 62.166,59 | | |
| | CP | 156.942,00 | | 110.154,39 | 3.480,52 | 113.634,91 | | 113.634,91 | 43.307,09 | | |
| | T | 222.934,55 | | 113.980,35 | 3.480,52 | 117.460,87 | | 117.460,87 | 105.473,68 | | |
| 01 SERVIZIO 04 GESTIONE DELLE ENTRATE TRIBUTARIE E SERVIZI FISCALI | | | | | | | | | | | |
| 1010403 PRESTAZIONI DI SERVIZI | RS | | 16 | | | | | | 12.176,45 | INS | |
| | RS | 23.650,55 | | 11.474,10 | | 11.474,10 | | 11.474,10 | 12.176,45 | | |
| | CP | 26.522,45 | | 3.187,87 | 7.471,45 | 10.659,32 | | 10.659,32 | 15.863,13 | | |
| | T | 50.173,00 | | 14.661,97 | 7.471,45 | 22.133,42 | | 22.133,42 | 28.039,58 | | |
| 1010405 TRASFERIMENTI | RS | 6.209,00 | 17 | 6.209,00 | | 6.209,00 | | 6.209,00 | | | |
| | CP | 10.000,00 | | 7.504,00 | | 7.504,00 | | 7.504,00 | 2.496,00 | | |
| | T | 16.209,00 | | 13.713,00 | | 13.713,00 | | 13.713,00 | 2.496,00 | | |
| 1010407 IMPOSTE E TASSE | RS | | 18 | | | | | | | | |
| | CP | 15.000,00 | | 6.159,46 | 5.919,76 | 12.079,22 | | 12.079,22 | 2.920,78 | | |
| | T | 15.000,00 | | 6.159,46 | 5.919,76 | 12.079,22 | | 12.079,22 | 2.920,78 | | |
| TOTALE SERVIZIO 04 | RS | | | | | | | | 12.176,45 | INS | |
| | RS | 29.859,55 | | 17.683,10 | | 17.683,10 | | 17.683,10 | 12.176,45 | | |
| | CP | 51.522,45 | | 16.851,33 | 13.391,21 | 30.242,54 | | 30.242,54 | 21.279,91 | | |
| | T | 81.382,00 | | 34.534,43 | 13.391,21 | 47.925,64 | | 47.925,64 | 33.456,36 | | |
| 01 SERVIZIO 05 GESTIONE DEI BENI DEMANIALI E PATRIMONIALI | | | | | | | | | | | |

| DESCRIZIONE | RS CP T | Residui conservati e stanziamenti definitivi di bilancio | N. DI RIFERIMENTO ALLO SVOLGIMENTO | Conto del Tesoriere | Determinazione dei residui | Impegni | Minori residui o economie | |
|---|---------------------|--|------------------------------------|---------------------|--------------------------------|--------------------------------|---------------------------|-----|
| | | Residui (A) | | Pagamenti | Residui da riportare | | | |
| | | Competenza (F) | | Residui (B) | Residui (C) | Residui (D=B+C) | (E=D-A) (E=A-D) | |
| | | Totale (M) | | Competenza (G) | Competenza (H) | Competenza (I=G+H) | (L=I-F) (L=F-I) | |
| | | | | Totale (N) | Residui al 31 dicembre (O=C+H) | Impegni al 31 dicembre (P=D+I) | | |
| 1010502 ACQUISTO DI MATERIE PRIME E/O BENI DI CONSUMO | RS RS CP T | | 19 | | | | | |
| | | | | | | | | |
| | | 2.130,43 | | 1.923,62 | | 1.923,62 | 206,81 | INS |
| | | 10.500,00 | | 6.061,38 | 813,98 | 6.875,36 | 206,81 | |
| | | 12.630,43 | | 7.985,00 | 813,98 | 8.798,98 | 3.624,64 | |
| 1010503 PRESTAZIONI DI SERVIZI | RS RS CP T | | 20 | | | | | |
| | | | | | | | | |
| | | 20.686,14 | | 11.533,15 | | 11.533,15 | 9.152,99 | INS |
| | | 69.349,33 | | 45.242,18 | 20.048,65 | 65.290,83 | 9.152,99 | |
| | | 90.035,47 | | 56.775,33 | 20.048,65 | 76.823,98 | 4.058,50 | |
| 1010504 UTILIZZO DI BENI DI TERZI | RS CP T | | 21 | | | | | |
| | | | | | | | | |
| | | 2.115,36 | | 2.115,36 | | 2.115,36 | | |
| | | 2.100,00 | | 2.098,51 | | 2.098,51 | 1,49 | |
| | | 4.215,36 | | 4.213,87 | | 4.213,87 | 1,49 | |
| 1010506 INTERESSI PASSIVI E ONERI FINANZIA-RI DIVERSI | RS CP T | | 23 | | | | | |
| | | | | | | | | |
| | | 15.542,00 | | 15.541,46 | | 15.541,46 | 0,54 | |
| | | 15.542,00 | | 15.541,46 | | 15.541,46 | 0,54 | |
| 1010507 IMPOSTE E TASSE | RS RS CP T | | 24 | | | | | |
| | | | | | | | | |
| | | 122,36 | | 5,00 | | 5,00 | 117,36 | INS |
| | | 10.000,00 | | 9.080,35 | | 9.080,35 | 117,36 | |
| | | 10.122,36 | | 9.085,35 | | 9.085,35 | 919,65 | |
| TOTALE SERVIZIO 05 | RS RS CP T | | | | | | | |
| | | | | | | | | |
| | | 25.054,29 | | 15.577,13 | | 15.577,13 | 9.477,16 | INS |
| | | 107.491,33 | | 78.023,88 | 20.862,63 | 98.886,51 | 9.477,16 | |
| | | 132.545,62 | | 93.601,01 | 20.862,63 | 114.463,64 | 8.604,82 | |
| 01 SERVIZIO 06 UFFICIO TECNICO | | | | | | | | |
| 1010601 PERSONALE | RS CP T | | 25 | | | | | |
| | | | | | | | | |
| | | 1.204,06 | | 1.204,06 | | 1.204,06 | | |
| | | 249.891,00 | | 225.814,00 | | 225.814,00 | 24.077,00 | |
| | | 251.095,06 | | 227.018,06 | | 227.018,06 | 24.077,00 | |

| DESCRIZIONE | RS CP T | Residui conservati e stanziamenti definitivi di bilancio | N. DI RIFERIMENTO ALLO SVOLGIMENTO | Conto del Tesoriere | Determinazione dei residui | Impegni | Minori residui o economie | |
|--|---------------------|--|------------------------------------|---------------------|--------------------------------|--------------------------------|---------------------------|-----|
| | | Residui (A) | | Pagamenti | Residui da riportare | | | |
| | | Competenza (F) | | Residui (B) | Residui (C) | Residui (D=B+C) | (E=D-A) (E=A-D) | |
| | | Totale (M) | | Competenza (G) | Competenza (H) | Competenza (I=G+H) | (L=I-F) (L=F-I) | |
| | | | | Totale (N) | Residui al 31 dicembre (O=C+H) | Impegni al 31 dicembre (P=D+I) | | |
| 1010602 ACQUISTO DI MATERIE PRIME E/O BENI DI CONSUMO | RS CP T | | 26 | | | | | |
| | | | | 202,50 | | 202,50 | 197,50 | |
| | | 400,00 | | 202,50 | | 202,50 | 197,50 | |
| | | 400,00 | | | | | | |
| 1010603 PRESTAZIONI DI SERVIZI | RS RS CP T | | 27 | | | | | |
| | | | | 1.670,81 | | 1.670,81 | 1.474,39 | INS |
| | | 3.145,20 | | 2.075,11 | 2.173,90 | 4.249,01 | 1.200,99 | |
| | | 5.450,00 | | 3.745,92 | 2.173,90 | 5.919,82 | 2.675,38 | |
| | | 8.595,20 | | | | | | |
| TOTALE SERVIZIO 06 | RS RS CP T | | | | | | | |
| | | | | 2.874,87 | | 2.874,87 | 1.474,39 | INS |
| | | 4.349,26 | | 228.091,61 | 2.173,90 | 230.265,51 | 25.475,49 | |
| | | 255.741,00 | | 230.966,48 | 2.173,90 | 233.140,38 | 26.949,88 | |
| | | 260.090,26 | | | | | | |
| 01 SERVIZIO 07 ANAGRAFE, STATO CIVILE, ELETTORALE, LEVA E SERVIZIO STATISTICO | | | | | | | | |
| 1010701 PERSONALE | RS CP T | | 28 | | | | | |
| | | | | 414,91 | | 414,91 | | |
| | | 414,91 | | 64.826,16 | | 64.826,16 | 3.138,84 | |
| | | 67.965,00 | | 65.241,07 | | 65.241,07 | 3.138,84 | |
| | | 68.379,91 | | | | | | |
| 1010702 ACQUISTO DI MATERIE PRIME E/O BENI DI CONSUMO | RS CP T | | 29 | | | | | |
| | | | | 90,48 | | 90,48 | | |
| | | 90,48 | | 2.710,18 | 1.254,47 | 3.964,65 | 435,35 | |
| | | 4.400,00 | | 2.800,66 | 1.254,47 | 4.055,13 | 435,35 | |
| | | 4.490,48 | | | | | | |
| 1010703 PRESTAZIONI DI SERVIZI | RS RS CP T | | 30 | | | | | |
| | | | | 452,64 | | 452,64 | 907,41 | INS |
| | | 1.360,05 | | 787,06 | 1.040,00 | 1.827,06 | 22,94 | |
| | | 1.850,00 | | 1.239,70 | 1.040,00 | 2.279,70 | 930,35 | |
| | | 3.210,05 | | | | | | |
| 1010705 TRASFERIMENTI | RS CP T | | 31 | | | | | |
| | | | | 500,00 | | 500,00 | | |
| | | 500,00 | | 500,00 | | 500,00 | | |
| | | 500,00 | | | | | | |
| TOTALE SERVIZIO 07 | RS RS CP T | | | | | | | |
| | | | | 958,03 | | 958,03 | 907,41 | INS |
| | | 1.865,44 | | 68.823,40 | 2.294,47 | 71.117,87 | 3.597,13 | |
| | | 74.715,00 | | 69.781,43 | 2.294,47 | 72.075,90 | 4.504,54 | |
| | | 76.580,44 | | | | | | |

| DESCRIZIONE | RS | Residui conservati e stanziamenti definitivi di bilancio | N. DI RIFERIMENTO ALLO SVOLGIMENTO | Conto del Tesoriere | Determinazione dei residui | Impegni | Minori residui o economie | | |
|--|----|--|------------------------------------|---------------------|----------------------------|--------------------------------|--------------------------------|---------|---------|
| | | CP | | Pagamenti | Residui da riportare | | | | |
| | | | | Residui (A) | Residui (B) | Residui (C) | Residui (D=B+C) | (E=D-A) | (E=A-D) |
| | | | | Competenza (F) | Competenza (G) | Competenza (H) | Competenza (I=G+H) | (L=I-F) | |
| | | | | Totale (M) | Totale (N) | Residui al 31 dicembre (O=C+H) | Impegni al 31 dicembre (P=D+I) | (L=F-I) | |
| 01 SERVIZIO 08 ALTRI SERVIZI GENERALI | | | | | | | | | |
| 1010801 PERSONALE | RS | | 33 | | | | 55.178,30 | INS | |
| | RS | 58.927,55 | | 3.749,25 | | 3.749,25 | 55.178,30 | | |
| | CP | 51.007,75 | | 48.880,12 | | 48.880,12 | 2.127,63 | | |
| | T | 109.935,30 | | 52.629,37 | | 52.629,37 | 57.305,93 | | |
| 1010803 PRESTAZIONI DI SERVIZI | RS | | 35 | | | | 6.774,70 | INS | |
| | RS | 18.841,26 | | 12.066,56 | | 12.066,56 | 6.774,70 | | |
| | CP | 65.249,00 | | 43.441,94 | 12.583,63 | 56.025,57 | 9.223,43 | | |
| | T | 84.090,26 | | 55.508,50 | 12.583,63 | 68.092,13 | 15.998,13 | | |
| 1010805 TRASFERIMENTI | RS | | 36 | | | | 20.046,90 | INS | |
| | RS | 39.354,11 | | 19.307,21 | | 19.307,21 | 20.046,90 | | |
| | CP | 94.529,90 | | 79.102,72 | 2.567,31 | 81.670,03 | 12.859,87 | | |
| | T | 133.884,01 | | 98.409,93 | 2.567,31 | 100.977,24 | 32.906,77 | | |
| 1010807 IMPOSTE E TASSE | RS | | 38 | | | | 8.183,68 | INS | |
| | RS | 8.455,42 | | 271,74 | | 271,74 | 8.183,68 | | |
| | CP | 59.200,80 | | 52.869,85 | 25,81 | 52.895,66 | 6.305,14 | | |
| | T | 67.656,22 | | 53.141,59 | 25,81 | 53.167,40 | 14.488,82 | | |
| 1010810 FONDO SVALUTAZIONE CREDITI | RS | | 39 | | | | 98.000,00 | | |
| | CP | 98.000,00 | | | | | 98.000,00 | | |
| | T | 98.000,00 | | | | | 98.000,00 | | |
| 1010811 FONDO DI RISERVA | RS | | 40 | | | | 20.000,00 | | |
| | CP | 20.000,00 | | | | | 20.000,00 | | |
| | T | 20.000,00 | | | | | 20.000,00 | | |
| TOTALE SERVIZIO 08 | RS | | | | | | 90.183,58 | INS | |
| | RS | 125.578,34 | | 35.394,76 | | 35.394,76 | 90.183,58 | | |
| | CP | 387.987,45 | | 224.294,63 | 15.176,75 | 239.471,38 | 148.516,07 | | |
| | T | 513.565,79 | | 259.689,39 | 15.176,75 | 274.866,14 | 238.699,65 | | |
| TOTALE FUNZIONE 01 | RS | | | | | | 194.316,78 | INS | |
| | RS | 289.449,51 | | 95.132,73 | | 95.132,73 | 194.316,78 | | |
| | CP | 1.288.653,67 | | 900.758,37 | 95.912,58 | 996.670,95 | 291.982,72 | | |
| | T | 1.578.103,18 | | 995.891,10 | 95.912,58 | 1.091.803,68 | 486.299,50 | | |

| DESCRIZIONE | RS | Residui conservati e stanziamenti definitivi di bilancio | | N. DI RIFERIMENTO ALLO SVOLGIMENTO | Conto del Tesoriere | | Determinazione dei residui | | Impegni | Minori residui o economie | | |
|------------------------------------|---|--|------------|------------------------------------|---------------------|-----------|--------------------------------|--|--------------------------------|---------------------------|--------------------|--|
| | | CP | T | | Pagamenti | | Residui da riportare | | | Residui (D=B+C) | (E=D-A) (E=A-D) | |
| | | | | | Competenza (F) | | Residui (B) | | Residui (C) | | Competenza (I=G+H) | |
| | | Totale (M) | | | Totale (N) | | Residui al 31 dicembre (O=C+H) | | Impegni al 31 dicembre (P=D+I) | | | |
| | | | | | | | | | | | | |
| 03 FUNZIONI DI POLIZIA LOCALE | | | | | | | | | | | | |
| 03 SERVIZIO 01 | | | | | | | | | | | | |
| POLIZIA MUNICIPALE | | | | | | | | | | | | |
| 1030101 | PERSONALE | RS | | 41 | | | | | | | | |
| | | RS | 3.645,09 | | | 733,44 | | | 733,44 | | 2.911,65-INS | |
| | | CP | 79.375,39 | | | 71.239,91 | 1.980,00 | | 73.219,91 | | 2.911,65- | |
| | | T | 83.020,48 | | | 71.973,35 | 1.980,00 | | 73.953,35 | | 6.155,48- | |
| 1030102 | ACQUISTO DI MATERIE PRIME E/O BENI DI CONSUMO | RS | 278,55 | 42 | | 278,55 | | | 278,55 | | 9.067,13- | |
| | | CP | 6.100,00 | | | 613,56 | 1.149,08 | | 1.762,64 | | 4.337,36- | |
| | | T | 6.378,55 | | | 892,11 | 1.149,08 | | 2.041,19 | | 4.337,36- | |
| 1030103 | PRESTAZIONI DI SERVIZI | RS | 2.498,84 | 43 | | 292,24 | | | 292,24 | | 2.206,60-INS | |
| | | RS | 21.803,23 | | | 12.731,63 | 644,25 | | 13.375,88 | | 2.206,60- | |
| | | CP | 24.302,07 | | | 13.023,87 | 644,25 | | 13.668,12 | | 8.427,35- | |
| | | T | | | | | | | | | 10.633,95- | |
| 1030105 | TRASFERIMENTI | RS | 2.147,91 | 44 | | | | | | | 2.147,91-INS | |
| | | RS | 8.147,91 | | | 4.843,22 | | | 4.843,22 | | 2.147,91- | |
| | | CP | 10.295,82 | | | 4.843,22 | | | 4.843,22 | | 3.304,69- | |
| | | T | | | | | | | | | 5.452,60- | |
| TOTALE SERVIZIO 01 | | | | | | | | | | | | |
| | | RS | 8.570,39 | | | 1.304,23 | | | 1.304,23 | | 7.266,16-INS | |
| | | RS | 115.426,53 | | | 89.428,32 | 3.773,33 | | 93.201,65 | | 7.266,16- | |
| | | CP | 123.996,92 | | | 90.732,55 | 3.773,33 | | 94.505,88 | | 22.224,88- | |
| | | T | | | | | | | | | 29.491,04- | |
| TOTALE FUNZIONE 03 | | | | | | | | | | | | |
| | | RS | 8.570,39 | | | 1.304,23 | | | 1.304,23 | | 7.266,16-INS | |
| | | RS | 115.426,53 | | | 89.428,32 | 3.773,33 | | 93.201,65 | | 7.266,16- | |
| | | CP | 123.996,92 | | | 90.732,55 | 3.773,33 | | 94.505,88 | | 22.224,88- | |
| | | T | | | | | | | | | 29.491,04- | |
| 04 FUNZIONI DI ISTRUZIONE PUBBLICA | | | | | | | | | | | | |

| DESCRIZIONE | RS | Residui conservati e stanziamenti definitivi di bilancio (A) | N. DI RIFERIMENTO ALLO SVOLGIMENTO | Conto del Tesoriere | | Determinazione dei residui | Impegni | Minori residui o economie | |
|---|----|---|------------------------------------|---------------------|--------------------------------|--------------------------------|--------------------|---------------------------|-----|
| | | | | Pagamenti | Residui da riportare | Residui (D=B+C) | | (E=D-A) (E=A-D) | |
| | | | | Residui (B) | Residui (C) | Residui (D=B+C) | (E=D-A) (E=A-D) | | |
| | | | | Competenza (G) | Competenza (H) | Competenza (I=G+H) | (L=I-F) (L=F-I) | | |
| | | | | Totale (N) | Residui al 31 dicembre (O=C+H) | Impegni al 31 dicembre (P=D+I) | | | |
| 04 SERVIZIO 01 SCUOLA MATERNA | | | | | | | | | |
| 1040102 ACQUISTO DI MATERIE PRIME E/O BENI DI CONSUMO | | | 45 | | | | | | |
| | RS | | | | | | | | |
| | RS | 20.713,91 | | 18.592,32 | | 18.592,32 | | 2.121,59 | INS |
| | CP | 96.700,00 | | 74.127,59 | 11.610,69 | 85.738,28 | | 10.961,72 | |
| | T | 117.413,91 | | 92.719,91 | 11.610,69 | 104.330,60 | | 13.083,31 | |
| 1040103 PRESTAZIONI DI SERVIZI | | | 46 | | | | | | |
| | RS | | | | | | | | |
| | RS | 6.171,64 | | 3.698,15 | | 3.698,15 | | 2.473,49 | INS |
| | CP | 18.700,00 | | 13.328,55 | 5.370,08 | 18.698,63 | | 1,37 | |
| | T | 24.871,64 | | 17.026,70 | 5.370,08 | 22.396,78 | | 2.474,86 | |
| 1040105 TRASFERIMENTI | | | 47 | | | | | | |
| | RS | | | | | | | | |
| | RS | 1.350,00 | | | | | | 1.350,00 | INS |
| | CP | 42.900,00 | | 42.900,00 | | 42.900,00 | | | |
| | T | 44.250,00 | | 42.900,00 | | 42.900,00 | | 1.350,00 | |
| 1040106 INTERESSI PASSIVI E ONERI FINANZIARI DIVERSI | | | 48 | | | | | | |
| | RS | | | | | | | | |
| | CP | 3.144,00 | | 3.143,42 | | 3.143,42 | | 0,58 | |
| | T | 3.144,00 | | 3.143,42 | | 3.143,42 | | 0,58 | |
| TOTALE SERVIZIO 01 | | | | | | | | | |
| | RS | | | | | | | | |
| | RS | 28.235,55 | | 22.290,47 | | 22.290,47 | | 5.945,08 | INS |
| | CP | 161.444,00 | | 133.499,56 | 16.980,77 | 150.480,33 | | 10.963,67 | |
| | T | 189.679,55 | | 155.790,03 | 16.980,77 | 172.770,80 | | 16.908,75 | |
| 04 SERVIZIO 02 ISTRUZIONE ELEMENTARE | | | | | | | | | |
| 1040202 ACQUISTO DI MATERIE PRIME E/O BENI DI CONSUMO | | | 49 | | | | | | |
| | RS | 21.954,63 | | 21.954,63 | | 21.954,63 | | | |
| | CP | 112.000,00 | | 107.493,53 | 4.262,84 | 111.756,37 | | 243,63 | |
| | T | 133.954,63 | | 129.448,16 | 4.262,84 | 133.711,00 | | 243,63 | |

| DESCRIZIONE | Residui conservati e stanziamenti definitivi di bilancio | | N. DI RIFERIMENTO ALLO SVOLGIMENTO | Conto del Tesoriere | | Determinazione dei residui | | Impegni | | Minori residui o economie | |
|---|--|----------------|------------------------------------|---------------------|--------------------------------|--------------------------------|---------|------------|-----------|---------------------------|--|
| | RS | Residui (A) | | Pagamenti | Residui da riportare | Residui (D=B+C) | (E=D-A) | (E=A-D) | | | |
| | CP | Competenza (F) | | Residui (B) | Residui (C) | Competenza (I=G+H) | (L=I-F) | (L=F-I) | | | |
| | T | Totale (M) | | Totale (N) | Residui al 31 dicembre (O=C+H) | Impegni al 31 dicembre (P=D+I) | | | | | |
| | | | | | | | | | | | |
| 1040203 PRESTAZIONI DI SERVIZI | RS | | 50 | | | | | | 4.026,22 | INS | |
| | RS | 11.383,82 | | 7.357,60 | | 7.357,60 | | 7.357,60 | 4.026,22 | | |
| | CP | 30.000,00 | | 20.259,80 | 8.933,65 | 29.193,45 | | 29.193,45 | 806,55 | | |
| | T | 41.383,82 | | 27.617,40 | 8.933,65 | 36.551,05 | | 36.551,05 | 4.832,77 | | |
| 1040205 TRASFERIMENTI | RS | | 51 | | | | | | 20.750,00 | INS | |
| | RS | 20.750,00 | | | | | | | 20.750,00 | | |
| | CP | 32.128,69 | | 29.133,45 | | 29.133,45 | | 29.133,45 | 2.995,24 | | |
| | T | 52.878,69 | | 29.133,45 | | 29.133,45 | | 29.133,45 | 23.745,24 | | |
| 1040206 INTERESSI PASSIVI E ONERI FINANZIARI DIVERSI | RS | | 52 | | | | | | 0,64 | | |
| | CP | 6.671,00 | | 6.670,36 | | 6.670,36 | | 6.670,36 | 0,64 | | |
| | T | 6.671,00 | | 6.670,36 | | 6.670,36 | | 6.670,36 | 0,64 | | |
| TOTALE SERVIZIO 02 | RS | | | | | | | | 24.776,22 | INS | |
| | RS | 54.088,45 | | 29.312,23 | | 29.312,23 | | 29.312,23 | 24.776,22 | | |
| | CP | 180.799,69 | | 163.557,14 | 13.196,49 | 176.753,63 | | 176.753,63 | 4.046,06 | | |
| | T | 234.888,14 | | 192.869,37 | 13.196,49 | 206.065,86 | | 206.065,86 | 28.822,28 | | |
| 04 SERVIZIO 03 ISTRUZIONE MEDIA | | | | | | | | | | | |
| 1040302 ACQUISTO DI MATERIE PRIME E/O BENI DI CONSUMO | RS | | 53 | | | | | | 200,00 | INS | |
| | RS | 200,00 | | | | | | | 200,00 | | |
| | CP | 200,00 | | | | | | | 200,00 | | |
| | T | 400,00 | | | | | | | 400,00 | | |
| 1040303 PRESTAZIONI DI SERVIZI | RS | | 54 | | | | | | 1.865,47 | INS | |
| | RS | 7.468,19 | | 5.602,72 | | 5.602,72 | | 5.602,72 | 1.865,47 | | |
| | CP | 25.350,00 | | 17.694,65 | 7.455,35 | 25.150,00 | | 25.150,00 | 200,00 | | |
| | T | 32.818,19 | | 23.297,37 | 7.455,35 | 30.752,72 | | 30.752,72 | 2.065,47 | | |
| 1040305 TRASFERIMENTI | RS | | 55 | | | | | | 5.450,00 | INS | |
| | RS | 5.450,00 | | | | | | | 5.450,00 | | |
| | CP | 10.900,00 | | 6.900,00 | | 6.900,00 | | 6.900,00 | 4.000,00 | | |
| | T | 16.350,00 | | 6.900,00 | | 6.900,00 | | 6.900,00 | 9.450,00 | | |

| DESCRIZIONE | RS CP T | Residui conservati e stanziamenti definitivi di bilancio | N. DI RIFERIMENTO ALLO SVOLGIMENTO | Conto del Tesoriere | Determinazione dei residui | Impegni | Minori residui o economie | |
|---|---------------------|--|------------------------------------|---------------------|--------------------------------|--------------------------------|---------------------------|-----------|
| | | Residui (A) | | Pagamenti | Residui da riportare | | | |
| | | Competenza (F) | | Residui (B) | Residui (C) | Residui (D=B+C) | (L=I-F) (L=F-I) | |
| | | Totale (M) | | Competenza (G) | Competenza (H) | Competenza (I=G+H) | | |
| | | | | Totale (N) | Residui al 31 dicembre (O=C+H) | Impegni al 31 dicembre (P=D+I) | | |
| 1040306 INTERESSI PASSIVI E ONERI FINANZIA-RI DIVERSI | RS CP T | | 56 | | | | | |
| | | | | | | | | |
| | | 95,00 | | 94,82 | | 94,82 | | 0,18 |
| | | | | | | | | 0,18 |
| | | 95,00 | | 94,82 | | 94,82 | | 0,18 |
| TOTALE SERVIZIO 03 | RS RS CP T | | | | | | | |
| | | | | | | | | |
| | | 13.118,19 | | 5.602,72 | | 5.602,72 | | 7.515,47 |
| | | | | | | | | INS |
| | | 36.545,00 | | 24.689,47 | 7.455,35 | 32.144,82 | | 7.515,47 |
| | | | | | | | | 4.400,18 |
| | | 49.663,19 | | 30.292,19 | 7.455,35 | 37.747,54 | | 11.915,65 |
| 04 SERVIZIO 05 ASSISTENZA SCOLASTICA, TRASPORTO, REFEZIONE ED ALTRI SERVIZI | | | | | | | | |
| 1040502 ACQUISTO DI MATERIE PRIME E/O BENI DI CONSUMO | RS CP T | | 57 | | | | | |
| | | | | | | | | |
| | | 2.200,00 | | 1.845,04 | | 1.845,04 | | 354,96 |
| | | | | | | | | 354,96 |
| | | 2.200,00 | | 1.845,04 | | 1.845,04 | | 354,96 |
| 1040503 PRESTAZIONI DI SERVIZI | RS RS CP T | | 58 | | | | | |
| | | | | | | | | |
| | | 20.328,30 | | 13.937,31 | | 13.937,31 | | 6.390,99 |
| | | | | | | | | INS |
| | | 119.890,00 | | 84.267,95 | 14.368,38 | 98.636,33 | | 6.390,99 |
| | | | | | | | | 21.253,67 |
| | | 140.218,30 | | 98.205,26 | 14.368,38 | 112.573,64 | | 27.644,66 |
| 1040505 TRASFERIMENTI | RS CP T | | 59 | | | | | |
| | | | | | | | | |
| | | 1.304,80 | | 1.304,80 | | 1.304,80 | | |
| | | | | | | | | |
| | | 1.304,80 | | 1.304,80 | | 1.304,80 | | |
| TOTALE SERVIZIO 05 | RS RS CP T | | | | | | | |
| | | | | | | | | |
| | | 21.633,10 | | 15.242,11 | | 15.242,11 | | 6.390,99 |
| | | | | | | | | INS |
| | | 122.090,00 | | 86.112,99 | 14.368,38 | 100.481,37 | | 6.390,99 |
| | | | | | | | | 21.608,63 |
| | | 143.723,10 | | 101.355,10 | 14.368,38 | 115.723,48 | | 27.999,62 |
| TOTALE FUNZIONE 04 | RS RS CP T | | | | | | | |
| | | | | | | | | |
| | | 117.075,29 | | 72.447,53 | | 72.447,53 | | 44.627,76 |
| | | | | | | | | INS |
| | | 500.878,69 | | 407.859,16 | 52.000,99 | 459.860,15 | | 44.627,76 |
| | | | | | | | | 41.018,54 |
| | | 617.953,98 | | 480.306,69 | 52.000,99 | 532.307,68 | | 85.646,30 |

| DESCRIZIONE | RS | Residui conservati e stanziamenti definitivi di bilancio (A) | N. DI RIFERIMENTO ALLO SVOLGIMENTO | Conto del Tesoriere | | Determinazione dei residui | | Impegni | | Minori residui o economie | |
|---|----|---|------------------------------------|---------------------|--|----------------------------|-----------|--------------------------------|-----------|--------------------------------|--|
| | | | | Pagamenti | | Residui da riportare | | | | | |
| | | | | Residui (B) | | Residui (C) | | Residui (D=B+C) | | (E=D-A) (E=A-D) | |
| | | | | Competenza (G) | | Competenza (H) | | Competenza (I=G+H) | | (L=I-F) (L=F-I) | |
| | | | | Totale (M) | | Totale (N) | | Residui al 31 dicembre (O=C+H) | | Impegni al 31 dicembre (P=D+I) | |
| 05 FUNZIONI RELATIVE ALLA CULTURA ED AI BENI CULTURALI | | | | | | | | | | | |
| 05 SERVIZIO 01 BIBLIOTECHE, MUSEI E PINACOTECHE | | | | | | | | | | | |
| 1050102 ACQUISTO DI MATERIE PRIME E/O BENI DI CONSUMO | RS | 33,80 | 62 | 33,80 | | | 33,80 | | | | |
| | CP | 3.050,00 | | 2.158,92 | | 487,56 | 2.646,48 | | 403,52 | | |
| | T | 3.083,80 | | 2.192,72 | | 487,56 | 2.680,28 | | 403,52 | | |
| 1050103 PRESTAZIONI DI SERVIZI | RS | 11.468,62 | 63 | 6.088,04 | | | 6.088,04 | | 5.380,58 | INS | |
| | RS | 46.550,00 | | 35.923,68 | | 8.260,72 | 44.184,40 | | 5.380,58 | | |
| | CP | 58.018,62 | | 42.011,72 | | 8.260,72 | 50.272,44 | | 2.365,60 | | |
| | T | | | | | | | | 7.746,18 | | |
| TOTALE SERVIZIO 01 | RS | 11.502,42 | | 6.121,84 | | | 6.121,84 | | 5.380,58 | INS | |
| | RS | 49.600,00 | | 38.082,60 | | 8.748,28 | 46.830,88 | | 5.380,58 | | |
| | CP | 61.102,42 | | 44.204,44 | | 8.748,28 | 52.952,72 | | 2.769,12 | | |
| | T | | | | | | | | 8.149,70 | | |
| 05 SERVIZIO 02 TEATRI, ATTIVITA' CULTURALI E SERVIZI DIVERSI NEL SETTORE CULTURALE | | | | | | | | | | | |
| 1050202 ACQUISTO DI MATERIE PRIME E/O BENI DI CONSUMO | RS | 300,00 | 65 | 299,69 | | | 299,69 | | 0,31 | | |
| | CP | 300,00 | | 299,69 | | | 299,69 | | 0,31 | | |
| | T | | | | | | | | | | |
| 1050203 PRESTAZIONI DI SERVIZI | RS | 19.528,86 | 66 | 4.776,44 | | | 4.776,44 | | 14.752,42 | INS | |
| | RS | 55.573,50 | | 19.578,58 | | 14.244,50 | 33.823,08 | | 14.752,42 | | |
| | CP | 75.102,36 | | 24.355,02 | | 14.244,50 | 38.599,52 | | 21.750,42 | | |
| | T | | | | | | | | 36.502,84 | | |
| 1050205 TRASFERIMENTI | RS | 4.950,00 | 68 | | | | | | 4.950,00 | INS | |
| | RS | 9.450,00 | | 4.460,30 | | | 4.460,30 | | 4.950,00 | | |
| | CP | 14.400,00 | | 4.460,30 | | | 4.460,30 | | 4.989,70 | | |
| | T | | | | | | | | 9.939,70 | | |
| TOTALE SERVIZIO 02 | RS | 24.478,86 | | 4.776,44 | | | 4.776,44 | | 19.702,42 | INS | |
| | RS | 65.323,50 | | 24.338,57 | | 14.244,50 | 38.583,07 | | 19.702,42 | | |
| | CP | 89.802,36 | | 29.115,01 | | 14.244,50 | 43.359,51 | | 26.740,43 | | |
| | T | | | | | | | | 46.442,85 | | |

| DESCRIZIONE | RS | Residui conservati e stanziamenti definitivi di bilancio | N. DI RIFERIMENTO ALLO SVOLGIMENTO | Conto del Tesoriere | Determinazione dei residui | Impegni | Minori residui o economie | | |
|--|----|--|------------------------------------|---------------------|--------------------------------|--------------------------------|---------------------------|---------|---------|
| | | Residui (A) | | Pagamenti | Residui da riportare | | | | |
| | | CP | | Residui (B) | Residui (C) | Residui (D=B+C) | (E=D-A) | (E=A-D) | |
| | | T | | Competenza (F) | Competenza (G) | Competenza (H) | Competenza (I=G+H) | (L=I-F) | (L=F-I) |
| | | Totale (M) | | Totale (N) | Residui al 31 dicembre (O=C+H) | Impegni al 31 dicembre (P=D+I) | | | |
| TOTALE FUNZIONE 05 | RS | | | | | | 25.083,00 | INS | |
| | RS | 35.981,28 | | 10.898,28 | | 10.898,28 | 25.083,00 | | |
| | CP | 114.923,50 | | 62.421,17 | 22.992,78 | 85.413,95 | 29.509,55 | | |
| | T | 150.904,78 | | 73.319,45 | 22.992,78 | 96.312,23 | 54.592,55 | | |
| 06 FUNZIONI NEL SETTORE SPORTIVO E RICREATIVO | | | | | | | | | |
| 06 SERVIZIO 02 | | | | | | | | | |
| STADIO COMUNALE, PALAZZO DELLO SPORT ED ALTRI IMPIANTI | | | | | | | | | |
| 1060203 PRESTAZIONI DI SERVIZI | RS | | 70 | | | | | | |
| | CP | 2.500,00 | | 2.000,00 | | 2.000,00 | 500,00 | | |
| | T | 2.500,00 | | 2.000,00 | | 2.000,00 | 500,00 | | |
| 1060205 TRASFERIMENTI | RS | | 71 | | | | 1.500,00 | INS | |
| | RS | 1.500,00 | | | | | 1.500,00 | | |
| | CP | 3.000,00 | | 3.000,00 | | 3.000,00 | | | |
| | T | 4.500,00 | | 3.000,00 | | 3.000,00 | 1.500,00 | | |
| 1060206 INTERESSI PASSIVI E ONERI FINANZIARI DIVERSI | RS | | 72 | | | | | | |
| | CP | 4.865,00 | | 4.864,01 | | 4.864,01 | 0,99 | | |
| | T | 4.865,00 | | 4.864,01 | | 4.864,01 | 0,99 | | |
| TOTALE SERVIZIO 02 | RS | | | | | | 1.500,00 | INS | |
| | RS | 1.500,00 | | | | | 1.500,00 | | |
| | CP | 10.365,00 | | 9.864,01 | | 9.864,01 | 500,99 | | |
| | T | 11.865,00 | | 9.864,01 | | 9.864,01 | 2.000,99 | | |
| 06 SERVIZIO 03 | | | | | | | | | |
| MANIFESTAZIONI DIVERSE NEL SETTORE SPORTIVO E RICREATIVO | | | | | | | | | |

| DESCRIZIONE | RS | Residui conservati e stanziamenti definitivi di bilancio | N. DI RIFERIMENTO ALLO SVOLGIMENTO | Conto del Tesoriere | Determinazione dei residui | Impegni | Minori residui o economie | |
|---------------------------------|----|--|------------------------------------|---------------------|--------------------------------|--------------------------------|---------------------------|---------|
| | | Residui (A) | | Pagamenti | Residui da riportare | | | |
| | | CP | | Residui (B) | Residui (C) | Residui (D=B+C) | (E=D-A) | (E=A-D) |
| | | T | | Competenza (F) | Competenza (H) | Competenza (I=G+H) | (L=I-F) | (L=F-I) |
| | | Totale (M) | | Totale (N) | Residui al 31 dicembre (O=C+H) | Impegni al 31 dicembre (P=D+I) | | |
| 1060305 TRASFERIMENTI | RS | | 74 | | | | 1.038,00 | INS |
| | RS | 1.038,00 | | | | | 1.038,00 | |
| | CP | 3.476,00 | | 2.600,00 | | 2.600,00 | 876,00 | |
| | T | 4.514,00 | | 2.600,00 | | 2.600,00 | 1.914,00 | |
| TOTALE SERVIZIO 03 | RS | | | | | | 1.038,00 | INS |
| | RS | 1.038,00 | | | | | 1.038,00 | |
| | CP | 3.476,00 | | 2.600,00 | | 2.600,00 | 876,00 | |
| | T | 4.514,00 | | 2.600,00 | | 2.600,00 | 1.914,00 | |
| TOTALE FUNZIONE 06 | RS | | | | | | 2.538,00 | INS |
| | RS | 2.538,00 | | | | | 2.538,00 | |
| | CP | 13.841,00 | | 12.464,01 | | 12.464,01 | 1.376,99 | |
| | T | 16.379,00 | | 12.464,01 | | 12.464,01 | 3.914,99 | |
| 07 FUNZIONI NEL CAMPO TURISTICO | | | | | | | | |
| 07 SERVIZIO 01 | | | | | | | | |
| SERVIZI TURISTICI | | | | | | | | |
| 1070103 PRESTAZIONI DI SERVIZI | RS | | 77 | | | | 116,59 | INS |
| | RS | 510,39 | | 393,80 | | 393,80 | 116,59 | |
| | CP | 6.950,00 | | 5.258,10 | 93,80 | 5.351,90 | 1.598,10 | |
| | T | 7.460,39 | | 5.651,90 | 93,80 | 5.745,70 | 1.714,69 | |
| TOTALE SERVIZIO 01 | RS | | | | | | 116,59 | INS |
| | RS | 510,39 | | 393,80 | | 393,80 | 116,59 | |
| | CP | 6.950,00 | | 5.258,10 | 93,80 | 5.351,90 | 1.598,10 | |
| | T | 7.460,39 | | 5.651,90 | 93,80 | 5.745,70 | 1.714,69 | |
| 07 SERVIZIO 02 | | | | | | | | |
| MANIFESTAZIONI TURISTICHE | | | | | | | | |
| 1070205 TRASFERIMENTI | RS | 480,12 | 79 | 480,12 | | 480,12 | | |
| | CP | 3.500,00 | | | 3.400,00 | 3.400,00 | 100,00 | |
| | T | 3.980,12 | | 480,12 | 3.400,00 | 3.880,12 | 100,00 | |
| TOTALE SERVIZIO 02 | RS | 480,12 | | 480,12 | | 480,12 | | |
| | CP | 3.500,00 | | | 3.400,00 | 3.400,00 | 100,00 | |
| | T | 3.980,12 | | 480,12 | 3.400,00 | 3.880,12 | 100,00 | |

| DESCRIZIONE | RS CP T | Residui conservati e stanziamenti definitivi di bilancio | N. DI RIFERIMENTO ALLO SVOLGIMENTO | Conto del Tesoriere | Determinazione dei residui | Impegni | Minori residui o economie | | |
|---|---------------------|--|------------------------------------|---------------------|--------------------------------|--------------------------------|---------------------------|-----------|-----------------|
| | | Residui (A) | | Pagamenti | Residui da riportare | | | | Residui (D=B+C) |
| | | Competenza (F) | | Residui (B) | Residui (C) | Residui (D=B+C) | (L=I-F) (L=F-I) | | |
| | | Totale (M) | | Competenza (G) | Competenza (H) | Competenza (I=G+H) | | | |
| | | | | Totale (N) | Residui al 31 dicembre (O=C+H) | Impegni al 31 dicembre (P=D+I) | | | |
| TOTALE FUNZIONE 07 | RS RS CP T | | | | | | | | |
| | | 990,51 | | 873,92 | | 873,92 | | 116,59 | INS |
| | | 10.450,00 | | 5.258,10 | 3.493,80 | 8.751,90 | | 1.698,10 | |
| | | 11.440,51 | | 6.132,02 | 3.493,80 | 9.625,82 | | 1.814,69 | |
| 08 FUNZIONI NEL CAMPO DELLA VIABILITA' E DEI TRASPORTI | | | | | | | | | |
| 08 SERVIZIO 01 VIABILITA', CIRCOLAZIONE STRADALE E SERVIZI CONNESSI | | | | | | | | | |
| 1080102 ACQUISTO DI MATERIE PRIME E/O BENI DI CONSUMO | RS RS CP T | | 80 | | | | | | |
| | | 6.059,58 | | 4.083,18 | | 4.083,18 | | 1.976,40 | INS |
| | | 22.078,40 | | 11.979,44 | 2.160,44 | 14.139,88 | | 7.938,52 | |
| | | 28.137,98 | | 16.062,62 | 2.160,44 | 18.223,06 | | 9.914,92 | |
| 1080103 PRESTAZIONI DI SERVIZI | RS RS CP T | | 81 | | | | | | |
| | | 7.859,86 | | 6.517,86 | | 6.517,86 | | 1.342,00 | INS |
| | | 48.492,00 | | 17.192,11 | 5.483,74 | 22.675,85 | | 25.816,15 | |
| | | 56.351,86 | | 23.709,97 | 5.483,74 | 29.193,71 | | 27.158,15 | |
| 1080104 UTILIZZO DI BENI DI TERZI | RS CP T | | 82 | | | | | | |
| | | 854,00 | | 854,00 | | 854,00 | | | |
| | | 5.000,00 | | | 2.562,00 | 2.562,00 | | 2.438,00 | |
| | | 5.854,00 | | 854,00 | 2.562,00 | 3.416,00 | | 2.438,00 | |
| 1080105 TRASFERIMENTI | RS CP T | | 83 | | | | | | |
| | | 4.000,00 | | 1.797,58 | | 1.797,58 | | 2.202,42 | |
| | | 4.000,00 | | 1.797,58 | | 1.797,58 | | 2.202,42 | |
| 1080106 INTERESSI PASSIVI E ONERI FINANZIA-RI DIVERSI | RS CP T | | 84 | | | | | | |
| | | 26.901,00 | | 26.898,91 | | 26.898,91 | | 2,09 | |
| | | 26.901,00 | | 26.898,91 | | 26.898,91 | | 2,09 | |
| TOTALE SERVIZIO 01 | RS RS CP T | | | | | | | | |
| | | 14.773,44 | | 11.455,04 | | 11.455,04 | | 3.318,40 | INS |
| | | 106.471,40 | | 57.868,04 | 10.206,18 | 68.074,22 | | 38.397,18 | |
| | | 121.244,84 | | 69.323,08 | 10.206,18 | 79.529,26 | | 41.715,58 | |

| DESCRIZIONE | Residui conservati e stanziamenti definitivi di bilancio | | N. DI RIFERIMENTO ALLO SVOLGIMENTO | Conto del Tesoriere | | Determinazione dei residui | | Impegni | | Minori residui o economie | |
|---|--|----------------|------------------------------------|---------------------|--------------------------------|--------------------------------|--------------------|-----------|-----|---------------------------|--|
| | RS | Residui (A) | | Pagamenti | Residui da riportare | Residui (D=B+C) | (E=D-A) (E=A-D) | | | | |
| | CP | Competenza (F) | | Residui (B) | Residui (C) | Competenza (I=G+H) | (L=I-F) (L=F-I) | | | | |
| | T | Totale (M) | | Competenza (G) | Competenza (H) | Impegni al 31 dicembre (P=D+I) | | | | | |
| | | | | Totale (N) | Residui al 31 dicembre (O=C+H) | | | | | | |
| 08 SERVIZIO 02 ILLUMINAZIONE PUBBLICA E SERVIZI CONNESSI | | | | | | | | | | | |
| 1080202 ACQUISTO DI MATERIE PRIME E/O BENI DI CONSUMO | RS | 564,56 | 85 | 564,56 | | 564,56 | | | | | |
| | CP | 1.600,00 | | 635,15 | 789,12 | 1.424,27 | | 175,73 | | | |
| | T | 2.164,56 | | 1.199,71 | 789,12 | 1.988,83 | | 175,73 | | | |
| 1080203 PRESTAZIONI DI SERVIZI | RS | | 86 | | | | | 284,17 | INS | | |
| | RS | 17.256,95 | | 16.972,78 | | 16.972,78 | | 284,17 | | | |
| | CP | 106.073,00 | | 79.960,64 | 24.811,60 | 104.772,24 | | 1.300,76 | | | |
| | T | 123.329,95 | | 96.933,42 | 24.811,60 | 121.745,02 | | 1.584,93 | | | |
| 1080205 TRASFERIMENTI | RS | | 87 | | | | | | | | |
| | CP | 10,00 | | | | | | 10,00 | | | |
| | T | 10,00 | | | | | | 10,00 | | | |
| 1080206 INTERESSI PASSIVI E ONERI FINANZIARI DIVERSI | RS | | 88 | | | | | | | | |
| | CP | 6.140,00 | | 6.139,11 | | 6.139,11 | | 0,89 | | | |
| | T | 6.140,00 | | 6.139,11 | | 6.139,11 | | 0,89 | | | |
| TOTALE SERVIZIO 02 | RS | | | | | | | 284,17 | INS | | |
| | RS | 17.821,51 | | 17.537,34 | | 17.537,34 | | 284,17 | | | |
| | CP | 113.823,00 | | 86.734,90 | 25.600,72 | 112.335,62 | | 1.487,38 | | | |
| | T | 131.644,51 | | 104.272,24 | 25.600,72 | 129.872,96 | | 1.771,55 | | | |
| TOTALE FUNZIONE 08 | RS | | | | | | | 3.602,57 | INS | | |
| | RS | 32.594,95 | | 28.992,38 | | 28.992,38 | | 3.602,57 | | | |
| | CP | 220.294,40 | | 144.602,94 | 35.806,90 | 180.409,84 | | 39.884,56 | | | |
| | T | 252.889,35 | | 173.595,32 | 35.806,90 | 209.402,22 | | 43.487,13 | | | |
| 09 FUNZIONI RIGUARDANTI LA GESTIONE TERRITORIO E AMBIENTE | | | | | | | | | | | |

| DESCRIZIONE | RS CP T | Residui conservati e stanziamenti definitivi di bilancio | N. DI RIFERIMENTO ALLO SVOLGIMENTO | Conto del Tesoriere | Determinazione dei residui | Impegni | Minori residui o economie | |
|---|---------------|--|------------------------------------|---------------------|--------------------------------|--------------------------------|---------------------------|-----|
| | | Residui (A) | | Pagamenti | Residui da riportare | | | |
| | | Competenza (F) | | Residui (B) | Residui (C) | Residui (D=B+C) | (E=D-A) (E=A-D) | |
| | | Totale (M) | | Competenza (G) | Competenza (H) | Competenza (I=G+H) | (L=I-F) (L=F-I) | |
| | | | | Totale (N) | Residui al 31 dicembre (O=C+H) | Impegni al 31 dicembre (P=D+I) | | |
| 09 SERVIZIO 01 URBANISTICA E GESTIONE DEL TERRITORIO | | | | | | | | |
| 1090101 PERSONALE | RS | 92,88 | 89 | 92,88 | | 92,88 | | |
| | CP | 152.953,00 | | 137.136,77 | | 137.136,77 | 15.816,23 | |
| | T | 153.045,88 | | 137.229,65 | | 137.229,65 | 15.816,23 | |
| 1090103 PRESTAZIONI DI SERVIZI | RS | | 91 | | | | 7.117,20 | INS |
| | RS | 7.217,20 | | 100,00 | | 100,00 | 7.117,20 | |
| | CP | 21.190,00 | | 495,90 | 230,00 | 725,90 | 20.464,10 | |
| | T | 28.407,20 | | 595,90 | 230,00 | 825,90 | 27.581,30 | |
| TOTALE SERVIZIO 01 | RS | | | | | | 7.117,20 | INS |
| | RS | 7.310,08 | | 192,88 | | 192,88 | 7.117,20 | |
| | CP | 174.143,00 | | 137.632,67 | 230,00 | 137.862,67 | 36.280,33 | |
| | T | 181.453,08 | | 137.825,55 | 230,00 | 138.055,55 | 43.397,53 | |
| 09 SERVIZIO 02 EDILIZIA RESIDENZIALE PUBBLICA LOCALE E PIANI DI EDILIZIA ECONOMICO-POPOLARE | | | | | | | | |
| 09 SERVIZIO 03 SERVIZI DI PROTEZIONE CIVILE | | | | | | | | |
| 1090302 ACQUISTO DI MATERIE PRIME E/O BENI DI CONSUMO | RS | | 94 | | | | | |
| | CP | 1.000,00 | | | | | 1.000,00 | |
| | T | 1.000,00 | | | | | 1.000,00 | |
| TOTALE SERVIZIO 03 | RS | | | | | | | |
| | CP | 1.000,00 | | | | | 1.000,00 | |
| | T | 1.000,00 | | | | | 1.000,00 | |
| 09 SERVIZIO 04 SERVIZIO IDRICO INTEGRATO | | | | | | | | |

| DESCRIZIONE | RS CP T | Residui conservati e stanziamenti definitivi di bilancio | N. DI RIFERIMENTO ALLO SVOLGIMENTO | Conto del Tesoriere | Determinazione dei residui | Impegni | Minori residui o economie | |
|---|---------------------|--|------------------------------------|---------------------|--------------------------------|--------------------------------|---------------------------|---------------|
| | | Residui (A) | | Pagamenti | Residui da riportare | | | |
| | | Competenza (F) | | Residui (B) | Residui (C) | Residui (D=B+C) | (E=D-A) (E=A-D) | |
| | | Totale (M) | | Competenza (G) | Competenza (H) | Competenza (I=G+H) | (L=I-F) (L=F-I) | |
| | | | | Totale (N) | Residui al 31 dicembre (O=C+H) | Impegni al 31 dicembre (P=D+I) | | |
| 1090406 INTERESSI PASSIVI E ONERI FINANZIA-RI DIVERSI | RS CP T | | 96 | | | | | |
| | | 935,00 | | 933,49 | | 933,49 | | 1,51- |
| | | 935,00 | | 933,49 | | 933,49 | | 1,51- |
| TOTALE SERVIZIO 04 | RS CP T | | | | | | | |
| | | 935,00 | | 933,49 | | 933,49 | | 1,51- |
| | | 935,00 | | 933,49 | | 933,49 | | 1,51- |
| 09 SERVIZIO 05 SERVIZIO SMALTIMENTO RIFIUTI | | | | | | | | |
| 1090501 PERSONALE | RS CP T | | 97 | | | | | |
| | | 603,15 | | 603,15 | | 603,15 | | |
| | | 30.443,00 | | 26.430,54 | | 26.430,54 | | 4.012,46- |
| | | 31.046,15 | | 27.033,69 | | 27.033,69 | | 4.012,46- |
| 1090502 ACQUISTO DI MATERIE PRIME E/O BENI DI CONSUMO | RS CP T | | 98 | | | | | |
| | | 800,00 | | 793,00 | | 793,00 | | 7,00- |
| | | 800,00 | | 793,00 | | 793,00 | | 7,00- |
| 1090503 PRESTAZIONI DI SERVIZI | RS RS CP T | | 99 | | | | | |
| | | 102.884,43 | | 85.098,00 | | 85.098,00 | | 17.786,43-INS |
| | | 572.253,43 | | 482.458,90 | 46.077,48 | 528.536,38 | | 17.786,43- |
| | | 675.137,86 | | 567.556,90 | 46.077,48 | 613.634,38 | | 43.717,05- |
| | | | | | | | | 61.503,48- |
| 1090506 INTERESSI PASSIVI E ONERI FINANZIA-RI DIVERSI | RS CP T | | 101 | | | | | |
| | | 263,00 | | 263,00 | | 263,00 | | |
| | | 263,00 | | 263,00 | | 263,00 | | |
| TOTALE SERVIZIO 05 | RS RS CP T | | | | | | | |
| | | 103.487,58 | | 85.701,15 | | 85.701,15 | | 17.786,43-INS |
| | | 603.759,43 | | 509.945,44 | 46.077,48 | 556.022,92 | | 17.786,43- |
| | | 707.247,01 | | 595.646,59 | 46.077,48 | 641.724,07 | | 47.736,51- |
| | | | | | | | | 65.522,94- |

| DESCRIZIONE | RS | Residui conservati e stanziamenti definitivi di bilancio | N. DI RIFERIMENTO ALLO SVOLGIMENTO | Conto del Tesoriere | Determinazione dei residui | Impegni | Minori residui o economie | |
|--|----|--|------------------------------------|---------------------|----------------------------|--------------------------------|--------------------------------|--------------------|
| | | Residui (A) | | Pagamenti | Residui da riportare | | | |
| | | CP | | Competenza (F) | Residui (B) | Residui (C) | Residui (D=B+C) | (L=I-F) (L=F-I) |
| | | T | | Totale (M) | Competenza (G) | Competenza (H) | Competenza (I=G+H) | |
| | | | | | Totale (N) | Residui al 31 dicembre (O=C+H) | Impegni al 31 dicembre (P=D+I) | |
| 09 SERVIZIO 06 PARCHI E SERVIZI PER LA TUTELA AMBIENTALE DEL VERDE, ALTRI SERVIZI RELATIVI AL TERRITORIO ED ALL' AMBIENTE | | | | | | | | |
| 1090602 ACQUISTO DI MATERIE PRIME E/O BENI DI CONSUMO | | | 102 | | | | | |
| | RS | | | | | | | |
| | CP | 2.950,00 | | 2.156,35 | | 2.156,35 | 793,65 | |
| | T | 2.950,00 | | 2.156,35 | | 2.156,35 | 793,65 | |
| 1090603 PRESTAZIONI DI SERVIZI | | | 103 | | | | | |
| | RS | | | | | | | |
| | RS | 7.674,32 | | 6.406,35 | | 6.406,35 | 1.267,97 | INS |
| | CP | 44.235,00 | | 26.074,17 | 11.545,78 | 37.619,95 | 6.615,05 | |
| | T | 51.909,32 | | 32.480,52 | 11.545,78 | 44.026,30 | 7.883,02 | |
| 1090606 INTERESSI PASSIVI E ONERI FINANZIA-RI DIVERSI | | | 105 | | | | | |
| | RS | | | | | | | |
| | CP | 192,00 | | 191,99 | | 191,99 | 0,01 | |
| | T | 192,00 | | 191,99 | | 191,99 | 0,01 | |
| TOTALE SERVIZIO 06 | | | | | | | | |
| | RS | | | | | | | |
| | RS | 7.674,32 | | 6.406,35 | | 6.406,35 | 1.267,97 | INS |
| | CP | 47.377,00 | | 28.422,51 | 11.545,78 | 39.968,29 | 7.408,71 | |
| | T | 55.051,32 | | 34.828,86 | 11.545,78 | 46.374,64 | 8.676,68 | |
| TOTALE FUNZIONE 09 | | | | | | | | |
| | RS | | | | | | | |
| | RS | 118.471,98 | | 92.300,38 | | 92.300,38 | 26.171,60 | INS |
| | CP | 827.214,43 | | 676.934,11 | 57.853,26 | 734.787,37 | 92.427,06 | |
| | T | 945.686,41 | | 769.234,49 | 57.853,26 | 827.087,75 | 118.598,66 | |
| 10 FUNZIONI NEL SETTORE SOCIALE | | | | | | | | |
| 10 SERVIZIO 01 ASILI NIDO, SERVIZI PER L'INFANZIA E PER I MINORI | | | | | | | | |
| 1100103 PRESTAZIONI DI SERVIZI | | | 107 | | | | | |
| | RS | | | | | | | |
| | RS | 15.041,69 | | 10.601,58 | | 10.601,58 | 4.440,11 | INS |
| | CP | 152.500,00 | | 137.377,54 | 11.578,78 | 148.956,32 | 3.543,68 | |
| | T | 167.541,69 | | 147.979,12 | 11.578,78 | 159.557,90 | 7.983,79 | |

| DESCRIZIONE | RS CP T | Residui conservati e stanziamenti definitivi di bilancio | N. DI RIFERIMENTO ALLO SVOLGIMENTO | Conto del Tesoriere | Determinazione dei residui | Impegni | Minori residui o economie | |
|---|---------------------|--|------------------------------------|---|--------------------------------|---|---|---------------------|
| | | Residui (A) | | Pagamenti | Residui da riportare | | | |
| | | Competenza (F) | | Residui (B) | Residui (C) | Residui (D=B+C) | (E=D-A) (E=A-D) | |
| | | Totale (M) | | Competenza (G) | Competenza (H) | Competenza (I=G+H) | (L=I-F) (L=F-I) | |
| | | | | Totale (N) | Residui al 31 dicembre (O=C+H) | Impegni al 31 dicembre (P=D+I) | | |
| 1100105 TRASFERIMENTI | RS RS CP T | 9.331,53 13.000,00 22.331,53 | 108 | 1.683,89 9.328,08 11.011,97 | 1.089,84 1.089,84 | 1.683,89 10.417,92 12.101,81 | 7.647,64 7.647,64 2.582,08 10.229,72 | INS |
| 1100106 INTERESSI PASSIVI E ONERI FINANZIA-RI DIVERSI | RS CP T | 1.279,00 1.279,00 | 109 | 1.278,59 1.278,59 | | 1.278,59 1.278,59 | 0,41 0,41 | |
| TOTALE SERVIZIO 01 | RS RS CP T | 24.373,22 166.779,00 191.152,22 | | 12.285,47 147.984,21 160.269,68 | 12.668,62 12.668,62 | 12.285,47 160.652,83 172.938,30 | 12.087,75 12.087,75 6.126,17 18.213,92 | INS |
| 10 SERVIZIO 03 STRUTTURE RESIDENZIALI E DI RICOVERO PER ANZIANI | | | | | | | | |
| 10 SERVIZIO 04 ASSISTENZA, BENEFICENZA PUBBLICA E SERVIZI DIVERSI ALLA PERSONA | | | | | | | | |
| 1100401 PERSONALE | RS CP T | 10,93 37.130,00 37.140,93 | 113 | 10,93 31.666,32 31.677,25 | | 10,93 31.666,32 31.677,25 | 5.463,68 5.463,68 | |
| 1100402 ACQUISTO DI MATERIE PRIME E/O BENI DI CONSUMO | RS CP T | 150,00 150,00 | 114 | 147,90 147,90 | | 147,90 147,90 | 2,10 2,10 | |
| 1100403 PRESTAZIONI DI SERVIZI | RS RS CP T | 4.747,91 18.375,40 23.123,31 | 115 | 1.249,25 13.190,16 14.439,41 | 2.702,73 2.702,73 | 1.249,25 15.892,89 17.142,14 | 3.498,66 3.498,66 2.482,51 5.981,17 | INS |
| 1100405 TRASFERIMENTI | RS CP T | 186.327,45 228.092,95 414.420,40 | 116 | 186.327,45 147.285,42 333.612,87 | 10.812,24 10.812,24 | 186.327,45 158.097,66 344.425,11 | 69.995,29 69.995,29 | |

| DESCRIZIONE | RS | Residui conservati e stanziamenti definitivi di bilancio | N. DI RIFERIMENTO ALLO SVOLGIMENTO | Conto del Tesoriere | Determinazione dei residui | Impegni | Minori residui o economie | | |
|---|----|--|------------------------------------|---------------------|--------------------------------|--------------------------------|---------------------------|---------|---------|
| | | Residui (A) | | Pagamenti | Residui da riportare | | | | |
| | | CP | | Residui (B) | Residui (C) | Residui (D=B+C) | (E=D-A) | (E=A-D) | |
| | | T | | Competenza (F) | Competenza (G) | Competenza (H) | Competenza (I=G+H) | (L=I-F) | (L=F-I) |
| | | Totale (M) | | Totale (N) | Residui al 31 dicembre (O=C+H) | Impegni al 31 dicembre (P=D+I) | | | |
| TOTALE SERVIZIO 04 | RS | | | | | | 3.498,66 | INS | |
| | RS | 191.086,29 | | 187.587,63 | | 187.587,63 | 3.498,66 | | |
| | CP | 283.748,35 | | 192.289,80 | 13.514,97 | 205.804,77 | 77.943,58 | | |
| | T | 474.834,64 | | 379.877,43 | 13.514,97 | 393.392,40 | 81.442,24 | | |
| 10 SERVIZIO 05 SERVIZIO NECROSCOPICO E CIMITERIALE | | | | | | | | | |
| 1100502 ACQUISTO DI MATERIE PRIME E/O BENI DI CONSUMO | | | 118 | | | | | | |
| | RS | | | | | | 16,46 | INS | |
| | RS | 451,40 | | 434,94 | | 434,94 | 16,46 | | |
| | CP | 500,00 | | 89,67 | | 89,67 | 410,33 | | |
| | T | 951,40 | | 524,61 | | 524,61 | 426,79 | | |
| 1100503 PRESTAZIONI DI SERVIZI | | | 119 | | | | | | |
| | RS | | | | | | 3.021,67 | INS | |
| | RS | 7.423,80 | | 4.402,13 | | 4.402,13 | 3.021,67 | | |
| | CP | 23.850,00 | | 15.216,41 | 2.569,68 | 17.786,09 | 6.063,91 | | |
| | T | 31.273,80 | | 19.618,54 | 2.569,68 | 22.188,22 | 9.085,58 | | |
| 1100504 UTILIZZO DI BENI DI TERZI | | | 120 | | | | | | |
| | RS | 1.062,65 | | 1.062,65 | | 1.062,65 | | | |
| | CP | 2.284,00 | | 2.000,00 | | 2.000,00 | 284,00 | | |
| | T | 3.346,65 | | 3.062,65 | | 3.062,65 | 284,00 | | |
| 1100505 TRASFERIMENTI | | | 121 | | | | | | |
| | RS | | | | | | | | |
| | CP | 2.000,00 | | 2.000,00 | | 2.000,00 | | | |
| | T | 2.000,00 | | 2.000,00 | | 2.000,00 | | | |
| 1100506 INTERESSI PASSIVI E ONERI FINANZIARI DIVERSI | | | 122 | | | | | | |
| | RS | | | | | | | | |
| | CP | 2.150,00 | | 2.149,29 | | 2.149,29 | 0,71 | | |
| | T | 2.150,00 | | 2.149,29 | | 2.149,29 | 0,71 | | |
| TOTALE SERVIZIO 05 | | | | | | | | | |
| | RS | | | | | | 3.038,13 | INS | |
| | RS | 8.937,85 | | 5.899,72 | | 5.899,72 | 3.038,13 | | |
| | CP | 30.784,00 | | 21.455,37 | 2.569,68 | 24.025,05 | 6.758,95 | | |
| | T | 39.721,85 | | 27.355,09 | 2.569,68 | 29.924,77 | 9.797,08 | | |
| TOTALE FUNZIONE 10 | | | | | | | | | |
| | RS | | | | | | 18.624,54 | INS | |
| | RS | 224.397,36 | | 205.772,82 | | 205.772,82 | 18.624,54 | | |
| | CP | 481.311,35 | | 361.729,38 | 28.753,27 | 390.482,65 | 90.828,70 | | |
| | T | 705.708,71 | | 567.502,20 | 28.753,27 | 596.255,47 | 109.453,24 | | |

| DESCRIZIONE | Residui conservati e stanziamenti definitivi di bilancio | | N. DI RIFERIMENTO ALLO SVOLGIMENTO | Conto del Tesoriere | | Determinazione dei residui | | Impegni | Minori residui o economie | |
|---|--|----------------|------------------------------------|---------------------|--------------------------------|--------------------------------|--------------------|----------|---------------------------|-----|
| | RS | Residui (A) | | Pagamenti | Residui da riportare | Residui (D=B+C) | (E=D-A) (E=A-D) | | | |
| | CP | Competenza (F) | | Residui (B) | Residui (C) | Residui (D=B+C) | (E=D-A) (E=A-D) | | | |
| | T | Totale (M) | | Competenza (G) | Competenza (H) | Competenza (I=G+H) | (L=I-F) (L=F-I) | | | |
| | | | | Totale (N) | Residui al 31 dicembre (O=C+H) | Impegni al 31 dicembre (P=D+I) | | | | |
| 11 FUNZIONI NEL CAMPO DELLO SVILUPPO ECONOMICO | | | | | | | | | | |
| 11 SERVIZIO 02 FIERE, MERCATI, E SERVIZI CONNESSI | | | | | | | | | | |
| 1110206 INTERESSI PASSIVI E ONERI FINANZIA-RI DIVERSI | RS | | 124 | | | | | | | |
| | CP | 6.201,00 | | 6.200,39 | | 6.200,39 | | 6.200,39 | 0,61- | |
| | T | 6.201,00 | | 6.200,39 | | 6.200,39 | | 6.200,39 | 0,61- | |
| TOTALE SERVIZIO 02 | RS | | | | | | | | | |
| | CP | 6.201,00 | | 6.200,39 | | 6.200,39 | | 6.200,39 | 0,61- | |
| | T | 6.201,00 | | 6.200,39 | | 6.200,39 | | 6.200,39 | 0,61- | |
| 11 SERVIZIO 03 MATTATOIO E SERVIZI CONNESSI | | | | | | | | | | |
| 11 SERVIZIO 05 SERVIZI RELATIVI AL COMMERCIO | | | | | | | | | | |
| 1110505 TRASFERIMENTI | RS | | 127 | | | | | | | |
| | RS | 1.721,81 | | 521,81 | | 521,81 | | 521,81 | 1.200,00- | INS |
| | CP | 1.480,00 | | 1.032,00 | | 1.032,00 | | 1.032,00 | 448,00- | |
| | T | 3.201,81 | | 1.553,81 | | 1.553,81 | | 1.553,81 | 1.648,00- | |
| TOTALE SERVIZIO 05 | RS | | | | | | | | | |
| | RS | 1.721,81 | | 521,81 | | 521,81 | | 521,81 | 1.200,00- | INS |
| | CP | 1.480,00 | | 1.032,00 | | 1.032,00 | | 1.032,00 | 448,00- | |
| | T | 3.201,81 | | 1.553,81 | | 1.553,81 | | 1.553,81 | 1.648,00- | |
| 11 SERVIZIO 06 SERVIZI RELATIVI ALL'ARTIGIANATO | | | | | | | | | | |
| 11 SERVIZIO 07 SERVIZI RELATIVI ALL'AGRICOLTURA | | | | | | | | | | |

| DESCRIZIONE | Residui conservati e stanziamenti definitivi di bilancio | | N. DI RIFERIMENTO ALLO SVOLGIMENTO | Conto del Tesoriere | | Determinazione dei residui | | Impegni | Minori residui o economie | |
|--|--|----------------|------------------------------------|---------------------|--------------------------------|----------------------------|--------------------------------|---------|---------------------------|----------|
| | RS | Residui (A) | | Pagamenti | Residui da riportare | Residui (C) | Residui (D=B+C) | | (E=D-A) | (E=A-D) |
| | CP | Competenza (F) | | Residui (B) | Residui (C) | Residui (C) | Residui (D=B+C) | (L=I-F) | (L=F-I) | |
| | T | Totale (M) | | Competenza (G) | Competenza (H) | Competenza (I=G+H) | Impegni al 31 dicembre (P=D+I) | | | |
| | | | | Totale (N) | Residui al 31 dicembre (O=C+H) | | | | | |
| 1110705 TRASFERIMENTI | RS | 5.600,00 | 131 | 5.600,00 | | 5.600,00 | | | | |
| | CP | 5.600,00 | | | | | | | 5.600,00 | |
| | T | 11.200,00 | | | 5.600,00 | | 5.600,00 | | 5.600,00 | |
| TOTALE SERVIZIO 07 | RS | 5.600,00 | | | 5.600,00 | | 5.600,00 | | | |
| | CP | 5.600,00 | | | | | | | 5.600,00 | |
| | T | 11.200,00 | | | 5.600,00 | | 5.600,00 | | 5.600,00 | |
| TOTALE FUNZIONE 11 | RS | | | | | | | | | 1.200,00 |
| | RS | 7.321,81 | | | 6.121,81 | | 6.121,81 | | 1.200,00 | INS |
| | CP | 13.281,00 | | | 7.232,39 | | 7.232,39 | | 6.048,61 | |
| | T | 20.602,81 | | | 13.354,20 | | 13.354,20 | | 7.248,61 | |
| 12 FUNZIONI RELATIVE AI SERVIZI PRODUTTIVI | | | | | | | | | | |
| 12 SERVIZIO 01 DISTRIBUZIONE GAS | | | | | | | | | | |
| 1120103 PRESTAZIONI DI SERVIZI | RS | | | 132 | | | | | | |
| | CP | 2.300,00 | | | | | | | 2.300,00 | |
| | T | 2.300,00 | | | | | | | 2.300,00 | |
| TOTALE SERVIZIO 01 | RS | | | | | | | | | |
| | CP | 2.300,00 | | | | | | | 2.300,00 | |
| | T | 2.300,00 | | | | | | | 2.300,00 | |
| 12 SERVIZIO 06 ALTRI SERVIZI PRODUTTIVI | | | | | | | | | | |
| TOTALE FUNZIONE 12 | RS | | | | | | | | | |
| | CP | 2.300,00 | | | | | | | 2.300,00 | |
| | T | 2.300,00 | | | | | | | 2.300,00 | |

| DESCRIZIONE | RS CP T | Residui conservati e stanziamenti definitivi di bilancio | N. DI RIFERIMENTO ALLO SVOLGIMENTO | Conto del Tesoriere | Determinazione dei residui | Impegni | Minori residui o economie | |
|--------------------|---------------|--|------------------------------------|---------------------|--------------------------------|--------------------------------|---------------------------|-----|
| | | Residui (A) | | Pagamenti | Residui da riportare | | | |
| | | Competenza (F) | | Residui (B) | Residui (C) | Residui (D=B+C) | (L=I-F) (L=F-I) | |
| | | Totale (M) | | Competenza (G) | Competenza (H) | Competenza (I=G+H) | | |
| | | | | Totale (N) | Residui al 31 dicembre (O=C+H) | Impegni al 31 dicembre (P=D+I) | | |
| RIASSUNTO TITOLO I | | | | | | | | |
| FUNZIONE 01 | RS | | | | | | | |
| | RS | 289.449,51 | | 95.132,73 | | 95.132,73 | 194.316,78 | INS |
| | CP | | | | | | 194.316,78 | COR |
| | CP | 1.288.653,67 | | 900.758,37 | 95.912,58 | 996.670,95 | 291.982,72 | |
| | T | 1.578.103,18 | | 995.891,10 | 95.912,58 | 1.091.803,68 | 486.299,50 | |
| FUNZIONE 03 | RS | | | | | | 7.266,16 | INS |
| | RS | 8.570,39 | | 1.304,23 | | 1.304,23 | 7.266,16 | COR |
| | CP | | | | | | | |
| | CP | 115.426,53 | | 89.428,32 | 3.773,33 | 93.201,65 | 22.224,88 | |
| | T | 123.996,92 | | 90.732,55 | 3.773,33 | 94.505,88 | 29.491,04 | |
| FUNZIONE 04 | RS | | | | | | 44.627,76 | INS |
| | RS | 117.075,29 | | 72.447,53 | | 72.447,53 | 44.627,76 | COR |
| | CP | | | | | | | |
| | CP | 500.878,69 | | 407.859,16 | 52.000,99 | 459.860,15 | 41.018,54 | |
| | T | 617.953,98 | | 480.306,69 | 52.000,99 | 532.307,68 | 85.646,30 | |
| FUNZIONE 05 | RS | | | | | | 25.083,00 | INS |
| | RS | 35.981,28 | | 10.898,28 | | 10.898,28 | 25.083,00 | COR |
| | CP | | | | | | | |
| | CP | 114.923,50 | | 62.421,17 | 22.992,78 | 85.413,95 | 29.509,55 | |
| | T | 150.904,78 | | 73.319,45 | 22.992,78 | 96.312,23 | 54.592,55 | |
| FUNZIONE 06 | RS | | | | | | 2.538,00 | INS |
| | RS | 2.538,00 | | | | | 2.538,00 | COR |
| | CP | | | | | | | |
| | CP | 13.841,00 | | 12.464,01 | | 12.464,01 | 1.376,99 | |
| | T | 16.379,00 | | 12.464,01 | | 12.464,01 | 3.914,99 | |
| FUNZIONE 07 | RS | | | | | | 116,59 | INS |
| | RS | 990,51 | | 873,92 | | 873,92 | 116,59 | COR |
| | CP | | | | | | | |
| | CP | 10.450,00 | | 5.258,10 | 3.493,80 | 8.751,90 | 1.698,10 | |
| | T | 11.440,51 | | 6.132,02 | 3.493,80 | 9.625,82 | 1.814,69 | |
| FUNZIONE 08 | RS | | | | | | 3.602,57 | INS |
| | RS | 32.594,95 | | 28.992,38 | | 28.992,38 | 3.602,57 | COR |
| | CP | | | | | | | |
| | CP | 220.294,40 | | 144.602,94 | 35.806,90 | 180.409,84 | 39.884,56 | |
| | T | 252.889,35 | | 173.595,32 | 35.806,90 | 209.402,22 | 43.487,13 | |
| FUNZIONE 09 | RS | | | | | | 26.171,60 | INS |

| DESCRIZIONE | RS CP T | Residui conservati e stanziamenti definitivi di bilancio | N. DI RIFERIMENTO ALLO SVOLGIMENTO | Conto del Tesoriere | Determinazione dei residui | Impegni | Minori residui o economie | |
|-----------------|---------------|--|------------------------------------|---------------------|--------------------------------|--------------------------------|---------------------------|-----|
| | | Residui (A) | | Pagamenti | Residui da riportare | | | |
| | | Competenza (F) | | Residui (B) | Residui (C) | Residui (D=B+C) | (E=D-A) (E=A-D) | |
| | | Totale (M) | | Competenza (G) | Competenza (H) | Competenza (I=G+H) | (L=I-F) (L=F-I) | |
| | | | | Totale (N) | Residui al 31 dicembre (O=C+H) | Impegni al 31 dicembre (P=D+I) | | |
| | RS | 118.471,98 | | 92.300,38 | | 92.300,38 | 26.171,60 | |
| | CP | | | | | | | COR |
| | CP | 827.214,43 | | 676.934,11 | 57.853,26 | 734.787,37 | 92.427,06 | |
| | T | 945.686,41 | | 769.234,49 | 57.853,26 | 827.087,75 | 118.598,66 | |
| FUNZIONE 10 | RS | | | | | | 18.624,54 | INS |
| | RS | 224.397,36 | | 205.772,82 | | 205.772,82 | 18.624,54 | |
| | CP | | | | | | | COR |
| | CP | 481.311,35 | | 361.729,38 | 28.753,27 | 390.482,65 | 90.828,70 | |
| | T | 705.708,71 | | 567.502,20 | 28.753,27 | 596.255,47 | 109.453,24 | |
| FUNZIONE 11 | RS | | | | | | 1.200,00 | INS |
| | RS | 7.321,81 | | 6.121,81 | | 6.121,81 | 1.200,00 | |
| | CP | | | | | | | COR |
| | CP | 13.281,00 | | 7.232,39 | | 7.232,39 | 6.048,61 | |
| | T | 20.602,81 | | 13.354,20 | | 13.354,20 | 7.248,61 | |
| FUNZIONE 12 | RS | | | | | | | |
| | CP | | | | | | | COR |
| | CP | 2.300,00 | | | | | 2.300,00 | |
| | T | 2.300,00 | | | | | 2.300,00 | |
| TOTALE TITOLO I | RS | | | | | | 323.547,00 | INS |
| | RS | 837.391,08 | | 513.844,08 | | 513.844,08 | 323.547,00 | |
| | CP | 3.588.574,57 | | 2.668.687,95 | 300.586,91 | 2.969.274,86 | 619.299,71 | |
| | T | 4.425.965,65 | | 3.182.532,03 | 300.586,91 | 3.483.118,94 | 942.846,71 | |

| DESCRIZIONE | RS | Residui conservati e stanziamenti definitivi di bilancio Residui (A) | N. DI RIFERIMENTO ALLO SVOLGIMENTO | Conto del Tesoriere | | Determinazione dei residui | Impegni | Minori residui o economie | |
|---|----|---|------------------------------------|---------------------|--------------------------------|--------------------------------|--------------------|---------------------------|--------------------|
| | | | | Pagamenti | Residui da riportare | Residui da riportare | | Residui (D=B+C) | (E=D-A) (E=A-D) |
| | | | | Residui (B) | Residui (C) | Residui (D=B+C) | (E=D-A) (E=A-D) | | |
| | | | | Competenza (g) | Competenza (H) | Competenza (I=G+H) | (L=I-F) (L=F-I) | | |
| | | | | Totale (N) | Residui al 31 dicembre (O=C+H) | Impegni al 31 dicembre (P=D+I) | (L=I-F) (L=F-I) | | |
| 2 TITOLO II TITOLO II - SPESE IN CONTO CAPITALE | | | | | | | | | |
| 01 FUNZIONI GENERALI DI AMMINISTRAZIONE, DI GESTIONE E DI CONTROLLO | | | | | | | | | |
| 01 SERVIZIO 01 ORGANI ISTITUZIONALI, PARTECIPAZIONE E DECENTRAMENTO | | | | | | | | | |
| 01 SERVIZIO 02 SEGRETERIA GENERALE, PERSONALE E ORGANIZZAZIONE | | | | | | | | | |
| 01 SERVIZIO 03 GESTIONE ECONOMICA, FINANZIARIA, PROGRAMMAZIONE, PROVVEDITORATO E CONTROLLO DI GESTIONE | | | | | | | | | |
| 01 SERVIZIO 04 GESTIONE DELLE ENTRATE TRIBUTARIE E SERVIZI FISCALI | | | | | | | | | |
| 01 SERVIZIO 05 GESTIONE DEI BENI DEMANIALI E PATRIMONIALI | | | | | | | | | |
| 2010501 ACQUISIZIONE DI BENI IMMOBILI | RS | 87.264,82 | 142 | 18.108,28 | | 18.108,28 | 69.156,54 | INS | |
| | RS | 83.034,24 | | 4.730,00 | | 4.730,00 | 69.156,54 | | |
| | CP | 170.299,06 | | 22.838,28 | | 22.838,28 | 78.304,24 | | |
| | T | | | | | | 147.460,78 | | |
| 2010506 INCARICHI PROFESSIONALI ESTERNI | RS | 14.610,74 | 144 | 2.746,64 | | 2.746,64 | 11.864,10 | INS | |
| | RS | 29.545,70 | | 12.585,15 | 2.258,46 | 14.843,61 | 11.864,10 | | |
| | CP | 44.156,44 | | 15.331,79 | 2.258,46 | 17.590,25 | 14.702,09 | | |
| | T | | | | | | 26.566,19 | | |
| TOTALE SERVIZIO 05 | RS | 101.875,56 | | 20.854,92 | | 20.854,92 | 81.020,64 | INS | |
| | RS | 112.579,94 | | 17.315,15 | 2.258,46 | 19.573,61 | 81.020,64 | | |
| | CP | 214.455,50 | | 38.170,07 | 2.258,46 | 40.428,53 | 93.006,33 | | |
| | T | | | | | | 174.026,97 | | |

| DESCRIZIONE | Residui conservati e stanziamenti definitivi di bilancio | | N. DI RIFERIMENTO ALLO SVOLGIMENTO | Conto del Tesoriere | | Determinazione dei residui | | Impegni | Minori residui o economie |
|--|--|----------------|------------------------------------|---------------------|--------------------------------|--------------------------------|--------------------|--------------------|---------------------------|
| | RS | Residui (A) | | Pagamenti | Residui da riportare | Residui (C) | Residui (D=B+C) | | |
| | CP | Competenza (F) | | Residui (B) | Residui (C) | Residui (C) | Residui (D=B+C) | (E=D-A) (E=A-D) | |
| | T | Totale (M) | | Competenza (g) | Competenza (H) | Competenza (I=G+H) | Competenza (I=G+H) | (L=I-F) (L=F-I) | |
| | | | | Totale (N) | Residui al 31 dicembre (O=C+H) | Impegni al 31 dicembre (P=D+I) | | | |
| 01 SERVIZIO 06 UFFICIO TECNICO | | | | | | | | | |
| 2010607 TRASFERIMENTI DI CAPITALE | RS | | 148 | | | | | 260,22 | INS |
| | RS | 260,22 | | | | | | 260,22 | |
| | CP | 1.020,39 | | | | | | 1.020,39 | |
| | T | 1.280,61 | | | | | | 1.280,61 | |
| TOTALE SERVIZIO 06 | | | | | | | | | |
| | RS | | | | | | | 260,22 | INS |
| | RS | 260,22 | | | | | | 260,22 | |
| | CP | 1.020,39 | | | | | | 1.020,39 | |
| | T | 1.280,61 | | | | | | 1.280,61 | |
| 01 SERVIZIO 08 ALTRI SERVIZI GENERALI | | | | | | | | | |
| 2010801 ACQUISIZIONE DI BENI IMMOBILI | RS | | 149 | | | | | 1.335,36 | INS |
| | RS | 1.335,36 | | | | | | 1.335,36 | |
| | CP | 1.335,36 | | | | | | 1.335,36 | |
| | T | 2.670,72 | | | | | | 2.670,72 | |
| 2010805 ACQUISIZIONE DI BENI MOBILI, MACCHINE ED ATTREZZATURE TECNICO-SCIENTIFICHE | RS | 605,00 | 150 | 605,00 | 605,00 | | 605,00 | | |
| | CP | | | | | | | | |
| | T | 605,00 | | 605,00 | 605,00 | | 605,00 | | |
| 2010807 TRASFERIMENTI DI CAPITALE | RS | | 152 | | | | | 2.421,89 | INS |
| | RS | 2.421,89 | | | | | | 2.421,89 | |
| | CP | | | | | | | | |
| | T | 2.421,89 | | | | | | 2.421,89 | |
| TOTALE SERVIZIO 08 | | | | | | | | | |
| | RS | | | | | | | 3.757,25 | INS |
| | RS | 4.362,25 | | 605,00 | 605,00 | | 605,00 | 3.757,25 | |
| | CP | 1.335,36 | | | | | | 1.335,36 | |
| | T | 5.697,61 | | 605,00 | 605,00 | | 605,00 | 5.092,61 | |
| TOTALE FUNZIONE 01 | | | | | | | | | |
| | RS | | | | | | | 85.038,11 | INS |
| | RS | 106.498,03 | | 21.459,92 | 21.459,92 | | 21.459,92 | 85.038,11 | |
| | CP | 114.935,69 | | 17.315,15 | 17.315,15 | 2.258,46 | 19.573,61 | 95.362,08 | |
| | T | 221.433,72 | | 38.775,07 | 38.775,07 | 2.258,46 | 41.033,53 | 180.400,19 | |

| DESCRIZIONE | Residui conservati e stanziamenti definitivi di bilancio | | N. DI RIFERIMENTO ALLO SVOLGIMENTO | Conto del Tesoriere | | Determinazione dei residui | | Impegni | Minori residui o economie |
|---|--|----------------|------------------------------------|---------------------|--------------------------------|--------------------------------|--------------------|--------------|---------------------------|
| | RS | Residui (A) | | Pagamenti | Residui da riportare | Residui (B) | Residui (C) | | |
| | CP | Competenza (F) | | Competenza (G) | Competenza (H) | Competenza (I=G+H) | (L=I-F) (L=F-I) | | |
| | T | Totale (M) | | Totale (N) | Residui al 31 dicembre (O=C+H) | Impegni al 31 dicembre (P=D+I) | | | |
| | 03 FUNZIONI DI POLIZIA LOCALE | | | | | | | | |
| 03 SERVIZIO 01 POLIZIA MUNICIPALE | | | | | | | | | |
| 2030107 TRASFERIMENTI DI CAPITALE | RS | | 155 | | | | | 1.109,46-INS | |
| | RS | 1.109,46 | | | | | | 1.109,46- | |
| | CP | 2.649,46 | | 221,85 | | 221,85 | | 2.427,61- | |
| | T | 3.758,92 | | 221,85 | | 221,85 | | 3.537,07- | |
| TOTALE SERVIZIO 01 | RS | | | | | | | 1.109,46-INS | |
| | RS | 1.109,46 | | | | | | 1.109,46- | |
| | CP | 2.649,46 | | 221,85 | | 221,85 | | 2.427,61- | |
| | T | 3.758,92 | | 221,85 | | 221,85 | | 3.537,07- | |
| TOTALE FUNZIONE 03 | RS | | | | | | | 1.109,46-INS | |
| | RS | 1.109,46 | | | | | | 1.109,46- | |
| | CP | 2.649,46 | | 221,85 | | 221,85 | | 2.427,61- | |
| | T | 3.758,92 | | 221,85 | | 221,85 | | 3.537,07- | |
| 04 FUNZIONI DI ISTRUZIONE PUBBLICA | | | | | | | | | |
| 04 SERVIZIO 01 SCUOLA MATERNA | | | | | | | | | |
| 04 SERVIZIO 02 ISTRUZIONE ELEMENTARE | | | | | | | | | |
| 2040201 ACQUISIZIONE DI BENI IMMOBILI | RS | | 158 | | | | | 3.000,00-INS | |
| | RS | 3.000,00 | | | | | | 3.000,00- | |
| | CP | 2.318,00 | | 2.318,00 | | 2.318,00 | | 3.000,00- | |
| | T | 5.318,00 | | 2.318,00 | | 2.318,00 | | 3.000,00- | |
| TOTALE SERVIZIO 02 | RS | | | | | | | 3.000,00-INS | |
| | RS | 3.000,00 | | | | | | 3.000,00- | |
| | CP | 2.318,00 | | 2.318,00 | | 2.318,00 | | 3.000,00- | |
| | T | 5.318,00 | | 2.318,00 | | 2.318,00 | | 3.000,00- | |

| DESCRIZIONE | RS | Residui conservati e stanziamenti definitivi di bilancio | N. DI RIFERIMENTO ALLO SVOLGIMENTO | Conto del Tesoriere | Determinazione dei residui | Impegni | Minori residui o economie | | | |
|--|----|--|------------------------------------|---------------------|----------------------------|--------------------------------|--------------------------------|--------------------|---------|--------------------|
| | | (A) | | Pagamenti | Residui da riportare | | | | (D=B+C) | (E=D-A) (E=A-D) |
| | | | | Residui (B) | Residui (C) | | | | | |
| | | | | Competenza (F) | Competenza (G) | Competenza (H) | Competenza (I=G+H) | (L=I-F) (L=F-I) | | |
| | | | | Totale (M) | Totale (N) | Residui al 31 dicembre (O=C+H) | Impegni al 31 dicembre (P=D+I) | | | |
| 04 SERVIZIO 03 ISTRUZIONE MEDIA | | | | | | | | | | |
| 2040301 ACQUISIZIONE DI BENI IMMOBILI | RS | | 160 | | | | 21.614,19 | INS | | |
| | RS | 37.283,87 | | 15.669,68 | | 15.669,68 | 21.614,19 | | | |
| | CP | 21.614,19 | | | | | 21.614,19 | | | |
| | T | 58.898,06 | | 15.669,68 | | 15.669,68 | 43.228,38 | | | |
| TOTALE SERVIZIO 03 | RS | | | | | | 21.614,19 | INS | | |
| | RS | 37.283,87 | | 15.669,68 | | 15.669,68 | 21.614,19 | | | |
| | CP | 21.614,19 | | | | | 21.614,19 | | | |
| | T | 58.898,06 | | 15.669,68 | | 15.669,68 | 43.228,38 | | | |
| 04 SERVIZIO 05 ASSISTENZA SCOLASTICA, TRASPORTO, REFEZIONE ED ALTRI SERVIZI | | | | | | | | | | |
| TOTALE FUNZIONE 04 | RS | | | | | | 24.614,19 | INS | | |
| | RS | 40.283,87 | | 15.669,68 | | 15.669,68 | 24.614,19 | | | |
| | CP | 23.932,19 | | 2.318,00 | | 2.318,00 | 21.614,19 | | | |
| | T | 64.216,06 | | 17.987,68 | | 17.987,68 | 46.228,38 | | | |
| 05 FUNZIONI RELATIVE ALLA CULTURA ED AI BENI CULTURALI | | | | | | | | | | |
| 05 SERVIZIO 01 BIBLIOTECHE, MUSEI E PINACOTECHE | | | | | | | | | | |
| 05 SERVIZIO 02 TEATRI, ATTIVITA' CULTURALI E SERVIZI DIVERSI NEL SETTORE CULTURALE | | | | | | | | | | |
| 2050205 ACQUISIZIONE DI BENI MOBILI, MACCHINE ED ATTREZZATURE TECNICO-SCIENTIFICHE | RS | | 168 | | | | 79,00 | INS | | |
| | RS | 79,00 | | | | | 79,00 | | | |
| | CP | | | | | | | | | |
| | T | 79,00 | | | | | 79,00 | | | |
| TOTALE SERVIZIO 02 | RS | | | | | | 79,00 | INS | | |
| | RS | 79,00 | | | | | 79,00 | | | |
| | CP | | | | | | | | | |
| | T | 79,00 | | | | | 79,00 | | | |

| DESCRIZIONE | Residui conservati e stanziamenti definitivi di bilancio | | N. DI RIFERIMENTO ALLO SVOLGIMENTO | Conto del Tesoriere | | Determinazione dei residui | | Impegni | Minori residui o economie | |
|--|--|----------------|------------------------------------|---------------------|--------------------------------|--------------------------------|-------------|---------|---------------------------|---------|
| | RS | Residui (A) | | Pagamenti | Residui da riportare | Residui (B) | Residui (C) | | Residui (D=B+C) | (E=D-A) |
| | CP | Competenza (F) | | Competenza (G) | Competenza (H) | Competenza (I=G+H) | | | (L=I-F) | (L=F-I) |
| | T | Totale (M) | | Totale (N) | Residui al 31 dicembre (O=C+H) | Impegni al 31 dicembre (P=D+I) | | | | |
| | | | | | | | | | | |
| TOTALE FUNZIONE 05 | RS | | | | | | | | 79,00 | INS |
| | RS | 79,00 | | | | | | | 79,00 | |
| | CP | | | | | | | | | |
| | T | 79,00 | | | | | | | 79,00 | |
| 06 FUNZIONI NEL SETTORE SPORTIVO E RICREATIVO | | | | | | | | | | |
| 06 SERVIZIO 01 | | | | | | | | | | |
| PISCINE COMUNALI | | | | | | | | | | |
| 2060101 ACQUISIZIONE DI BENI IMMOBILI | RS | | 169 | | | | | | 482,02 | INS |
| | RS | 1.147,52 | | 665,50 | | | 665,50 | | 482,02 | |
| | CP | 348,92 | | | 348,92 | | 348,92 | | | |
| | T | 1.496,44 | | 665,50 | 348,92 | | 1.014,42 | | 482,02 | |
| TOTALE SERVIZIO 01 | RS | | | | | | | | 482,02 | INS |
| | RS | 1.147,52 | | 665,50 | | | 665,50 | | 482,02 | |
| | CP | 348,92 | | | 348,92 | | 348,92 | | | |
| | T | 1.496,44 | | 665,50 | 348,92 | | 1.014,42 | | 482,02 | |
| 06 SERVIZIO 02 | | | | | | | | | | |
| STADIO COMUNALE, PALAZZO DELLO SPORT ED ALTRI IMPIANTI | | | | | | | | | | |
| TOTALE FUNZIONE 06 | RS | | | | | | | | 482,02 | INS |
| | RS | 1.147,52 | | 665,50 | | | 665,50 | | 482,02 | |
| | CP | 348,92 | | | 348,92 | | 348,92 | | | |
| | T | 1.496,44 | | 665,50 | 348,92 | | 1.014,42 | | 482,02 | |
| 07 FUNZIONI NEL CAMPO TURISTICO | | | | | | | | | | |
| 07 SERVIZIO 01 | | | | | | | | | | |
| SERVIZI TURISTICI | | | | | | | | | | |

| DESCRIZIONE | RS | Residui conservati e stanziamenti definitivi di bilancio | N. DI RIFERIMENTO ALLO SVOLGIMENTO | Conto del Tesoriere | Determinazione dei residui | Impegni | Minori residui o economie | |
|--|----|--|------------------------------------|---------------------|--------------------------------|--------------------------------|---------------------------|-----|
| | | Residui (A) | | Pagamenti | Residui da riportare | | | |
| | | Competenza (F) | | Residui (B) | Residui (C) | Residui (D=B+C) | (E=D-A) (E=A-D) | |
| | | Totale (M) | | Competenza (G) | Competenza (H) | Competenza (I=G+H) | (L=I-F) (L=F-I) | |
| | | | | Totale (N) | Residui al 31 dicembre (O=C+H) | Impegni al 31 dicembre (P=D+I) | | |
| 08 FUNZIONI NEL CAMPO DELLA VIABILITA' E DEI TRASPORTI | | | | | | | | |
| 08 SERVIZIO 01 VIABILITA', CIRCOLAZIONE STRADALE E SERVIZI CONNESSI | | | | | | | | |
| 2080101 ACQUISIZIONE DI BENI IMMOBILI | RS | | 174 | | | | 6.614,94 | INS |
| | RS | 46.135,60 | | 39.520,66 | | 39.520,66 | 6.614,94 | |
| | CP | 238.524,24 | | 148,04 | | 148,04 | 238.376,20 | |
| | T | 284.659,84 | | 39.668,70 | | 39.668,70 | 244.991,14 | |
| 2080105 ACQUISIZIONE DI BENI MOBILI, MACCHINE ED ATTREZZATURE TECNICO-SCIENTIFICHE | RS | | 176 | | | | | |
| | CP | 1.909,30 | | | | | 1.909,30 | |
| | T | 1.909,30 | | | | | 1.909,30 | |
| TOTALE SERVIZIO 01 | RS | | | | | | 6.614,94 | INS |
| | RS | 46.135,60 | | 39.520,66 | | 39.520,66 | 6.614,94 | |
| | CP | 240.433,54 | | 148,04 | | 148,04 | 240.285,50 | |
| | T | 286.569,14 | | 39.668,70 | | 39.668,70 | 246.900,44 | |
| 08 SERVIZIO 02 ILLUMINAZIONE PUBBLICA E SERVIZI CONNESSI | | | | | | | | |
| 2080201 ACQUISIZIONE DI BENI IMMOBILI | RS | | 177 | | | | 18.838,64 | INS |
| | RS | 20.040,23 | | 1.201,59 | | 1.201,59 | 18.838,64 | |
| | CP | 18.838,64 | | | 347,69 | 347,69 | 18.490,95 | |
| | T | 38.878,87 | | 1.201,59 | 347,69 | 1.549,28 | 37.329,59 | |
| TOTALE SERVIZIO 02 | RS | | | | | | 18.838,64 | INS |
| | RS | 20.040,23 | | 1.201,59 | | 1.201,59 | 18.838,64 | |
| | CP | 18.838,64 | | | 347,69 | 347,69 | 18.490,95 | |
| | T | 38.878,87 | | 1.201,59 | 347,69 | 1.549,28 | 37.329,59 | |

| DESCRIZIONE | Residui conservati e stanziamenti definitivi di bilancio | | N. DI RIFERIMENTO ALLO SVOLGIMENTO | Conto del Tesoriere | | Determinazione dei residui | | Impegni | Minori residui o economie | |
|--|--|----------------|------------------------------------|---------------------|--------------------------------|--------------------------------|----------------|--------------------|---------------------------|---------------|
| | RS | Residui (A) | | Pagamenti | Residui da riportare | Residui (B) | Residui (C) | | Residui (D=B+C) | (E=D-A) |
| | CP | Competenza (F) | | Residui (B) | Residui da riportare | Residui (B) | Residui (C) | Residui (D=B+C) | (E=D-A) | (E=A-D) |
| | T | Totale (M) | | Competenza (G) | Residui da riportare | Competenza (G) | Competenza (H) | Competenza (I=G+H) | (L=I-F) | (L=F-I) |
| | | | | Totale (N) | Residui al 31 dicembre (O=C+H) | Impegni al 31 dicembre (P=D+I) | | | | |
| 08 SERVIZIO 03 TRASPORTI PUBBLICI LOCALI E SERVIZI CONNESSI | | | | | | | | | | |
| TOTALE FUNZIONE 08 | RS | | | | | | | | | |
| | RS | 66.175,83 | | 40.722,25 | | 40.722,25 | | 40.722,25 | | 25.453,58-INS |
| | CP | 259.272,18 | | 148,04 | 347,69 | 495,73 | | 258.776,45 | | |
| | T | 325.448,01 | | 40.870,29 | 347,69 | 41.217,98 | | 284.230,03- | | |
| 09 FUNZIONI RIGUARDANTI LA GESTIONE TERRITORIO E AMBIENTE | | | | | | | | | | |
| 09 SERVIZIO 01 URBANISTICA E GESTIONE DEL TERRITORIO | | | | | | | | | | |
| 2090105 ACQUISIZIONE DI BENI MOBILI, MACCHINE ED ATTREZZATURE TECNICO-SCIENFICHE | RS | | 180 | | | | | | | |
| | CP | 3.100,00 | | | | | | | | 3.100,00- |
| | T | 3.100,00 | | | | | | | | 3.100,00- |
| TOTALE SERVIZIO 01 | RS | | | | | | | | | |
| | CP | 3.100,00 | | | | | | | | 3.100,00- |
| | T | 3.100,00 | | | | | | | | 3.100,00- |
| 09 SERVIZIO 02 EDILIZIA RESIDENZIALE PUBBLICA LOCALE E PIANI DI EDILIZIA ECONOMICO-POPOLARE | | | | | | | | | | |
| 09 SERVIZIO 03 SERVIZI DI PROTEZIONE CIVILE | | | | | | | | | | |
| 09 SERVIZIO 04 SERVIZIO IDRICO INTEGRATO | | | | | | | | | | |
| 09 SERVIZIO 06 PARCHI E SERVIZI PER LA TUTELA AMBIENTALE DEL VERDE, ALTRI SERVIZI RELATIVI AL TERRITORIO ED ALL' AMBIENTE | | | | | | | | | | |

| DESCRIZIONE | RS CP T | Residui conservati e stanziamenti definitivi di bilancio | N. DI RIFERIMENTO ALLO SVOLGIMENTO | Conto del Tesoriere | Determinazione dei residui | Impegni | Minori residui o economie | |
|--|---------------|--|------------------------------------|---------------------|--------------------------------|--------------------------------|---------------------------|-----|
| | | Residui (A) | | Pagamenti | Residui da riportare | | | |
| | | Competenza (F) | | Residui (B) | Residui (C) | Residui (D=B+C) | (E=D-A) (E=A-D) | |
| | | Totale (M) | | Competenza (G) | Competenza (H) | Competenza (I=G+H) | (L=I-F) (L=F-I) | |
| | | | | Totale (N) | Residui al 31 dicembre (O=C+H) | Impegni al 31 dicembre (P=D+I) | | |
| 2090601 ACQUISIZIONE DI BENI IMMOBILI | RS | | 189 | | | | | |
| | CP | 15.000,00 | | 11.770,56 | 2.464,40 | 14.234,96 | 765,04 | |
| | T | 15.000,00 | | 11.770,56 | 2.464,40 | 14.234,96 | 765,04 | |
| 2090605 ACQUISIZIONE DI BENI MOBILI, MACCHINE ED ATTREZZATURE TECNICO-SCIENTIFICHE | RS | | 190 | | | | | |
| | CP | 3.500,00 | | | | | 3.500,00 | |
| | T | 3.500,00 | | | | | 3.500,00 | |
| TOTALE SERVIZIO 06 | RS | | | | | | | |
| | CP | 18.500,00 | | 11.770,56 | 2.464,40 | 14.234,96 | 4.265,04 | |
| | T | 18.500,00 | | 11.770,56 | 2.464,40 | 14.234,96 | 4.265,04 | |
| TOTALE FUNZIONE 09 | RS | | | | | | | |
| | CP | 21.600,00 | | 11.770,56 | 2.464,40 | 14.234,96 | 7.365,04 | |
| | T | 21.600,00 | | 11.770,56 | 2.464,40 | 14.234,96 | 7.365,04 | |
| 10 FUNZIONI NEL SETTORE SOCIALE | | | | | | | | |
| 10 SERVIZIO 01 ASILI NIDO, SERVIZI PER L'INFANZIA E PER I MINORI | | | | | | | | |
| 2100101 ACQUISIZIONE DI BENI IMMOBILI | RS | | 191 | | | | 120.000,00 | INS |
| | RS | 120.000,00 | | | | | 120.000,00 | |
| | CP | 120.000,00 | | 117,00 | | 117,00 | 119.883,00 | |
| | T | 240.000,00 | | 117,00 | | 117,00 | 239.883,00 | |
| 2100106 INCARICHI PROFESSIONALI ESTERNI | RS | | 193 | | | | 2.915,27 | INS |
| | RS | 2.915,27 | | | | | 2.915,27 | |
| | CP | 2.915,27 | | | | | 2.915,27 | |
| | T | 5.830,54 | | | | | 5.830,54 | |
| TOTALE SERVIZIO 01 | RS | | | | | | 122.915,27 | INS |
| | RS | 122.915,27 | | | | | 122.915,27 | |
| | CP | 122.915,27 | | 117,00 | | 117,00 | 122.798,27 | |
| | T | 245.830,54 | | 117,00 | | 117,00 | 245.713,54 | |

| DESCRIZIONE | Residui conservati e stanziamenti definitivi di bilancio | | N. DI RIFERIMENTO ALLO SVOLGIMENTO | Conto del Tesoriere | | Determinazione dei residui | | Impegni | Minori residui o economie | |
|---|--|----------------|------------------------------------|---------------------|--------------------------------|--------------------------------|-------------|---------|---------------------------|---------|
| | RS | Residui (A) | | Pagamenti | Residui da riportare | Residui (B) | Residui (C) | | Residui (D=B+C) | (E=D-A) |
| | CP | Competenza (F) | | Competenza (g) | Competenza (H) | Competenza (I=G+H) | | | (L=I-F) | (L=F-I) |
| | T | Totale (M) | | Totale (N) | Residui al 31 dicembre (O=C+H) | Impegni al 31 dicembre (P=D+I) | | | | |
| | | | | | | | | | | |
| 10 SERVIZIO 03 STRUTTURE RESIDENZIALI E DI RICOVERO PER ANZIANI | | | | | | | | | | |
| 2100301 ACQUISIZIONE DI BENI IMMOBILI | RS | | 194 | | | | | | 94.130,00 | INS |
| | RS | 94.130,00 | | | | | | | 94.130,00 | |
| | CP | | | | | | | | | |
| | T | 94.130,00 | | | | | | | 94.130,00 | |
| TOTALE SERVIZIO 03 | RS | | | | | | | | 94.130,00 | INS |
| | RS | 94.130,00 | | | | | | | 94.130,00 | |
| | CP | | | | | | | | | |
| | T | 94.130,00 | | | | | | | 94.130,00 | |
| 10 SERVIZIO 04 ASSISTENZA, BENEFICENZA PUBBLICA E SERVIZI DIVERSI ALLA PERSONA | | | | | | | | | | |
| 10 SERVIZIO 05 SERVIZIO NECROSCOPICO E CIMITERIALE | | | | | | | | | | |
| 2100501 ACQUISIZIONE DI BENI IMMOBILI | RS | 262,50 | 198 | | 262,50 | | 262,50 | | | |
| | CP | | | | | | | | | |
| | T | 262,50 | | | 262,50 | | 262,50 | | | |
| TOTALE SERVIZIO 05 | RS | 262,50 | | | 262,50 | | 262,50 | | | |
| | CP | | | | | | | | | |
| | T | 262,50 | | | 262,50 | | 262,50 | | | |
| TOTALE FUNZIONE 10 | RS | | | | | | | | 217.045,27 | INS |
| | RS | 217.307,77 | | | 262,50 | | 262,50 | | 217.045,27 | |
| | CP | 122.915,27 | | | 117,00 | | 117,00 | | 122.798,27 | |
| | T | 340.223,04 | | | 117,00 | | 379,50 | | 339.843,54 | |
| 11 FUNZIONI NEL CAMPO DELLO SVILUPPO ECONOMICO | | | | | | | | | | |

| DESCRIZIONE | Residui conservati e stanziamenti definitivi di bilancio | | N. DI RIFERIMENTO ALLO SVOLGIMENTO | Conto del Tesoriere | Determinazione dei residui | Impegni | Minori residui o economie | |
|--|--|-------------|------------------------------------|---------------------|----------------------------|--------------------------------|--------------------------------|--------------------|
| | RS | Residui (A) | | Pagamenti | Residui da riportare | | | |
| | | | | CP | Competenza (F) | Residui (B) | Residui (C) | Competenza (I=G+H) |
| | T | Totale (M) | | Totale (g) | Competenza (H) | Residui al 31 dicembre (O=C+H) | Impegni al 31 dicembre (P=D+I) | |
| | | | | Totale (N) | Totale (M) | | | |
| 11 SERVIZIO 02 FIERE, MERCATI, E SERVIZI CONNESSI | | | | | | | | |
| 2110207 TRASFERIMENTI DI CAPITALE | RS | | 201 | | | | | |
| | CP | 3.000,00 | | 2.757,20 | | 2.757,20 | 242,80 | |
| | T | 3.000,00 | | 2.757,20 | | 2.757,20 | 242,80 | |
| TOTALE SERVIZIO 02 | RS | | | | | | | |
| | CP | 3.000,00 | | 2.757,20 | | 2.757,20 | 242,80 | |
| | T | 3.000,00 | | 2.757,20 | | 2.757,20 | 242,80 | |
| 11 SERVIZIO 05 SERVIZI RELATIVI AL COMMERCIO | | | | | | | | |
| TOTALE FUNZIONE 11 | RS | | | | | | | |
| | CP | 3.000,00 | | 2.757,20 | | 2.757,20 | 242,80 | |
| | T | 3.000,00 | | 2.757,20 | | 2.757,20 | 242,80 | |
| 12 FUNZIONI RELATIVE AI SERVIZI PRODUTTIVI | | | | | | | | |
| 12 SERVIZIO 06 ALTRI SERVIZI PRODUTTIVI | | | | | | | | |

| DESCRIZIONE | RS | Residui conservati e stanziamenti definitivi di bilancio | N. DI RIFERIMENTO ALLO SVOLGIMENTO | Conto del Tesoriere | | Determinazione dei residui | Impegni | Minori residui o economie | |
|---------------------|----|--|------------------------------------|---------------------|--------------------------------|--------------------------------|--------------------|---------------------------|---------|
| | | | | Pagamenti | Residui da riportare | Residui da riportare | | Residui (D=B+C) | (E=D-A) |
| | | | | Residui (B) | Residui (C) | Residui (C) | Competenza (I=G+H) | | (L=I-F) |
| | | | | Competenza (G) | Competenza (H) | Competenza (H) | | | |
| | | | | Totale (N) | Residui al 31 dicembre (O=C+H) | Impegni al 31 dicembre (P=D+I) | | | |
| RIASSUNTO TITOLO II | | | | | | | | | |
| FUNZIONE 01 | RS | | | | | | | 85.038,11 | INS |
| | RS | 106.498,03 | | 21.459,92 | | | 21.459,92 | 85.038,11 | |
| | CP | | | | | | | | COR |
| | CP | 114.935,69 | | 17.315,15 | 2.258,46 | | 19.573,61 | 95.362,08 | |
| | T | 221.433,72 | | 38.775,07 | 2.258,46 | | 41.033,53 | 180.400,19 | |
| FUNZIONE 03 | RS | | | | | | | 1.109,46 | INS |
| | RS | 1.109,46 | | | | | | 1.109,46 | |
| | CP | | | | | | | | COR |
| | CP | 2.649,46 | | 221,85 | | | 221,85 | 2.427,61 | |
| | T | 3.758,92 | | 221,85 | | | 221,85 | 3.537,07 | |
| FUNZIONE 04 | RS | | | | | | | 24.614,19 | INS |
| | RS | 40.283,87 | | 15.669,68 | | | 15.669,68 | 24.614,19 | |
| | CP | | | | | | | | COR |
| | CP | 23.932,19 | | 2.318,00 | | | 2.318,00 | 21.614,19 | |
| | T | 64.216,06 | | 17.987,68 | | | 17.987,68 | 46.228,38 | |
| FUNZIONE 05 | RS | | | | | | | 79,00 | INS |
| | RS | 79,00 | | | | | | 79,00 | |
| | CP | | | | | | | | COR |
| | CP | | | | | | | | |
| | T | 79,00 | | | | | | 79,00 | |
| FUNZIONE 06 | RS | | | | | | | 482,02 | INS |
| | RS | 1.147,52 | | 665,50 | | | 665,50 | 482,02 | |
| | CP | | | | | | | | COR |
| | CP | 348,92 | | | 348,92 | | 348,92 | | |
| | T | 1.496,44 | | 665,50 | 348,92 | | 1.014,42 | 482,02 | |
| FUNZIONE 07 | RS | | | | | | | | COR |
| | CP | | | | | | | | |
| | CP | | | | | | | | |
| | T | | | | | | | | |
| FUNZIONE 08 | RS | | | | | | | 25.453,58 | INS |
| | RS | 66.175,83 | | 40.722,25 | | | 40.722,25 | 25.453,58 | |
| | CP | | | | | | | | COR |
| | CP | 259.272,18 | | 148,04 | 347,69 | | 495,73 | 258.776,45 | |
| | T | 325.448,01 | | 40.870,29 | 347,69 | | 41.217,98 | 284.230,03 | |

| DESCRIZIONE | RS CP T | Residui conservati e stanziamenti definitivi di bilancio | N. DI RIFERIMENTO ALLO SVOLGIMENTO | Conto del Tesoriere | Determinazione dei residui | Impegni | Minori residui o economie | | |
|------------------|---------------------------|--|------------------------------------|---------------------|--------------------------------|--------------------------------|---------------------------|--------------------|------------|
| | | Residui (A) | | Pagamenti | Residui da riportare | | Residui (D=B+C) | (E=D-A) (E=A-D) | |
| | | Competenza (F) | | Residui (B) | Residui (C) | Competenza (I=G+H) | (L=I-F) (L=F-I) | | |
| | | Totale (M) | | Competenza (G) | Competenza (H) | Impegni al 31 dicembre (P=D+I) | | | |
| | | | | Totale (N) | Residui al 31 dicembre (O=C+H) | | | | |
| FUNZIONE 09 | RS CP CP T | | | | | | | | COR |
| | | 21.600,00 | | 11.770,56 | 2.464,40 | 14.234,96 | 7.365,04 | | |
| | | 21.600,00 | | 11.770,56 | 2.464,40 | 14.234,96 | 7.365,04 | | |
| FUNZIONE 10 | RS RS CP CP T | | | | | | | | INS COR |
| | | 217.307,77 | | | 262,50 | 262,50 | 217.045,27 | 217.045,27 | |
| | | 122.915,27 | | 117,00 | | 117,00 | 122.798,27 | | |
| | | 340.223,04 | | 117,00 | 262,50 | 379,50 | 339.843,54 | | |
| FUNZIONE 11 | RS CP CP T | | | | | | | | COR |
| | | 3.000,00 | | 2.757,20 | | 2.757,20 | 242,80 | | |
| | | 3.000,00 | | 2.757,20 | | 2.757,20 | 242,80 | | |
| FUNZIONE 12 | RS CP CP T | | | | | | | | COR |
| TOTALE TITOLO II | RS RS CP T | | | | | | | | INS |
| | | 432.601,48 | | 78.517,35 | 262,50 | 78.779,85 | 353.821,63 | 353.821,63 | |
| | | 548.653,71 | | 34.647,80 | 5.419,47 | 40.067,27 | 508.586,44 | | |
| | | 981.255,19 | | 113.165,15 | 5.681,97 | 118.847,12 | 862.408,07 | | |

| DESCRIZIONE | | Residui conservati e stanziamenti definitivi di bilancio | | N. DI RIFERIMENTO ALLO SVOLGIMENTO | Conto del Tesoriere | | Determinazione dei residui | | Impegni | Minori residui o economie |
|---|---------------|--|------------------------------|------------------------------------|--------------------------|----------------------|--------------------------------|--------------------------------|--------------------|---------------------------|
| | | RS | CP | | Pagamenti | Residui da riportare | Residui da riportare | Residui (D=B+C) | | |
| | | | | | Residui (A) | Residui (B) | Residui (C) | Residui (D=B+C) | (E=D-A) (E=A-D) | |
| | | CP | | | Competenza (F) | Competenza (G) | Competenza (H) | Competenza (I=G+H) | (L=I-F) (L=F-I) | |
| | | T | | | Totale (M) | Totale (N) | Residui al 31 dicembre (O=C+H) | Impegni al 31 dicembre (P=D+I) | | |
| 3 TITOLO III TITOLO III - SPESE PER RIMBORSO DI PRESTITI | | | | | | | | | | |
| 01 FUNZIONI GENERALI DI AMMINISTRAZIONE, DI GESTIONE E DI CONTROLLO | | | | | | | | | | |
| 01 SERVIZIO 03 GESTIONE ECONOMICA, FINANZIARIA, PROGRAMMAZIONE, PROVVEDITORATO E CONTROLLO DI GESTIONE | | | | | | | | | | |
| 3010301 RIMBORSO PER ANTICIPAZIONI DI CASSA | RS CP T | | 886.824,00 886.824,00 | 204 | | | | | | 886.824,00 886.824,00 |
| 3010303 RIMBORSO DI QUOTA CAPITALE DI MUTUIE PRESTITI | RS CP T | | 361.228,00 361.228,00 | 205 | 361.225,78 361.225,78 | | | 361.225,78 361.225,78 | | 2,22 2,22 |
| TOTALE SERVIZIO 03 | RS CP T | | 1.248.052,00 1.248.052,00 | | 361.225,78 361.225,78 | | | 361.225,78 361.225,78 | | 886.826,22 886.826,22 |
| TOTALE FUNZIONE 01 | RS CP T | | 1.248.052,00 1.248.052,00 | | 361.225,78 361.225,78 | | | 361.225,78 361.225,78 | | 886.826,22 886.826,22 |

| DESCRIZIONE | RS CP T | Residui conservati e stanziamenti definitivi di bilancio | N. DI RIFERIMENTO ALLO SVOLGIMENTO | Conto del Tesoriere | Determinazione dei residui | Impegni | Minori residui o economie | |
|----------------------|---------------|--|------------------------------------|---------------------|--------------------------------|--------------------------------|---------------------------|-----|
| | | Residui (A) | | Pagamenti | Residui da riportare | | | |
| | | Competenza (F) | | Residui (B) | Residui (C) | Residui (D=B+C) | (E=D-A) (E=A-D) | |
| | | Totale (M) | | Competenza (G) | Competenza (H) | Competenza (I=G+H) | (L=I-F) (L=F-I) | |
| | | | | Totale (N) | Residui al 31 dicembre (O=C+H) | Impegni al 31 dicembre (P=D+I) | | |
| RIASSUNTO TITOLO III | | | | | | | | |
| FUNZIONE 01 | RS | | | | | | | |
| | CP | | | | | | | |
| | CP | 1.248.052,00 | | 361.225,78 | | 361.225,78 | 886.826,22 | COR |
| | T | 1.248.052,00 | | 361.225,78 | | 361.225,78 | 886.826,22 | |
| TOTALE TITOLO III | RS | | | | | | | |
| | CP | 1.248.052,00 | | 361.225,78 | | 361.225,78 | 886.826,22 | |
| | T | 1.248.052,00 | | 361.225,78 | | 361.225,78 | 886.826,22 | |

| DESCRIZIONE | RS | Residui conservati e stanziamenti definitivi di bilancio | N. DI RIFERIMENTO ALLO SVOLGIMENTO | Conto del Tesoriere | Determinazione dei residui | Impegni | Minori residui o economie | |
|--|----|--|------------------------------------|---------------------|--------------------------------|--------------------------------|---------------------------|--------------------|
| | | Residui (A) | | Pagamenti | Residui da riportare | | | |
| | | CP | | Residui (B) | Residui (C) | Residui (D=B+C) | (E=D-A) (E=A-D) | |
| | | T | | Competenza (F) | Competenza (G) | Competenza (H) | Competenza (I=G+H) | (L=I-F) (L=F-I) |
| | | Totale (M) | | Totale (N) | Residui al 31 dicembre (O=C+H) | Impegni al 31 dicembre (P=D+I) | | |
| 4 TITOLO IV TITOLO IV - SPESE PER SERVIZI PER CONTO DI TERZI | | | | | | | | |
| 4000001 4 01 RITENUTE PREVIDENZIALI E ASSISTENZIALI AL PERSONALE | | | 207 | | | | | |
| | RS | | | | | | | |
| | CP | 125.000,00 | | 65.888,10 | | 65.888,10 | 59.111,90 | |
| | T | 125.000,00 | | 65.888,10 | | 65.888,10 | 59.111,90 | |
| 4000002 4 02 RITENUTE ERARIALI | | | 208 | | | | | |
| | RS | 1.339,50 | | 1.339,50 | | 1.339,50 | | |
| | CP | 200.000,00 | | 116.559,00 | | 116.559,00 | 83.441,00 | |
| | T | 201.339,50 | | 117.898,50 | | 117.898,50 | 83.441,00 | |
| 4000003 4 03 ALTRE RITENUTE AL PERSONALE PER CONTO DI TERZI | | | 209 | | | | | |
| | RS | | | | | | | |
| | CP | 37.000,00 | | 4.323,06 | | 4.323,06 | 32.676,94 | |
| | T | 37.000,00 | | 4.323,06 | | 4.323,06 | 32.676,94 | |
| 4000004 4 04 RESTITUZIONE DI DEPOSITI CAUZIONALI | | | 210 | | | | | |
| | RS | 5.401,81 | | 2.000,00 | 3.401,81 | 5.401,81 | | |
| | CP | 10.000,00 | | | | | 10.000,00 | |
| | T | 15.401,81 | | 2.000,00 | 3.401,81 | 5.401,81 | 10.000,00 | |
| 4000005 4 05 SPESE PER SERVIZI PER CONTO DI TERZI | | | 211 | | | | | |
| | RS | | | | | | 166,18 | INS |
| | RS | 12.498,05 | | 12.331,87 | | 12.331,87 | 166,18 | |
| | CP | 200.000,00 | | 140.576,04 | 9.669,43 | 150.245,47 | 49.754,53 | |
| | T | 212.498,05 | | 152.907,91 | 9.669,43 | 162.577,34 | 49.920,71 | |
| 4000006 4 06 ANTICIPAZIONE DI FONDI PER IL SERVIZIO ECONOMATO | | | 212 | | | | | |
| | RS | | | | | | | |
| | CP | 5.000,00 | | 3.500,00 | | 3.500,00 | 1.500,00 | |
| | T | 5.000,00 | | 3.500,00 | | 3.500,00 | 1.500,00 | |
| TOTALE TITOLO IV | RS | | | | | | 166,18 | INS |
| | RS | 19.239,36 | | 15.671,37 | 3.401,81 | 19.073,18 | 166,18 | |
| | CP | 577.000,00 | | 330.846,20 | 9.669,43 | 340.515,63 | 236.484,37 | |
| | T | 596.239,36 | | 346.517,57 | 13.071,24 | 359.588,81 | 236.650,55 | |

| DESCRIZIONE | RS CP T | Residui conservati e stanziamenti definitivi di bilancio | N. DI RIFERIMENTO ALLO SVOLGIMENTO | Conto del Tesoriere | Determinazione dei residui | Impegni | Minori residui o economie |
|-----------------------------------|---------------|--|------------------------------------|---------------------|--------------------------------|--------------------------------|---------------------------|
| | | Residui (A) | | Pagamenti | Residui da riportare | | |
| | | Competenza (F) | | Residui (B) | Residui (C) | Residui (D=B+C) | (E=D-A) (E=A-D) |
| | | Totale (M) | | Competenza (G) | Competenza (H) | Competenza (I=G+H) | (L=I-F) (L=F-I) |
| | | | | Totale (N) | Residui al 31 dicembre (O=C+H) | Impegni al 31 dicembre (P=D+I) | |
| RIEPILOGO DEI TITOLI | | | | | | | |
| TITOLO I | RS | | | | | | 323.547,00-INS |
| | RS | 837.391,08 | | 513.844,08 | | 513.844,08 | 323.547,00- |
| | CP | 3.588.574,57 | | 2.668.687,95 | 300.586,91 | 2.969.274,86 | 619.299,71- |
| | T | 4.425.965,65 | | 3.182.532,03 | 300.586,91 | 3.483.118,94 | 942.846,71- |
| TITOLO II | RS | | | | | | 353.821,63-INS |
| | RS | 432.601,48 | | 78.517,35 | 262,50 | 78.779,85 | 353.821,63- |
| | CP | 548.653,71 | | 34.647,80 | 5.419,47 | 40.067,27 | 508.586,44- |
| | T | 981.255,19 | | 113.165,15 | 5.681,97 | 118.847,12 | 862.408,07- |
| TITOLO III | RS | | | | | | |
| | CP | 1.248.052,00 | | 361.225,78 | | 361.225,78 | 886.826,22- |
| | T | 1.248.052,00 | | 361.225,78 | | 361.225,78 | 886.826,22- |
| TITOLO IV | RS | | | | | | 166,18-INS |
| | RS | 19.239,36 | | 15.671,37 | 3.401,81 | 19.073,18 | 166,18- |
| | CP | 577.000,00 | | 330.846,20 | 9.669,43 | 340.515,63 | 236.484,37- |
| | T | 596.239,36 | | 346.517,57 | 13.071,24 | 359.588,81 | 236.650,55- |
| Totale..... | RS | | | | | | 677.534,81-INS |
| | RS | 1.289.231,92 | | 608.032,80 | 3.664,31 | 611.697,11 | 677.534,81- |
| | CP | 5.962.280,28 | | 3.395.407,73 | 315.675,81 | 3.711.083,54 | 2.251.196,74- |
| | T | 7.251.512,20 | | 4.003.440,53 | 319.340,12 | 4.322.780,65 | 2.928.731,55- |
| TOTALE GENERALE DELLA SPESA | RS | | | | | | 677.534,81-INS |
| | RS | 1.289.231,92 | | 608.032,80 | 3.664,31 | 611.697,11 | 677.534,81- |
| | CP | 5.962.280,28 | | 3.395.407,73 | 315.675,81 | 3.711.083,54 | 2.251.196,74- |
| | T | 7.251.512,20 | | 4.003.440,53 | 319.340,12 | 4.322.780,65 | 2.928.731,55- |

QUADRO RIASSUNTIVO DELLA GESTIONE DI COMPETENZA

| | | |
|----------------------|------------|--------------------------|
| Riscossioni..... | (+) | 3.358.532,90 |
| Pagamenti..... | (-) | <u>3.395.407,73</u> |
| Differenza..... | | (36.874,83) |
| Residui attivi..... | (+) | <u>782.638,27</u> |
| Residui passivi..... | (-) | <u>315.675,81</u> |
| Differenza..... | | <u>466.962,46</u> |
| | Avanzo (+) | <u>430.087,63</u> |

QUADRO GENERALE RIASSUNTIVO DEI RISULTATI DIFFERENZIALI

| RISULTATI DIFFERENZIALI | COMPETENZA | | | | | | RESIDUI | | | | |
|--|---------------------|-----------------------|---------------|------------------------|-------------------------|---------------|--------------------------|-------------|-------------------|---------------|----------|
| | Previsioni iniziali | Previsioni definitive | % di definiz. | Accertamenti o impegni | Riscossioni o pagamenti | % di realizz. | Residui attivi e passivi | Conservati | Riscossi o pagati | % di realizz. | Rimasti |
| 1 | 2 | 3 | 4 | 5 | 6 | 7 | 8 | 9 | 10 | 11 | 12 |
| a) Equilibrio economico finanziario | | | | | | | | | | | |
| ● Entrate titolo I° II° III° (+) | 3.746.277,48 | 3.953.621,17 | 1.05,53 | 3.686.010,79 | 2.917.680,58 | 79,16 | 768.330,21 | 510.046,07 | 510.046,07 | 1.00,00 | 0,00 |
| ● Oneri di urbanizzazione (+) | 0,00 | 0,00 | 0,00 | 0,00 | 0,00 | 0,00 | 0,00 | 0,00 | 0,00 | 0,00 | 0,00 |
| ● Avanzo di amministrazione destinato a spese correnti (+) | 0,00 | 0,00 | 0,00 | 0,00 | 0,00 | 0,00 | 0,00 | 0,00 | 0,00 | 0,00 | 0,00 |
| ● Mutui per debiti fuori bilancio (+) | 0,00 | 0,00 | 0,00 | 0,00 | 0,00 | 0,00 | 0,00 | 0,00 | 0,00 | 0,00 | 0,00 |
| ● Spese correnti (-) | 3.381.230,88 | 3.588.574,57 | 1.06,13 | 2.969.274,86 | 2.668.687,95 | 89,88 | 300.586,91 | 513.844,08 | 513.844,08 | 1.00,00 | 0,00 |
| Differenza..... | 365.046,60 | 365.046,60 | 1.00,00 | 716.735,93 | 248.992,63 | 34,74 | 467.743,30 | (3.798,01) | (3.798,01) | 1.00,00 | 0,00 |
| ● Quote capitale dei mutui in estinzione (-) | 361.228,00 | 361.228,00 | 1.00,00 | 361.225,78 | 361.225,78 | 1.00,00 | 0,00 | 0,00 | 0,00 | 0,00 | 0,00 |
| Differenza..... | 3.818,60 | 3.818,60 | 1.00,00 | 355.510,15 | (112.233,15) | 31,23 | 467.743,30 | (3.798,01) | (3.798,01) | 1.00,00 | 0,00 |
| b) Equilibrio finale | | | | | | | | | | | |
| ● Entrate finali (titoli I° II° III° IV°) (+) | 3.953.291,38 | 4.175.979,24 | 1.05,63 | 3.800.655,54 | 3.026.598,75 | 79,63 | 774.056,79 | 511.790,55 | 511.790,55 | 1.00,00 | 0,00 |
| ● Spese finali (titoli I° II°) (-) | 3.667.940,42 | 4.137.228,28 | 1.12,79 | 3.009.342,13 | 2.703.335,75 | 89,83 | 306.006,38 | 592.623,93 | 592.361,43 | 99,96 | 262,50 |
| (finanziare (-) | 0,00 | 0,00 | 0,00 | 0,00 | 0,00 | 0,00 | 0,00 | (80.833,38) | (80.570,88) | 0,00 | (262,50) |
| Saldo netto da ----- | | | | | | | | | | | |
| (impiegare (+) | 285.350,96 | 38.750,96 | 13,58 | 791.313,41 | 323.263,00 | 40,85 | 468.050,41 | 0,00 | 0,00 | 0,00 | 0,00 |

CONTO DEL PATRIMONIO (ATTIVO)
Esercizio 2015

| | IMPORTI PARZIALI | CONSISTENZA INIZIALE | VARIAZIONI DA C/FINANZIARIO | | VARIAZIONI DA ALTRE CAUSE | | CONSISTENZA FINALE |
|--|---------------------|-------------------------|-----------------------------|----------|---------------------------|-------------------|-----------------------|
| | | | + | - | + | - | |
| A) | | | | | | | |
| I) <u>IMMOBILIZZAZIONI</u> | | | | | | | |
| <u>IMMOBILIZZAZIONI IMMATERIALI</u> | | | | | | | |
| 1) Costi pluriennali capitalizzati <i>(relativo fondo di ammortamento in detrazione)</i> | | 27.742,82 | 605,00 | | | 12.662,55 | 15.685,27 |
| | | 298.563,32 | | | 12.662,55 | | 311.225,87 |
| Totale | | 27.742,82 | 605,00 | - | - | 12.662,55 | 15.685,27 |
| II) <u>IMMOBILIZZAZIONI MATERIALI</u> | | | | | | | |
| 1) Beni demaniali <i>(relativo fondo di ammortamento in detrazione)</i> | | 4.882.930,96 | 8.643,73 | | 44.734,69 | 132.957,08 | 4.803.352,30 |
| | | 1.454.498,82 | - | | 132.957,08 | | 1.587.455,90 |
| 2) Terreni (patrimonio indisponibile) | | 55.415,96 | 11.770,56 | | | | 67.186,52 |
| 3) Terreni (patrimonio disponibile) | | 10.180,68 | 2.000,00 | | | | 12.180,68 |
| 4) Fabbricati (Patrimonio indisponibile) <i>(relativo fondo di ammortamento in detrazione)</i> | | 4.599.274,06 | 33.813,97 | | | 228.348,88 | 4.404.739,15 |
| | | 2.978.541,19 | - | | 228.348,88 | | 3.206.890,07 |
| 5) Fabbricati (Patrimonio disponibile) <i>(relativo fondo di ammortamento in detrazione)</i> | | 948.354,13 | - | | | 59.305,77 | 889.048,36 |
| | | 1.028.504,67 | - | | 59.305,77 | | 1.087.810,44 |
| 6) Macchinari, attrezzature e impianti <i>(relativo fondo di ammortamento in detrazione)</i> | | 38.588,30 | 12.482,55 | | | 15.222,45 | 35.848,40 |
| | | 137.824,75 | - | | 14.445,75 | 391,37 | 151.879,13 |
| 7) Attrezzature e sistemi informatici <i>(relativo fondo di ammortamento in detrazione)</i> | | 9.970,49 | - | | | 9.970,49 | - |
| | | 51.708,01 | - | | | 51.708,01 | 0,00 |
| 8) Automezzi e motomezzi <i>(relativo fondo di ammortamento in detrazione)</i> | | 25.864,00 | - | | | 6.466,00 | 19.398,00 |
| | | 274.591,00 | - | | 6.466,00 | | 281.057,00 |
| 9) Mobili e macchine d'ufficio <i>(relativo fondo di ammortamento in detrazione)</i> | | 20.157,53 | - | | | 10.915,72 | 9.241,81 |
| | | 248.791,37 | - | | 7.465,72 | 12.010,25 | 244.246,84 |
| 10) Universalità di beni (patrimonio indisponibile) <i>(relativo fondo di ammortamento in detrazione)</i> | | - | - | | | | - |
| | | - | - | | | | - |
| 11) Universalità di beni (patrimonio disponibile) <i>(relativo fondo di ammortamento in detrazione)</i> | | - | - | | | | - |
| | | - | - | | | | - |
| 12) Diritti reali su beni di terzi | | - | - | | | | - |
| 13) Immobilizzazioni in corso | | 16.945,73 | 40.870,29 | | | 44.734,69 | 13.081,33 |
| Totale | | 10.607.681,83 | 109.581,10 | - | 44.734,69 | 507.921,08 | 10.254.076,54 |

CONTO DEL PATRIMONIO (ATTIVO)
Esercizio 2015

| | IMPORTI PARZIALI | CONSISTENZA INIZIALE | VARIAZIONI DA C/FINANZIARIO | | VARIAZIONI DA ALTRE CAUSE | | CONSISTENZA FINALE |
|---|---------------------|-------------------------|-----------------------------|------------|---------------------------|-------------------|-----------------------|
| | | | + | - | + | - | |
| III) <u>IMMOBILIZZAZIONI FINANZIARIE</u> | | | | | | | |
| 1) Partecipazioni in | | | | | | | |
| a) imprese controllate | | - | | | - | - | - |
| b) imprese collegate | | - | | | - | - | - |
| c) altre imprese | | 1.271.739,25 | - | | - | - | 1.271.739,25 |
| 2) Crediti verso | | | | | | | |
| a) imprese controllate | | - | | | | | - |
| b) imprese collegate | | - | - | | | | - |
| c) altre imprese | | - | - | | | | - |
| 3) Titoli (investimenti a medio e lungo termine) | | - | | - | | | - |
| 4) Crediti di dubbia esigibilità (detrato il fondo svalutazione crediti) | | 68.510,19 | | | - | 68.510,19 | - |
| 5) Crediti per depositi cauzionali | | - | | | | - | - |
| Totale | | 1.340.249,44 | - | - | - | 68.510,19 | 1.271.739,25 |
| TOTALE IMMOBILIZZAZIONI | | 11.975.674,09 | 110.186,10 | - | 44.734,69 | 589.093,82 | 11.541.501,06 |
| B) <u>ATTIVO CIRCOLANTE</u> | | | | | | | |
| I) <u>RIMANENZE</u> | | | | | | | - |
| Totale | | - | - | - | - | - | - |
| II) <u>CREDITI</u> | | | | | | | |
| 1) Verso contribuenti | | 577.175,76 | 574.547,34 | 410.971,71 | - | 186.632,63 | 554.118,76 |
| 2) Verso enti del settore pubblico allargato | | | | | | | |
| a) Stato | | | | | | | |
| - correnti | | - | 5.600,00 | - | - | - | 5.600,00 |
| - capitale | | - | - | - | - | - | - |
| b) Regione | | | | | | | |
| - correnti | | 7.371,00 | 7.314,89 | - | - | 7.371,00 | 7.314,89 |
| - capitale | | 41.695,80 | - | - | - | 41.695,80 | - |
| c) altri | | | | | | | |
| - correnti | | 12.280,15 | - | 2.180,15 | - | 10.100,00 | - |
| - capitale | | 60.000,00 | - | - | - | 60.000,00 | - |

CONTO DEL PATRIMONIO (ATTIVO)
Esercizio 2015

| | IMPORTI PARZIALI | CONSISTENZA INIZIALE | VARIAZIONI DA C/FINANZIARIO | | VARIAZIONI DA ALTRE CAUSE | | CONSISTENZA FINALE |
|--|---------------------|-------------------------|-----------------------------|---------------------|---------------------------|---------------------|-----------------------|
| | | | + | - | + | - | |
| 3) Verso debitori diversi | | | | | | | |
| a) utenti di servizi pubblici | | 105.380,32 | 104.364,82 | 63.853,69 | - | 73.416,59 | 72.474,86 |
| b) utenti di beni patrimoniali | | 31.024,26 | 20.484,73 | 20.336,37 | - | 13.189,39 | 17.983,23 |
| c) altri | | 133.393,36 | 56.018,43 | 12.704,15 | - | 156.184,88 | 20.522,76 |
| - correnti | | 64.604,58 | 5.726,58 | 1.744,48 | - | 62.860,10 | 5.726,58 |
| - capitale | | - | - | - | - | - | - |
| d) da alienazioni patrimoniali | | - | - | - | - | - | - |
| e) per somme corrisposte c/terzi | | 7.602,53 | 8.581,48 | 7.322,53 | - | 280,00 | 8.581,48 |
| 4) Crediti per IVA | | 4.075,00 | - | - | - | - | 4.075,00 |
| 5) Per depositi | | | | | | | |
| a) banche | | 0,00 | - | - | - | - | 0,00 |
| b) Cassa Depositi e Prestiti | | 10.541,78 | - | - | - | 10.541,78 | - |
| Totale | | 1.055.144,54 | 782.638,27 | 519.113,08 | - | 622.272,17 | 696.397,56 |
| III) ATTIVITA' INANZIARIE CHE NON COSTITUISCONO IMMOBILIZZI | | | | | | | |
| 1) Titoli | | - | - | - | - | - | - |
| Totale | | - | - | - | - | - | - |
| IV) DISPONIBILITA' LIQUIDE | | | | | | | |
| 1) Fondo di cassa | | 710.681,95 | 3.877.645,98 | 4.003.440,53 | | | 584.887,40 |
| 2) Depositi bancari | | - | - | - | | | - |
| Totale | | 710.681,95 | 3.877.645,98 | 4.003.440,53 | - | - | 584.887,40 |
| TOTALE ATTIVO CIRCOLANTE | | 1.765.826,49 | 4.660.284,25 | 4.522.553,61 | - | 622.272,17 | 1.281.284,96 |
| C) RATEI E RISCONTI | | | | | | | |
| I) Ratei attivi | | - | - | - | - | - | - |
| II) Risconti attivi | | - | - | - | - | - | - |
| TOTALE RATEI E RISCONTI | | - | - | - | - | - | - |
| TOTALE DELL'ATTIVO (A+B+C) | | 13.741.500,58 | 4.770.470,35 | 4.522.553,61 | 44.734,69 | 1.211.365,99 | 12.822.786,02 |

CONTO DEL PATRIMONIO (ATTIVO)
Esercizio 2015

| | IMPORTI PARZIALI | CONSISTENZA INIZIALE | VARIAZIONI DA C/FINANZIARIO | | VARIAZIONI DA ALTRE CAUSE | | CONSISTENZA FINALE |
|---|---------------------|-------------------------|-----------------------------|------------------|---------------------------|-------------------|-----------------------|
| | | | + | - | + | - | |
| D) CONTI D'ORDINE | | | | | | | |
| E) OPERE DA REALIZZARE | | 428.809,91 | 5.419,47 | 78.517,35 | | 350.030,06 | 5.681,97 |
| F) BENI CONFERITI IN AZIEN. SPECIALI | | - | | | | | - |
| BENI DI TERZI | | | | | | | - |
| TOTALE CONTI D'ORDINE | | 428.809,91 | 5.419,47 | 78.517,35 | - | 350.030,06 | 5.681,97 |

Il Segretario Generale

Il Responsabile del Servizio Finanziario

Il Sindaco

CONTO ECONOMICO
Esercizio 2015

| | IMPORTI PARZIALI | IMPORTI TOTALI | IMPORTI COMPLESSIVI |
|---|---------------------|---------------------|------------------------|
| A) <u>PROVENTI DELLA GESTIONE</u> | | | |
| 1) Proventi tributari | 2.709.940,80 | | |
| 2) Proventi da trasferimenti | 297.665,35 | | |
| 3) Proventi da servizi pubblici | 290.575,35 | | |
| 4) Proventi da gestione patrimoniale | 63.940,75 | | |
| 5) Proventi diversi | 200.238,31 | | |
| 6) Proventi da concessioni di edificare | - | | |
| 7) Incrementi di immobilizzazioni per lavori interni | - | | |
| 8) Variazioni nelle rimanenze di prodotti in corso di lavorazione, etc. (+/-) | - | | |
| Totale proventi della gestione (A) | | 3.562.360,56 | |
| B) <u>COSTI DELLA GESTIONE</u> | | | |
| 9) Personale | 801.712,48 | | |
| 10) Acquisto di materie prime e/o beni di consumo | 252.045,78 | | |
| 11) Variazioni nelle rimanenze di materie prime e/o beni di consumo (+/-) | - | | |
| 12) Prestazioni di servizi | 1.364.414,80 | | |
| 13) Utilizzo beni di terzi | 14.946,57 | | |
| 14) Trasferimenti | 390.710,21 | | |
| 15) Imposte e tasse | 74.055,23 | | |
| 16) Quote di ammortamento d'esercizio | 461.651,75 | | |
| Totale costi della gestione (B) | | 3.359.536,82 | |
| RISULTATO DELLA GESTIONE (A-B) | | 202.823,74 | |
| C) <u>PROVENTI E ONERI DA AZIENDE SPECIALI E PARTECIPATE</u> | | | |
| 17) Utili | 149.847,26 | | |
| 18) Interessi su capitale di dotazione | - | | |
| 19) Trasferimenti ad aziende speciali e partecipate | - | | |
| Totale (C) (17+18-19) | | 149.847,26 | |
| RISULTATO DELLA GESTIONE OPERATIVA (A-B+/-C) | | | 352.671,00 |

| | | | |
|---|------------|-------------------|------------------|
| D) <u>PROVENTI ED ONERI FINANZIARI</u> | | | |
| 20) Interessi attivi | 261,85 | | |
| 21) Interessi passivi: | | | |
| - su mutui | 74.368,84 | | |
| - su obbligazioni | - | | |
| - su anticipazioni | - | | |
| - per altre cause | - | | |
| Totale (D) (20-21) | - | 74.106,99 | |
| E) <u>PROVENTI ED ONERI STRAORDINARI</u> | | | |
| Proventi | | | |
| 22) Insussistenze del passivo | 334.603,69 | | |
| 23) Sopravvenienze attive | - | | |
| 24) Plusvalenze patrimoniali | 50,00 | | |
| Totale Proventi (e.1) (22+23+24) | | 334.653,69 | |
| Oneri | | | |
| 25) Insussistenze dell'attivo | 450.107,94 | | |
| 26) Minusvalenze patrimoniali | - | | |
| 27) Accantonamento per svalutazione crediti | 90.315,71 | | |
| 28) Oneri straordinari | - | | |
| Totale Oneri (e.2) (25+26+27+28) | | 540.423,65 | |
| Totale (E) (e.1 - e.2) | - | 205.769,96 | |
| RISULTATO ECONOMICO DELL'ESERCIZIO (A-B+/-C+/-D+/-E) | | | 72.794,05 |

Il Segretario Generale

Il Responsabile del Servizio Finanziario

Il Sindaco



PROSPETTO DI CONCILIAZIONE (ENTRATE)

2015

| | ACCERTAMENTI FINANZIARI DI COMPETENZA | RISCONTI PASSIVI | | RATEI ATTIVI | | Altre rettif. del risultato finanziario | AL CONTO ECONOMICO | | Note | AL CONTO DEL PATRIMONIO | | | |
|--|---|------------------|--------|--------------|--------|---|-----------------------|---------------------|------|----------------------------|---------------|-------------------|---------------|
| | | INIZIALI | FINALI | INIZIALI | FINALI | | Rif. C.E. | (1E+2E+3E+4E+5E-6E) | | Rif. C.P. ATTIVO | | Rif. C.P. PASSIVO | |
| | | (+) | (-) | (-) | (+) | | | | | | | | |
| | (1E) | (2E) | (3E) | (4E) | (5E) | (6E) | | (7E) | | | | | |
| Titolo I ENTRATE TRIBUTARIE | | | | | | | | | | | | | |
| 1) Imposte (tit. I - cat 1) | 1.792.630,09 | - | - | - | - | - | A1 | 1.792.630,09 | | | - | - | - |
| 2) Tasse (tit. I - cat. 2) | 620.830,07 | - | - | - | - | - | A1 | 620.830,07 | | | - | - | - |
| 3) Trib.speciali (tit. I - cat 3) | 296.480,64 | - | - | - | - | - | A1 | 296.480,64 | | | - | - | - |
| Totale entrate tributarie | 2.709.940,80 | - | - | - | - | | A1 | 2.709.940,80 | | C I | -4E+5E | D II | +3E-2E |
| Titolo II Entrate da Trasferimenti | | | | | | | | | | | | | |
| 1) da Stato (tit. 2 cat. 1) | 263.089,49 | - | - | - | - | | A2 | 263.089,49 | | | - | - | - |
| 2) da regione (Tit. 2 - cat. 2) | 8.258,69 | - | - | - | - | | A2 | 8.258,69 | | | - | - | - |
| 3) da reg. funz. del.(tit2-ct3) | 5.934,17 | - | - | - | - | | A2 | 5.934,17 | | | - | - | - |
| 4) da org.com.e int. (tit2-ct4) | - | - | - | - | - | | A2 | - | | | - | - | - |
| 5) da altre enti (tit.2-cat5) | 20.383,00 | - | - | - | - | | A2 | 20.383,00 | | | - | - | - |
| Totale entrate da trasf. | 297.665,35 | - | - | - | - | | A2 | 297.665,35 | | C I | -4E+5E | D II | +3E-2E |
| Titolo III ENTRATE EXTRATRIB. | | | | | | (nota 1) | | | | | | | |
| 1) Prov.serv pubb. (tit.3-ct1) | 290.575,35 | - | - | - | - | | A3 | 290.575,35 | | BII 4 | - | D II | - |
| 2) Prov. gest.patr. (tit. 3-ct2) | 63.940,75 | - | - | - | - | | A4 | 63.940,75 | | BII 4 | - | D II | - |
| 3) Pro. finanziari (tit.3-ct.3) | | | | | | | | | | | | | |
| - Interessi su depositi ecc.. | 261,85 | - | - | - | - | | D20 | 261,85 | | | - | - | - |
| - Int. su cap. conferito ad aziende speciali e partec. | | - | - | - | - | | C18 | - | | | - | - | - |
| 4) Prov. utili da az.speciali e partec., dic.soc.(tit.3-ct4) | 149.847,26 | - | - | - | - | | C17 | 149.847,26 | | | - | - | - |
| 5) Proventi diversi (tit. 3-ct5) | 173.779,43 | - | - | - | - | 26.458,88 | A5 | 200.238,31 | | BII 4 | - | - | - |
| Totale entrate extratrib. | 678.404,64 | - | - | - | - | | | 704.863,52 | | C I | -4E+5E | D II | +3E-2E |
| TOTALE ENTRATE CORRENTI | 3.686.010,79 | - | - | - | - | | | 3.712.469,67 | | | | | |

PROSPETTO DI CONCILIAZIONE (ENTRATE)

2015

| | ACCERTAMENTI FINANZIARI DI COMPETENZA | RISCONTI PASSIVI | | RATEI ATTIVI | | Altre rettif. del risultato finanziario | AL CONTO ECONOMICO | | Note | AL CONTO DEL PATRIMONIO | | | | |
|--|---|------------------|--------|--------------|--------|---|-----------------------|---------------------|------|----------------------------|----------|-------------------|-------|------------|
| | | INIZIALI | FINALI | INIZIALI | FINALI | | Rif. C.E. | (1E+2E+3E+4E+5E-6E) | | Rif. C.P. ATTIVO | | Rif. C.P. PASSIVO | | |
| | | (+) | (-) | (-) | (+) | | | | | | | | | |
| | (1E) | (2E) | (3E) | (4E) | (5E) | (6E) | | (7E) | | | | | | |
| Titolo IV <u>ENTRATE PER ALIENAZ.</u> | | | | | | | | | | | | | | |
| <u>BENI PATR..TRASFER. DI</u> | | | | | | | | | | | | | | |
| <u>CAP. RISCOS.CREDITI</u> | | | | | | | | | | | | | | |
| 1) Alien. beni pat.(tit.4-ct1) | 50,00 | | | | | | E24 | 50,00 | | A II | nota (3) | | | |
| 2) Trasn. capitale dallo Stato (tit. 4 cat. 2) | - | | | | | | E26 | - | (2) | | | - | | nota (4) |
| 3) Trasn. di capit. da regione (tit. 4 cat. 3) | - | | | | | | | | | | | | B I | - |
| 4) Trasn. di capit. da altri en- ti settore pubbl.(tit.4 ct4) | - | | | | | | | | | | | | B I | - |
| 5) Trasn. di capit. da altri soggetti (tit. 4 ct. 5) | 114.594,75 | | | | | | | | | | | | B I | - |
| Tot. trasn. cap. (2+3+4+5) | 114.594,75 | | | | | | A6 | - | (5) | | | 114.594,75 | BII | 114.594,75 |
| 6) Risc. crediti (tit. 4 ct. 6) | - | | | | | | | | | | | | BII5a | - |
| Totale entrate da alie- naz.beni patr. tras.cap. | 114.644,75 | | | | | | | | | | | | | |
| Titolo V <u>ENTRATE DA ACCEN- SIONE DI PRESTITI</u> | | | | | | | | | | | | | | |
| 1) Antic. di cassa (tit. 5 ct.1) | - | | | | | | | | | | | | | CIV |
| 2) Finanz. breve (tit. 5 ct.2) | - | | | | | | | | | | | | | CI 1) |
| 3) Assunz. mutui (tit. 5 ct.3) | - | | | | | | | | | | | | | CI 2) |
| 4) Emiss. P.O. (tit. 5 ct 4) | - | | | | | | | | | | | | | CI 3) |
| Tot. ent. accens. prestiti | - | | | | | | | | | | | | | |
| Titolo VI <u>SERVIZI CONTO TERZI</u> | 340.515,63 | | | | | | | | | | | | BII | nota (6) |
| TOTALE GENERALE ENTRATA | 4.141.171,17 | | | | | | | | | | | | | 8.581,48 |
| - Insussistenze passivo | 334.603,69 | | | | | | E 22 | 334.603,69 | (7) | | | | | |
| - Sopravvenienze attive | - | | | | | | E 23 | - | (8) | | | | | |
| - Incr. immob. lavori interni | - | | | | | | A 7 | - | (9) | | A I I | | | |
| - Variaz. rim. prodotti | - | | | | | | A8 | - | | | B I | | | |
| - | - | | | | | | | | | | | | | |

NOTE

(1) Tra le altre rettifiche del risultato finanziario va considerata l'IVA a debito, compresa negli accertamenti finanziari del titolo III "Entrate extratributarie", per attività in regime d'impresa; l'ammontare dell'IVA per fatture da emettere va riportato nel passivo del conto del patrimonio alla voce "Debiti per IVA" (C III), costituendo un debito verso l'erario a fronte del credito accertato al lordo d'IVA.

- (2) Quando viene realizzata una plusvalenza (ad esempio per un provento da alienazione maggiore del valore netto risultante dal conto del patrimonio), il valore relativo è portato in aumento nel conto economico (E24); quando viene realizzata una minusvalenza il valore relativo è portato in diminuzione nel conto economico (E26).
- (3) Quando viene alienato un bene il valore risultante dal conto del patrimonio va indicato in detrazione.
- (4) Va indicato il totale dei trasferimenti di capitali da Stato, regioni, province, comuni, aziende speciali, partecipate ed altre;
- (5) Proventi accertati per concessioni di edificare, per la quota finalizzata a spese correnti;
- (6) Va indicata la somma rimasta da riscuotere da terzi in conto competenza finanziaria;
- (7) Trattasi di minori debiti (minori residui passivi del conto del bilancio).
- (8) Trattasi di maggiori crediti (maggiori residui attivi del conto del bilancio).
- (9) I costi capitalizzati sono costituiti da quella parte di costi (sostenuti tra le spese "correnti" del titolo I[^]), per la produzione, in economia di valori da porre, dal punto di vista economico a carico di più esercizi; esempi di costi capitalizzati sono costituiti da manutenzioni straordinarie effettuate da personale dell'ente, dalla produzione diretta di software applicativo; a fine esercizio è necessario rilevare queste entità, contabilizzate nell'attivo patrimoniale; con il sistema dell'ammortamento i costi stessi saranno imputati agli esercizi in cui le utilità prodotte verranno realizzate.

PROSPETTO DI CONCILIAZIONE (SPESE)

2015

| | IMPEGNI FINANZIARI DI COMPETENZA | RISCONTI ATTIVI | | RATEI PASSIVI | | Altre rettif. del risultato finanziario | AL CONTO ECONOMICO | | Note | AL CONTO DEL PATRIMONIO | | | |
|--|--|-----------------|---------------|-----------------|---------------|---|-----------------------|---------------------|------|----------------------------|-----------|-------------------|----------|
| | | INIZIALI (+) | FINALI (-) | INIZIALI (-) | FINALI (+) | | Rif. C.E. | (1S+2S-3S-4S+5S-6S) | | Rif. C.P. ATTIVO | | Rif. C.P. PASSIVO | |
| | | | | | | | | | | | | | |
| | (1S) | (2S) | (3S) | (4S) | (5S) | (6S) | | (7S) | | | | | |
| Titolo I SPESE CORRENTI | | | | | | | | | | | | | |
| 1) personale | 801.712,48 | | | | | | B9 | 801.712,48 | | D | - | E | - |
| 2) acq.beni cons. e/o M.p. | 252.045,78 | | | | | | B10 | 252.045,78 | | BII 4 | | | 0 |
| 3) prestazione servizi | 1.364.414,80 | - | - | - | - | | B12 | 1.364.414,80 | | AII 7 | | | 0 |
| 4) utilizzo beni di terzi | 14.946,57 | - | - | - | - | | B13 | 14.946,57 | | C II | - | D I | 0 |
| 5) trasferimenti di cui: | | | | | | | | | | | | | |
| - Stato | - | - | - | - | - | | B14 | - | | | - | | 0 |
| - regione | - | - | - | - | - | | B14 | - | | | - | | 0 |
| - province e città metrop. | 500,00 | | | | | | B14 | 500,00 | | | - | | 0 |
| - comuni e unioni comuni | 264.570,11 | | | | | | B14 | 264.570,11 | | | - | | 0 |
| - comunità montane | - | | | | | | B14 | - | | | - | | 0 |
| - az. speciali e partecip. | - | | | | | | C19 | - | | | - | | 0 |
| - altri | 122.661,05 | - | - | - | - | | B14 | 122.661,05 | | | - | | 0 |
| 6) int. pass. e oneri fin. div. | 74.368,84 | - | - | - | - | | D21 | 74.368,84 | | | - | | 0 |
| 7) imposte e tasse | 74.055,23 | | | | | | B15 | 74.055,23 | | | - | | 0 |
| 8) oneri straor. gest. corr. | - | | | | | | E28 | - | | | - | | 0 |
| Totale spese correnti | 2.969.274,86 | - | - | - | - | | | 2.969.274,86 | | C II | - | D I | - |
| Titolo II SPESE IN C/CAPITALE | | | | | | | | | | | | | |
| 1) acquis. beni imm. di cui: | | | | | | | | | | | | | |
| a) pagamenti eseguiti | 94.249,31 | | | | | | | | | A | 94.249,31 | | |
| b) somme rimaste da pag. | 3.423,51 | | | | | | | | | D | 3.423,51 | E | 3.423,51 |
| 2) espr.e servitù oner.di cui: | | | | | | | | | | | | | |
| a) pagamenti eseguiti | - | | | | | | | | | A | - | | |
| b) somme rimaste da pag. | - | | | | | | | | | D | - | E | - |
| 3) acq. beni spec. realizzaz. in economia di cui: | | | | | | | | | | | | | |
| a) pagamenti eseguiti | - | | | | | | | | (2) | A | - | | |
| b) somme rimaste da pag. | - | | | | | | | | | D | - | E | - |

PROSPETTO DI CONCILIAZIONE (SPESE)

2015

| | IMPEGNI FINANZIARI DI COMPETENZA | RISCONTI ATTIVI | | RATEI PASSIVI | | Altre rettif. del risultato finanziario | AL CONTO ECONOMICO | | Note | AL CONTO DEL PATRIMONIO | | | | | | | | | |
|---|--|-----------------|---------------|-----------------|---------------|---|-----------------------|---------------------|------|----------------------------|------|-------------------|-----------|----------|------|------|--|--|----------|
| | | INIZIALI (+) | FINALI (-) | INIZIALI (-) | FINALI (+) | | Rif. C.E. | (1S+2S-3S-4S+5S-6S) | | Rif. C.P. ATTIVO | | Rif. C.P. PASSIVO | | | | | | | |
| | | | | | | | | | | (1S) | (2S) | (3S) | (4S) | (5S) | (6S) | (7S) | | | |
| TITOLO II SPESE C/CAPITALE | | | | | | | | | | | | | | | | | | | |
| 4) utilizzo beni terzi per real. in economia di cui: | | | | | | | | | | | | | | | | | | | |
| a) pagamenti eseguiti | - | | | | | - | | | | | | A | - | | | | | | |
| b) somme rimaste da pag. | - | | | | | | | | | | | D | - | E | | | | | - |
| 5) acq. beni mob.macc. attr. | | | | | | | | | | | | | | | | | | | |
| a) pagamenti eseguiti | 605,00 | | | | | - | | | | | | A | 605,00 | | | | | | |
| b) somme rimaste da pag. | - | | | | | | | | (3) | | | D | - | E | | | | | - |
| 6) incarichi profess. di cui: | | | | | | | | | | | | | | | | | | | |
| a) pagamenti eseguiti | 15.331,79 | | | | | | | | | | | A | 15.331,79 | | | | | | |
| b) somme rimaste da pag. | 2.258,46 | | | | | | | | | | | D | 2.258,46 | E | | | | | 2.258,46 |
| 7) trasf. di capitale di cui: | | | | | | | | | | | | | | | | | | | |
| a) pagamenti eseguiti | 2.979,05 | | | | | | B 14 | 2.979,05 | | | | A | | | | | | | |
| b) somme rimaste da pag. | - | | | | | | | | | | | D | | E | | | | | |
| 8) partecipazioni az. di cui: | | | | | | | | | | | | | | | | | | | |
| a) pagamenti eseguiti | - | | | | | - | | | | | | A | - | | | | | | |
| b) somme rimaste da pag. | - | | | | | | | | | | | D | - | E | | | | | - |
| 9) conferimenti di cap.di cui: | | | | | | | | | | | | | | | | | | | |
| a) pagamenti eseguiti | - | | | | | - | | | | | | A | - | | | | | | |
| b) somme rimaste da pag. | - | | | | | | | | | | | D | | | | | | | |
| 10) concess. di crediti e ant. | | | | | | | | | | | | | | | | | | | |
| a) pagamenti eseguiti | - | | | | | - | | | | | | A | - | | | | | | |
| b) somme rimaste da pag. | - | | | | | | | | | | | D | | | | | | | |
| Totale spese in c/capitale | 118.847,12 | | | | | | | | | | | | | | | | | | |
| di cui: | | | | | | | | | | | | | | | | | | | |
| a) pagamenti eseguiti | 113.165,15 | | | | | - | | | | | | A | | | | | | | |
| b) somme rimaste da pag. | 5.681,97 | | | | | | | | | | | D | | | | | | | |
| | | | | | | | | | | | | B II | | nota (4) | | | | | |

PROSPETTO DI CONCILIAZIONE (SPESE)

2015

| | IMPEGNI FINANZIARI DI COMPETENZA | RISCONTI ATTIVI | | RATEI PASSIVI | | Altre rettif. del risultato finanziario | AL CONTO ECONOMICO | | Note | AL CONTO DEL PATRIMONIO | | | | | |
|------------|--|-----------------|---------------|-----------------|---------------|---|-----------------------|---------------------|----------|----------------------------|-------------------|--|------|------------|--|
| | | INIZIALI (+) | FINALI (-) | INIZIALI (-) | FINALI (+) | | Rif. C.E. | (1S+2S-3S-4S+5S-6S) | | Rif. C.P. ATTIVO | Rif. C.P. PASSIVO | | | | |
| | | (1S) | (2S) | (3S) | (4S) | | (5S) | (6S) | | (7S) | | | | | |
| Titolo III | RIMBORSO DI PRESTITI | | | | | | | | | | | | | | |
| 1) | rimb. anticipaz. di cassa | - | | | | | | | | | | | C IV | - | |
| 2) | rimb. finanz. br. termine | - | | | | | | | | | | | C 11 | - | |
| 3) | rimb. q.ta capitale mutui | 361.225,78 | | | | | | | | | | | C 12 | 361.225,78 | |
| 4) | rimborso P.O. | - | | | | | | | | | | | C 13 | - | |
| 5) | rimb. q.ta cap. deb. plur. | - | | | | | | | | | | | C 14 | - | |
| | Totale rimb.prestiti | 361.225,78 | | | | | | | | | | | | | |
| Titolo IV | SERVIZI C/TERZI | 340.515,63 | | | | | | | (5) | | | | C V | 340.515,63 | |
| | TOT.GENERALE DELLA SPESA | 3.789.863,39 | | | | | | | 9.669,43 | | | | | | |
| - | Variaz. rim. M.P. e beni di consumo | | | | | | B 11 | - | | | | | B I | - | |
| - | Q.te ammor.to esercizio | 461.651,75 | | | | | B16 | 461.651,75 | (6) | | | | A | 461.651,75 | |
| - | Acc.to sval. crediti | 90.315,71 | | | | | E27 | 90.315,71 | (7) | | | | All4 | 90.315,71 | |
| - | Insussistenza attivo | 450.107,94 | | | | | E25 | 450.107,94 | (8) | | | | | | |

NOTE

- (1) Tra le rettifiche del risultato finanziario va considerata l'IVA a debito, compresa negli impegni finanziari del titolo I "Spese correnti" per attività in regime d'impresa; l'ammontare dell'IVA per fatture da ricevere, o registrate in sospensione d'IVA, va riportato nell'attivo del conto del patrimonio alla voce "Crediti per IVA" (B II 4), costituendo un credito verso l'erario a fronte del debito accertato al lordo d'IVA per spese di funzionamento.
- (2) L'importo corrispondente ai pagamenti in conto competenza del Titolo II "Spese in conto capitale" va riferito in aumento alla specifica "IMMOBILIZZAZIONE" dell'attivo; analogamente va operato per i pagamenti in conto residui.
- (3) L'importo corrisponde alle somme rimaste da pagare in conto competenza del Titolo II "Spese in conto capitale", vale a dire che le somme da conservare nel conto finanziario della competenza, a residuo, vanno nell'attivo riferite in aumento al conto d'ordine "Opere da realizzare" e nel passivo riferite in aumento al conto d'ordine "Impegni per opere da realizzare". I pagamenti disposti per spese del titolo II "Spese in conto capitale", in conto residui esercizi precedenti, vanno riferiti in diminuzione nell'attivo e nel passivo ai suddetti conti d'ordine.
- (4) L'importo impegnato dell'intervento "concessioni di crediti ed anticipazioni" va riferito in aumento alla voce dell'Attivo A III 2 "Crediti verso partecipate", ove la concessione di crediti ed anticipazioni riguardi aziende speciali, controllate e collegate; va riferito in aumento alla voce B II dell'Attivo "Crediti" negli altri casi.
- (5) Va indicata la somma rimasta da pagare a terzi in conto competenza finanziaria.
- (6) L'ammortamento dell'esercizio (7S) va portato ad incremento del Fondo d'ammortamento e quindi in diminuzione del corrispondente valore dell'attivo (A).
- (7) L'importo accantonato per svalutazione crediti, che non può costituire impegno nel conto del bilancio, va riferito nel conto del patrimonio in diminuzione all'attivo alla voce "Immobilizzazioni finanziarie - crediti di dubbia esigibilità"; nel caso di accertata effettiva inesigibilità di importi dell'attivo del Conto del patrimonio "Immobilizzazioni finanziarie - crediti di dubbia esigibilità" è possibile utilizzare l'accantonamento per "Fondo svalutazione crediti" con le modalità previste dal Regolamento di contabilità dell'Ente.
- (8) Minori crediti (minori residui attivi del conto del bilancio).

SOLAROLO,/...../2016

Il Segretario

Il Responsabile del
servizio finanziario

Il legale rappresentante
dell'ente

CONTO DEL PATRIMONIO (PASSIVO)
Esercizio 2015

| | IMPORTI PARZIALI | CONSISTENZA INIZIALE | VARIAZIONI DA C/FINANZIARIO | | VARIAZIONI DA ALTRE CAUSE | | CONSISTENZA FINALE |
|---|---------------------|-------------------------|-----------------------------|---------------------|---------------------------|---------------------|-----------------------|
| | | | + | - | + | - | |
| A) <u>PATRIMONIO NETTO</u> | | | | | | | |
| I) Netto patrimoniale | | 9.773.353,33 | 5.652.567,85 | 4.947.404,70 | 525.618,47 | 1.069.201,51 | 9.934.933,44 |
| II) Netto da beni demaniali | | 142.164,48 | 8.643,73 | - | 44.734,69 | 142.164,48 | 53.378,4200000 |
| TOTALE PATRIMONIO NETTO | | 9.915.517,81 | 5.661.211,58 | 4.947.404,70 | 570.353,16 | 1.211.365,99 | 9.988.311,86 |
| B) <u>CONFERIMENTI</u> | | | | | | | |
| I) Conferimenti da trasferimenti in c/capitale | | 1.074.652,53 | - | - | - | 121.154,93 | 953.497,60 |
| II) Conferimenti da concessioni di edificare | | 298.252,96 | 114.594,75 | - | - | 69.859,85 | 342.987,86 |
| TOTALE CONFERIMENTI | | 1.372.905,49 | 114.594,75 | - | - | 191.014,78 | 1.296.485,46 |
| C) <u>DEBITI</u> | | | | | | | |
| I) <u>Debiti di finanziamento</u> | | | | | | | |
| 1) per finanziamenti a breve termine | | - | - | - | - | - | - |
| 2) per mutui e prestiti | | 1.585.556,33 | - | 361.225,78 | - | - | 1.224.330,55 |
| 3) per prestiti obbligazionari | | - | - | - | - | - | - |
| 4) per debiti pluriennali | | - | - | - | - | - | - |
| II) <u>Debiti di funzionamento</u> | | 844.490,02 | 300.586,91 | 513.844,08 | - | 330.645,94 | 300.586,91 |
| III) <u>Debiti per IVA</u> | | - | - | - | - | - | - |
| IV) <u>Debiti per anticipazioni di cassa</u> | | - | - | - | - | - | - |
| V) <u>Debiti per somme anticipate da terzi</u> | | 19.239,36 | 9.669,43 | 15.671,37 | - | 166,18 | 13.071,24 |
| VI) <u>Debiti verso</u> | | | | | | | |
| 1) imprese controllate | | - | - | - | - | - | - |
| 2) imprese collegate | | - | - | - | - | - | - |
| 3) altri (aziende speciali, consorzi, istituzioni) | | - | - | - | - | - | - |
| VII) <u>Altri debiti</u> | | 3.791,57 | - | - | - | 3.791,57 | 0,00 |
| TOTALE DEBITI | | 2.453.077,28 | 310.256,34 | 890.741,23 | - | 334.603,69 | 1.537.988,70 |

CONTO DEL PATRIMONIO (PASSIVO)
Esercizio 2015

| | IMPORTI PARZIALI | CONSISTENZA INIZIALE | VARIAZIONI DA C/FINANZIARIO | | VARIAZIONI DA ALTRE CAUSE | | CONSISTENZA FINALE |
|--|---------------------|-------------------------|-----------------------------|---------------------|---------------------------|---------------------|-----------------------|
| | | | + | - | + | - | |
| D) RATEI E RISCONTI | | | | | | | |
| I) Ratei passivi | | | | | - | - | - |
| II) Risconti passivi | | - | | | - | - | - |
| TOTALE RATEI E RISCONTI | | - | - | - | - | - | - |
| TOTALE DEL PASSIVO (A+B+C+D) | | 13.741.500,58 | 6.086.062,67 | 5.838.145,93 | 570.353,16 | 1.736.984,46 | 12.822.786,02 |
| E) CONTI D'ORDINE | | | | | | | |
| F) IMPEGNI OPERE DA REALIZZARE | | 428.809,91 | 5.419,47 | 78.517,35 | - | 350.030,06 | 5.681,97 |
| G) CONFERIMENTI IN AZIENDE SPECIALI | | | | | | | |
| BENI DI TERZI | | - | - | - | | | - |
| | | 428.809,91 | 5.419,47 | 78.517,35 | - | 350.030,06 | 5.681,97 |

Il Segretario Generale

Il Responsabile del Servizio Finanziario

Il Sindaco

ACCERTAMENTI ASSUNTI NELL'ESERCIZIO DI RIFERIMENTO E NEGLI ESERCIZI PRECEDENTI IMPUTATI ALL'ANNO SUCCESSIVO CUI SI RIFERISCE IL RENDICONTO E SEGUENTI

| TITOLI E TIPOLOGIE DI ENTRATA | | Anno 2016 | | Anno 2017 | | Anni successivi |
|---|---|--------------------------|-----------------|---|--------------|-----------------|
| | | Previsioni di competenza | Accertamenti | Previsioni di competenza del bilancio pluriennale | Accertamenti | Accertamenti |
| TITOLO ENTRATE CORRENTI DI NATURA TRIBUTARIA, CONTRIBUTIVA E PEREQUATIVA | | | | | | |
| 10101 | Tipologia 101 : IMPOSTE, TASSE E PROVENTI ASSIMILATI | 2.268.537,00 | 0,00 | 2.268.537,00 | 0,00 | 0,00 |
| 10103 | Tipologia 103 : TRIBUTI DEVOLUTI E REGOLATI ALLE AUTONOMIE SPECIALI | 0,00 | 0,00 | 0,00 | 0,00 | 0,00 |
| 10104 | Tipologia 104 : COMPARTICIPAZIONI DI TRIBUTI | 0,00 | 0,00 | 0,00 | 0,00 | 0,00 |
| 10301 | Tipologia 301 : FONDI PEREQUATIVI DA AMMINISTRAZIONI CENTRALI | 292.334,00 | 0,00 | 292.334,00 | 0,00 | 0,00 |
| 10000 | Totale TITOLO 1 | 2.560.871,00 | 0,00 | 2.560.871,00 | 0,00 | 0,00 |
| TITOLO TRASFERIMENTI CORRENTI | | | | | | |
| 20101 | Tipologia 101 : TRASFERIMENTI CORRENTI DA AMMINISTRAZIONI PUBBLICHE | 294.302,00 | 4.800,00 | 294.302,00 | 0,00 | 0,00 |
| 20103 | Tipologia 103 : TRASFERIMENTI CORRENTI DA IMPRESE | 2.815,00 | 0,00 | 2.815,00 | 0,00 | 0,00 |
| 20105 | Tipologia 105 : TRASFERIMENTI CORRENTI DALL'UNIONE EUROPEA E DAL RESTO DEL MONDO | 0,00 | 0,00 | 0,00 | 0,00 | 0,00 |
| 20000 | Totale TITOLO 2 | 297.117,00 | 4.800,00 | 297.117,00 | 0,00 | 0,00 |
| TITOLO ENTRATE EXTRATRIBUTARIE | | | | | | |
| 30100 | Tipologia 100 : VENDITA DI BENI E SERVIZI E PROVENTI DERIVANTI DALLA GESTIONE DEI BENI | 301.253,00 | 482,00 | 301.253,00 | 0,00 | 0,00 |
| 30200 | Tipologia 200 : PROVENTI DERIVANTI DALL'ATTIVITA' DI CONTROLLO E REPRESSIONE DELLE IRREGOLARITA' E DEGLI ILLECITI | 16.747,00 | 0,00 | 16.747,00 | 0,00 | 0,00 |
| 30300 | Tipologia 300 : INTERESSI ATTIVI | 700,00 | 0,00 | 700,00 | 0,00 | 0,00 |
| 30400 | Tipologia 400 : ALTRE ENTRATE DA REDDITI DA CAPITALE | 87.605,00 | 0,00 | 87.605,00 | 0,00 | 0,00 |
| 30500 | Tipologia 500 : RIMBORSI E ALTRE ENTRATE CORRENTI | 151.252,60 | 4.766,00 | 127.746,00 | 0,00 | 0,00 |
| 30000 | Totale TITOLO 3 | 557.557,60 | 5.248,00 | 534.051,00 | 0,00 | 0,00 |
| TITOLO ENTRATE IN CONTO CAPITALE | | | | | | |
| 40200 | Tipologia 200 : CONTRIBUTI AGLI INVESTIMENTI | 61.268,31 | 101.695,80 | 0,00 | 0,00 | 0,00 |

ACCERTAMENTI ASSUNTI NELL'ESERCIZIO DI RIFERIMENTO E NEGLI ESERCIZI PRECEDENTI IMPUTATI ALL'ANNO SUCCESSIVO CUI SI RIFERISCE IL RENDICONTO E SEGUENTI

Pag. 2

| TITOLI E TIPOLOGIE DI ENTRATA | | Anno 2016 | | Anno 2017 | | Anni successivi |
|---|--|--------------------------|-------------------|---|--------------|------------------|
| | | Previsioni di competenza | Accertamenti | Previsioni di competenza del bilancio pluriennale | Accertamenti | Accertamenti |
| 40300 | Tipologia 300 : ALTRI TRASFERIMENTI IN CONTO CAPITALE | 5.000,00 | 0,00 | 5.000,00 | 0,00 | 0,00 |
| 40400 | Tipologia 400 : ENTRATE DA ALIENAZIONE DI BENI MATERIALI E IMMATERIALI | 16.000,00 | 0,00 | 16.000,00 | 0,00 | 0,00 |
| 40500 | Tipologia 500 : ALTRE ENTRATE IN CONTO CAPITALE | 36.000,00 | 0,00 | 36.000,00 | 0,00 | 0,00 |
| 40000 | Totale TITOLO 4 | 118.268,31 | 101.695,80 | 57.000,00 | 0,00 | 0,00 |
| TITOLO ENTRATE DA RIDUZIONE DI ATTIVITA' FINANZIARIE | | | | | | |
| 50400 | Tipologia 400 : ALTRE ENTRATE PER RIDUZIONE DI ATTIVITA' FINANZIARIE | 0,00 | 0,00 | 0,00 | 0,00 | 0,00 |
| 50000 | Totale TITOLO 5 | 0,00 | 0,00 | 0,00 | 0,00 | 0,00 |
| TITOLO ACCENSIONE PRESTITI | | | | | | |
| 60300 | Tipologia 300 : ACCENSIONE MUTUI E ALTRI FINANZIAMENTI A MEDIO LUNGO TERMINE | 0,00 | 0,00 | 0,00 | 0,00 | 10.541,78 |
| 60000 | Totale TITOLO 6 | 0,00 | 0,00 | 0,00 | 0,00 | 10.541,78 |
| TITOLO ENTRATE PER CONTO TERZI E PARTITE DI GIRO | | | | | | |
| 90100 | Tipologia 100 : ENTRATE PER PARTITE DI GIRO | 407.000,00 | 0,00 | 567.000,00 | 0,00 | 0,00 |
| 90200 | Tipologia 200 : ENTRATE PER CONTO TERZI | 210.000,00 | 0,00 | 10.000,00 | 0,00 | 0,00 |
| 90000 | Totale TITOLO 9 | 617.000,00 | 0,00 | 577.000,00 | 0,00 | 0,00 |
| TOTALE ACCERTAMENTI | | 4.150.813,91 | 111.743,80 | 4.026.039,00 | 0,00 | 10.541,78 |

IMPEGNI ASSUNTI NELL'ESERCIZIO DI RIFERIMENTO E NEGLI ESERCIZI PRECEDENTI IMPUTATI ALL'ANNO SUCCESSIVO CUI SI RIFERISCE IL RENDICONTO E SEGUENTI

| TITOLI E MACROAGGREGATI DI SPESA | | Anno 2016 | | Anno 2017 | | Anni successivi |
|--|---|--------------------------|-------------------|---|-------------|------------------|
| | | Previsioni di competenza | Impegni | Previsioni di competenza del bilancio pluriennale | Impegni | Impegni |
| TITOLO SPESE CORRENTI | | | | | | |
| 101 | REDDITI DA LAVORO DIPENDENTE | 710.969,63 | 74.700,63 | 839.988,00 | 0,00 | 0,00 |
| 102 | IMPOSTE E TASSE A CARICO DELL'ENTE | 69.310,44 | 4.239,44 | 68.627,40 | 0,00 | 0,00 |
| 103 | ACQUISTO DI BENI E SERVIZI | 1.722.948,62 | 50.431,68 | 1.696.247,00 | 0,00 | 0,00 |
| 104 | TRASFERIMENTI CORRENTI | 592.148,84 | 6.948,84 | 366.856,00 | 0,00 | 0,00 |
| 107 | INTERESSI PASSIVI | 55.954,00 | 0,00 | 42.397,00 | 0,00 | 0,00 |
| 109 | RIMBORSI E POSTE CORRETTIVE DELLE ENTRATE | 10.500,00 | 0,00 | 10.500,00 | 0,00 | 0,00 |
| 110 | ALTRE SPESE CORRENTI | 96.300,89 | 4.893,89 | 96.407,00 | 0,00 | 0,00 |
| 100 | Totale TITOLO 1 | 3.258.132,42 | 141.214,48 | 3.121.022,40 | 0,00 | 0,00 |
| TITOLO SPESE IN CONTO CAPITALE | | | | | | |
| 202 | INVESTIMENTI FISSI LORDI E ACQUISTO DI TERRENI | 392.357,17 | 455.695,32 | 246.243,66 | 0,00 | 10.541,78 |
| 204 | ALTRI TRASFERIMENTI IN CONTO CAPITALE | 887,61 | 887,61 | 0,00 | 0,00 | 0,00 |
| 205 | ALTRE SPESE IN CONTO CAPITALE | 185.425,06 | 0,00 | 0,00 | 0,00 | 0,00 |
| 200 | Totale TITOLO 2 | 578.669,84 | 456.582,93 | 246.243,66 | 0,00 | 10.541,78 |
| TITOLO SPESE PER INCREMENTO ATTIVITA' FINANZIARIE | | | | | | |
| 301 | ACQUISIZIONI DI ATTIVITA' FINANZIARIE | 0,00 | 0,00 | 0,00 | 0,00 | 0,00 |
| 304 | ALTRE SPESE PER INCREMENTO DI ATTIVITA' FINANZIARIE | 0,00 | 0,00 | 0,00 | 0,00 | 0,00 |
| 300 | Totale TITOLO 3 | 0,00 | 0,00 | 0,00 | 0,00 | 0,00 |
| TITOLO RIMBORSO PRESTITI | | | | | | |
| 402 | RIMBORSO PRESTITI A BREVE TERMINE | 0,00 | 0,00 | 0,00 | 0,00 | 0,00 |

IMPEGNI ASSUNTI NELL'ESERCIZIO DI RIFERIMENTO E NEGLI ESERCIZI PRECEDENTI IMPUTATI ALL'ANNO SUCCESSIVO CUI SI RIFERISCE IL RENDICONTO E SEGUENTI

Pag. 2

| TITOLI E MACROAGGREGATI DI SPESA | | Anno 2016 | | Anno 2017 | | Anni successivi |
|----------------------------------|--|--------------------------|-------------------|---|-------------|------------------|
| | | Previsioni di competenza | Impegni | Previsioni di competenza del bilancio pluriennale | Impegni | Impegni |
| 403 | RIMBORSO MUTUI E ALTRI FINANZIAMENTI A MEDIO LUNGO TERMINE | 266.899,00 | 0,00 | 267.198,00 | 0,00 | 0,00 |
| 400 | Totale TITOLO 4 | 266.899,00 | 0,00 | 267.198,00 | 0,00 | 0,00 |
| | TITOLO CHIUSURA ANTICIPAZIONI RICEVUTE DA ISTITUTO TESORIERE/CASSIERE | | | | | |
| 501 | CHIUSURA ANTICIPAZIONI RICEVUTE DA ISTITUTO TESORIERE/CASSIERE | 912.683,00 | 0,00 | 938.325,00 | 0,00 | 0,00 |
| 500 | Totale TITOLO 5 | 912.683,00 | 0,00 | 938.325,00 | 0,00 | 0,00 |
| | TITOLO USCITE PER CONTO TERZI E PARTITE DI GIRO | | | | | |
| 701 | USCITE PER PARTITE DI GIRO | 407.000,00 | 0,00 | 562.000,00 | 0,00 | 0,00 |
| 702 | USCITE PER CONTO TERZI | 210.000,00 | 0,00 | 15.000,00 | 0,00 | 0,00 |
| 700 | Totale TITOLO 7 | 617.000,00 | 0,00 | 577.000,00 | 0,00 | 0,00 |
| | TOTALE IMPEGNI | 5.633.384,26 | 597.797,41 | 5.149.789,06 | 0,00 | 10.541,78 |

| | |
|----------------------------------|---|
| Ente Codice | 011117579 |
| Ente Descrizione | COMUNE DI SOLAROLO |
| Categoria | Province - Comuni - Citta' metropolitane - Unioni di Comuni |
| Sotto Categoria | COMUNI |
| Periodo | ANNUALE 2015 |
| Prospetto | PAGAMENTI PER CODICI GESTIONALI |
| Tipo Report | Semplice |
| Data ultimo aggiornamento | 14-apr-2016 |
| Data stampa | 16-apr-2016 |
| Importi in EURO | |

011117579 - COMUNE DI SOLAROLO

Importo nel periodo Importo a tutto il
periodo

TITOLO 10: SPESE CORRENTI

3.182.532,03

3.182.532,03

| TITOLO 10: SPESE CORRENTI | | 3.182.532,03 | 3.182.532,03 |
|---------------------------|---|--------------|--------------|
| 1101 | Competenze fisse per il personale a tempo indeterminato | 585.944,19 | 585.944,19 |
| 1102 | Straordinario per il personale tempo indeterminato | 2.637,09 | 2.637,09 |
| 1103 | Altre competenze ed indennità accessorie per il personale a tempo indeterminato | 39.459,79 | 39.459,79 |
| 1104 | Competenze fisse ed accessorie per il personale a tempo determinato | 536,87 | 536,87 |
| 1111 | Contributi obbligatori per il personale | 178.637,82 | 178.637,82 |
| 1201 | Carta, cancelleria e stampati | 17.967,11 | 17.967,11 |
| 1202 | Carburanti, combustibili e lubrificanti | 8.529,35 | 8.529,35 |
| 1205 | Pubblicazioni, giornali e riviste | 2.488,04 | 2.488,04 |
| 1206 | Medicinali, materiale sanitario e igienico | 1.463,55 | 1.463,55 |
| 1208 | Equipaggiamenti e vestiario | 1.402,31 | 1.402,31 |
| 1210 | Altri materiali di consumo | 244.391,94 | 244.391,94 |
| 1212 | Materiali e strumenti per manutenzione | 1.944,03 | 1.944,03 |
| 1213 | Materiale divulgativo sui parchi, gadget e prodotti tipici locali | 101,38 | 101,38 |
| 1302 | Contratti di servizio per trasporto | 50.909,00 | 50.909,00 |
| 1303 | Contratti di servizio per smaltimento rifiuti | 542.123,09 | 542.123,09 |
| 1304 | Contratti di servizio per riscossione tributi | 38.386,46 | 38.386,46 |
| 1306 | Altri contratti di servizio | 186.849,89 | 186.849,89 |
| 1307 | Incarichi professionali | 3.794,72 | 3.794,72 |
| 1308 | Organizzazione manifestazioni e convegni | 17.895,01 | 17.895,01 |
| 1309 | Corsi di formazione per il proprio personale | 515,55 | 515,55 |
| 1311 | Manutenzione ordinaria e riparazioni di immobili | 43.859,61 | 43.859,61 |
| 1312 | Manutenzione ordinaria e riparazioni di automezzi | 12.494,13 | 12.494,13 |
| 1313 | Altre spese di manutenzione ordinaria e riparazioni | 292,80 | 292,80 |
| 1314 | Servizi ausiliari e spese di pulizia | 12.796,47 | 12.796,47 |
| 1315 | Utenze e canoni per telefonia e reti di trasmissione | 6.062,77 | 6.062,77 |
| 1316 | Utenze e canoni per energia elettrica | 140.525,26 | 140.525,26 |
| 1317 | Utenze e canoni per acqua | 9.764,15 | 9.764,15 |
| 1318 | Utenze e canoni per riscaldamento | 55.522,15 | 55.522,15 |
| 1321 | Accertamenti sanitari resi necessari dall'attività lavorativa | 1.200,00 | 1.200,00 |
| 1322 | Spese postali | 4.641,44 | 4.641,44 |
| 1323 | Assicurazioni | 43.956,54 | 43.956,54 |
| 1325 | Spese per gli organi istituzionali dell'ente - Indennità | 40.606,23 | 40.606,23 |
| 1326 | Spese per gli organi istituzionali dell'ente - Rimborsi | 304,75 | 304,75 |
| 1329 | Assistenza informatica e manutenzione software | 26.006,91 | 26.006,91 |
| 1330 | Trattamento di missione e rimborsi spese viaggi | 373,46 | 373,46 |
| 1332 | Altre spese per servizi | 124.138,32 | 124.138,32 |
| 1334 | Mense scolastiche | 900,00 | 900,00 |
| 1335 | Servizi scolastici | 3.905,73 | 3.905,73 |
| 1401 | Noleggi | 854,00 | 854,00 |
| 1402 | Locazioni | 15.414,84 | 15.414,84 |
| 1511 | Trasferimenti correnti a province | 1.021,81 | 1.021,81 |
| 1521 | Trasferimenti correnti a comuni | 379.174,63 | 379.174,63 |
| 1523 | Trasferimenti correnti a unioni di comuni | 60.323,20 | 60.323,20 |
| 1552 | Trasferimenti correnti ad altre imprese di pubblici servizi | 1.304,80 | 1.304,80 |
| 1569 | Trasferimenti correnti a altri enti del settore pubblico | 18.137,01 | 18.137,01 |
| 1581 | Trasferimenti correnti a famiglie | 9.023,62 | 9.023,62 |
| 1582 | Trasferimenti correnti a istituzioni sociali private | 6.080,12 | 6.080,12 |
| 1583 | Trasferimenti correnti ad altri | 95.114,85 | 95.114,85 |
| 1601 | Interessi passivi a Cassa depositi e prestiti - gestione Tesoro | 27.837,82 | 27.837,82 |
| 1602 | Interessi passivi a Cassa depositi e prestiti - gestione CDP spa | 38.993,72 | 38.993,72 |

011117579 - COMUNE DI SOLAROLO

Importo nel periodo Importo a tutto il
periodo

| | | | |
|------|---|-----------|-----------|
| 1621 | Interessi passivi ad altri soggetti per finanziamenti a breve | 7.537,30 | 7.537,30 |
| 1701 | IRAP | 53.141,59 | 53.141,59 |
| 1716 | Altri tributi | 15.244,81 | 15.244,81 |

TITOLO 20: SPESE IN CONTO CAPITALE**113.165,15****113.165,15**

| | | | |
|------|---|-----------|-----------|
| 2101 | Terreni | 11.770,56 | 11.770,56 |
| 2102 | Vie di comunicazione ed infrastrutture connesse | 58.978,57 | 58.978,57 |
| 2109 | Fabbricati civili ad uso abitativo, commerciale e istituzionale | 23.500,18 | 23.500,18 |
| 2506 | Hardware | 605,00 | 605,00 |
| 2601 | INCARICHI PROFESSIONALI ESTERNI | 15.331,79 | 15.331,79 |
| 2721 | Trasferimenti in conto capitale a comuni | 221,85 | 221,85 |
| 2799 | Trasferimenti in conto capitale ad altri | 2.757,20 | 2.757,20 |

TITOLO 30: SPESE PER RIMBORSO DI PRESTITI**361.225,78****361.225,78**

| | | | |
|------|---|------------|------------|
| 3301 | Rimborso mutui a Cassa depositi e prestiti - gestione Tesoro | 103.993,42 | 103.993,42 |
| 3302 | Rimborso mutui a Cassa depositi e prestiti - gestione CDP spa | 233.980,24 | 233.980,24 |
| 3324 | Rimborso mutui e prestiti ad altri - in euro | 23.252,12 | 23.252,12 |

TITOLO 40: SPESE DA SERVIZI PER CONTO DI TERZI**346.517,57****346.517,57**

| | | | |
|------|---|------------|------------|
| 4101 | Ritenute previdenziali e assistenziali al personale | 65.888,10 | 65.888,10 |
| 4201 | Ritenute erariali | 117.898,50 | 117.898,50 |
| 4301 | Altre ritenute al personale per conto di terzi | 4.323,06 | 4.323,06 |
| 4401 | Restituzione di depositi cauzionali | 2.000,00 | 2.000,00 |
| 4503 | Altre spese per servizi per conto di terzi | 152.907,91 | 152.907,91 |
| 4601 | Anticipazione di fondi per il servizio economato | 3.500,00 | 3.500,00 |

PAGAMENTI DA REGOLARIZZARE**0,00****0,00**

| | | | |
|------|---|------|------|
| 9999 | ALTRI PAGAMENTI DA REGOLARIZZARE (pagamenti codificati dal tesoriere) | 0,00 | 0,00 |
|------|---|------|------|

TOTALE PAGAMENTI**4.003.440,53****4.003.440,53**

| | |
|----------------------------------|---|
| Ente Codice | 011117579 |
| Ente Descrizione | COMUNE DI SOLAROLO |
| Categoria | Province - Comuni - Citta' metropolitane - Unioni di Comuni |
| Sotto Categoria | COMUNI |
| Periodo | ANNUALE 2015 |
| Prospetto | INCASSI PER CODICI GESTIONALI |
| Tipo Report | Semplice |
| Data ultimo aggiornamento | 14-apr-2016 |
| Data stampa | 16-apr-2016 |
| Importi in EURO | |

Importo nel periodo **Importo a tutto il periodo**

| TITOLO 10: ENTRATE TRIBUTARIE | | 2.546.365,17 | 2.546.365,17 |
|--------------------------------------|--|---------------------|---------------------|
| 1101 | ICI - IMU riscossa attraverso ruoli | 4.077,35 | 4.077,35 |
| 1102 | ICI - IMU riscossa attraverso altre forme | 869.093,69 | 869.093,69 |
| 1104 | TASI riscossa attraverso altre forme | 392.343,32 | 392.343,32 |
| 1111 | Addizionale IRPEF | 393.471,54 | 393.471,54 |
| 1131 | Addizionale sul consumo di energia elettrica | 31,74 | 31,74 |
| 1162 | Imposta sulla pubblicita riscossa attraverso altre forme | 15.167,17 | 15.167,17 |
| 1199 | Altre imposte | 537,99 | 537,99 |
| 1201 | Tassa smaltimento rifiuti solidi urbani - TARES riscosse mediante ruoli | 2.684,73 | 2.684,73 |
| 1204 | TARI riscossa attraverso altre forme | 551.627,05 | 551.627,05 |
| 1212 | Tassa occupazione spazi e aree pubbliche riscossa attraverso altre forme | 24.406,14 | 24.406,14 |
| 1301 | Diritti sulle pubbliche affissioni | 4.940,00 | 4.940,00 |
| 1303 | Fondo sperimentale statale di riequilibrio - Fondo di solidarietà comunale | 287.984,45 | 287.984,45 |

| TITOLO 20: ENTRATE DERIVANTI DA CONTRIBUTI E TRASFERIMENTI CORRENTI | | 286.930,61 | 286.930,61 |
|--|--|-------------------|-------------------|
| 2102 | Altri trasferimenti correnti dallo Stato | 250.552,80 | 250.552,80 |
| 2104 | Contributo per gli interventi dei comuni e delle province ex sviluppo investimenti | 6.936,69 | 6.936,69 |
| 2202 | Altri trasferimenti correnti dalla Regione | 3.364,80 | 3.364,80 |
| 2306 | Trasferimenti correnti dalla Regione/Provincia autonoma per funzioni in materia di viabilità e trasporti | 3.513,17 | 3.513,17 |
| 2501 | Trasferimenti correnti da province | 100,00 | 100,00 |
| 2511 | Trasferimenti correnti da comuni | 22.463,15 | 22.463,15 |

| TITOLO 30: ENTRATE EXTRATRIBUTARIE | | 594.430,87 | 594.430,87 |
|---|--|-------------------|-------------------|
| 3101 | Diritti di segreteria e rogito | 10.239,09 | 10.239,09 |
| 3103 | Altri diritti | 3.111,84 | 3.111,84 |
| 3116 | Proventi da impianti sportivi | 4.538,36 | 4.538,36 |
| 3118 | Proventi da mense | 148.161,91 | 148.161,91 |
| 3124 | Proventi da trasporti funebri, pompe funebri, illuminazione votiva | 42.088,20 | 42.088,20 |
| 3126 | Proventi da trasporto scolastico | 7.893,96 | 7.893,96 |
| 3132 | Sanzioni amministrative, ammende, oblazioni | 19.287,86 | 19.287,86 |
| 3149 | Altri proventi dei servizi pubblici | 14.743,00 | 14.743,00 |
| 3202 | Fitti attivi da fabbricati | 63.792,39 | 63.792,39 |
| 3324 | Interessi da altri soggetti per depositi | 261,85 | 261,85 |
| 3400 | Utili netti delle aziende speciali e partecipate , dividendi di societa' | 149.847,26 | 149.847,26 |
| 3502 | Canoni da imprese e da soggetti privati | 60,00 | 60,00 |
| 3512 | Proventi diversi da enti del settore pubblico | 3.175,15 | 3.175,15 |
| 3513 | Proventi diversi da imprese | 122.779,74 | 122.779,74 |
| 3516 | Recuperi vari | 4.450,26 | 4.450,26 |

| TITOLO 40: ENTRATE DERIVANTI DA ALIENAZIONI, DA TRASFERIMENTI DI CAPITALE E DA RISCOSSIONE DI CREDITI | | 110.662,65 | 110.662,65 |
|--|---|-------------------|-------------------|
| 4124 | Alienazione di altri titoli | 50,00 | 50,00 |
| 4303 | Altri trasferimenti di capitale con vincolo di destinazione | 0,00 | 0,00 |
| 4501 | Entrate da permessi di costruire | 67.481,25 | 67.481,25 |
| 4502 | Altri trasferimenti di capitale da imprese | 39.978,92 | 39.978,92 |
| 4513 | Trasferimenti di capitale da altri | 3.152,48 | 3.152,48 |

| TITOLO 60: ENTRATE DA SERVIZI PER CONTO DI TERZI | | 339.256,68 | 339.256,68 |
|---|---|-------------------|-------------------|
| 6101 | Ritenute previdenziali e assistenziali al personale | 66.012,66 | 66.012,66 |
| 6201 | Ritenute erariali | 116.559,00 | 116.559,00 |
| 6301 | Altre ritenute al personale per conto di terzi | 4.198,50 | 4.198,50 |

011117579 - COMUNE DI SOLAROLO

| | | Importo nel periodo | Importo a tutto il periodo |
|------|--|---------------------|----------------------------|
| 6501 | Rimborso spese per servizi per conto di terzi | 148.986,52 | 148.986,52 |
| 6601 | Rimborso di anticipazione di fondi per il servizio economato | 3.500,00 | 3.500,00 |

INCASSI DA REGOLARIZZARE

| | | | |
|------|---|------|------|
| 9999 | ALTRI INCASSI DA REGOLARIZZARE (riscossioni codificate dal tesoriere) | 0,00 | 0,00 |
|------|---|------|------|

TOTALE INCASSI

3.877.645,98

3.877.645,98

| !ANNO! | VOCE PEG | !IMP. | !SUB! | COD.BIL.! | OGGETTO | PROVVEDIMENTO | IMPORTO |
|--------|-----------|-------|-------|-----------|--|------------------------------|----------|
| !2006! | !7890 0 0 | | | !4000004 | !RESTITUZIONE DEPOSITI CAUZIONALI | | |
| | | | !761! | | !RESTITUZIONE CAUZIONE BACHECA | !DG 64/2006 !04/05/2006 E | !50,00! |
| | | | | | !ASSOCIAZIONE VOLONTARI MONS. BABINI | | |
| | | | !762! | | !RESTITUZIONE CAUZIONE BACHECA | !DG 64/2006 !04/05/2006 E | !50,00! |
| | | | | | !ARCHEO CLUB D'ITALIA - SEZIONE SOLAROLO | | |
| | | | !763! | | !RESTITUZIONE CAUZIONE BACHECA | !DG 64/2006 !04/05/2006 E | !50,00! |
| | | | | | !CENTRO SOCIALE ANZIANI "V. BENNOLI" | | |
| | | | !764! | | !RESTITUZIONE CAUZIONE BACHECA | !DG 64/2006 !04/05/2006 E | !50,00! |
| | | | | | !PRO LOCO SOLAROLO | | |
| | | | !765! | | !RESTITUZIONE CAUZIONE BACHECA | !DG 64/2006 !04/05/2006 E | !50,00! |
| | | | | | !A.V.I.S. | | |
| | | | | | | !TOTALE IMPEGNI | !250,00! |
| | | | | | | !VOCE PEG 7890 0 0 | |
| | | | | | | !TOTALE IMPEGNI | !250,00! |
| | | | | | | !TITOLO 4 | |

| !ANNO! | VOCE PEG | !IMP. | ! SUB! | COD.BIL.! | OGGETTO | PROVVEDIMENTO | IMPORTO |
|--------|----------|-------|--------|-----------|---------|-----------------|---------|
| ! | ! | ! | ! | ! | ! | ! | ! |
| ! | ! | ! | ! | ! | ! | ! | ! |
| ! | ! | ! | ! | ! | ! | TOTALE IMPEGNI | 250,00! |
| ! | ! | ! | ! | ! | ! | COMPETENZA 2006 | ! |
| ! | ! | ! | ! | ! | ! | ! | ! |

| !ANNO! | VOCE PEG | !IMP. | !SUB! | COD.BIL. | OGGETTO | PROVVEDIMENTO | IMPORTO |
|--------|----------|-------|-------|----------|------------------------------------|-------------------------------------|---------|
| 2007 | 7890 0 0 | | | 4000004 | RESTITUZIONE DEPOSITI CAUZIONALI | | |
| | | 168 | | | RESTITUZIONE CAUZIONE BACHECA | DG 64/2006 04/05/2006 E | 50,00 |
| | | | | | ASSOC. NAZIONALE VITTIME DI GUERRA | | |
| | | 169 | | | RESTITUZIONE CAUZIONE BACHECA | DG 64/2006 04/05/2006 E | 50,00 |
| | | | | | A.C. SOLAROLO | | |
| | | | | | | TOTALE IMPEGNI VOCE PEG 7890 0 0 | 100,00 |
| | | | | | | TOTALE IMPEGNI TITOLO 4 | 100,00 |
| | | | | | | TOTALE IMPEGNI COMPETENZA 2007 | 100,00 |

| !ANNO! | VOCE PEG | !IMP. | !SUB! | COD.BIL. | OGGETTO | PROVVEDIMENTO | IMPORTO |
|--------|----------|-------|-------|----------|---|-------------------|----------|
| 2009 | 7890 0 0 | | | 4000004 | RESTITUZIONE DEPOSITI CAUZIONALI | | |
| | | 658 | | | RESTITUZ. DEPOSITO CAUZIONALEA GARANZIA | DG 75/2009 | 2.000,00 |
| | | | | | ESECUZ. MODIFICHE VIABILITA' VIA PAPA | 05/06/2009 E | |
| | | | | | GIOVANNI | | |
| | | | | | BLU & ORO S.R.L. | | |
| | | | | | | TOTALE IMPEGNI | 2.000,00 |
| | | | | | | VOCE PEG 7890 0 0 | |
| | | | | | | TOTALE IMPEGNI | 2.000,00 |
| | | | | | | TITOLO 4 | |
| | | | | | | TOTALE IMPEGNI | 2.000,00 |
| | | | | | | COMPETENZA 2009 | |

| ANNO | VOCE PEG | IMP. | SUB | COD.BIL. | OGGETTO | PROVVEDIMENTO | IMPORTO |
|------|------------|------|-----|----------|---|--|----------|
| 2011 | 5313 916 0 | | | 2100501 | FINANZIATO CON VENDITA TERRENO EDIFIC. V IA L. SARTI | | |
| | | 801 | | | MANUTENZIONE STRAORDINARIAERESTAUR CIMITERI COMUNALI | 04 1/2011 01/01/2011 E | 262,50 |
| | | | 3 | | MANUTENZIONE STRAORDINARIAERESTAUR CIMITERI COMUNALI -INCENTIVO PROGETTAZ. | 04 1/0000 01/01/2011 E | 113,16 |
| | | | | | | TOTALE IMPEGNI VOCE PEG 5313 916 0 | 262,50 |
| | | | | | | TOTALE SUBIMPEGNI VOCE PEG 5313 916 0 | 113,16 |
| | | | | | | TOTALE IMPEGNI TITOLO 2 | 262,50 |
| | | | | | | TOTALE SUBIMPEGNI TITOLO 2 | 113,16 |
| 2011 | 7890 0 0 | | | 4000004 | RESTITUZIONE DEPOSITI CAUZIONALI | | |
| | | 781 | | | RESTITUZIONE DEPOSITOCAUZIONALE PER REALIZZAZIONE FOGNA PRIVATA | DC 12/2011 10/02/2011 E | 1.001,81 |
| | | | | | L'IMMOBILIARE SRL | | |
| | | | | | | TOTALE IMPEGNI VOCE PEG 7890 0 0 | 1.001,81 |
| | | | | | | TOTALE IMPEGNI TITOLO 4 | 1.001,81 |
| | | | | | | TOTALE IMPEGNI COMPETENZA 2011 | 1.264,31 |

| !ANNO! | VOCE PEG | !IMP. | ! SUB! | COD.BIL.! | OGGETTO | ! PROVVEDIMENTO | ! IMPORTO | ! |
|--------|----------|-------|--------|-----------|---------|-------------------|-----------|---|
| ! | ! | ! | ! | ! | ! | ! | ! | ! |
| ! | ! | ! | ! | ! | ! | TOTALE SUBIMPEGNI | 113,16 | ! |
| ! | ! | ! | ! | ! | ! | COMPETENZA 2011 | | ! |
| ! | ! | ! | ! | ! | ! | ! | ! | ! |

| !ANNO! | VOCE PEG | !IMP. | !SUB! | COD.BIL. | OGGETTO | PROVVEDIMENTO | IMPORTO |
|--------|----------|-------|-------|----------|--------------------------------------|-------------------|---------|
| 2014 | 7890 0 0 | | | 4000004 | RESTITUZIONE DEPOSITI CAUZIONALI | | |
| | | 442 | | | RESTITUZIONE,CAUZIONE PER ESECUZIONE | DC 39/2014 | 50,00 |
| | | | | | LAVORI DI SISTEMAZIONE FOGNATURE SU | 29/04/2014 E | |
| | | | | | SCAUZUOLO PUBBLICO,SISTI PIETRO | | |
| | | | | | SISTI PIETRO | | |
| | | | | | | TOTALE IMPEGNI | 50,00 |
| | | | | | | VOCE PEG 7890 0 0 | |
| | | | | | | TOTALE IMPEGNI | 50,00 |
| | | | | | | TITOLO 4 | |
| | | | | | | TOTALE IMPEGNI | 50,00 |
| | | | | | | COMPETENZA 2014 | |

| ANNO | VOCE PEG | IMP. | SUB | COD.BIL. | OGGETTO | PROVVEDIMENTO | IMPORTO |
|------|----------|------|-----|----------|---|-------------------------------------|----------|
| 2015 | 1110 8 0 | | | 1010103 | COMPENSI AD ORGANI ISTITUZIONALI | | |
| | | 705 | | | LIQUIDAZIONE INDENNITÀ DI PRESENZA AI COMPONENTI DELLA COMMISSIONE PER LA QUALITÀ ARCHITETTONICA ED IL PAESAGGIO. ANNO 2015 CICOGNANI, MIRKO | DT 359/2015 15/12/2015 E | 18,70 |
| | | 736 | | | LIQUIDAZIONE GETTONI DI PRESENZA AI CONSIGLIERI COMUNALI PERIODO AGOSTO-DICEMBRE 2015 DIVERSI - AMMINISTRATORI COMUNALI | DT 388/2015 29/12/2015 E | 303,68 |
| | | | | | | TOTALE IMPEGNI VOCE PEG 1110 8 0 | 322,38 |
| 2015 | 1140 8 0 | | | 1010103 | COMPENSI AD ORGANI ISTITUZIONALI E RIMBORSI VARI | | |
| | | 399 | | | PRESENZE COMMISSIONE EDILIZIA2013 LAGHI, SILVIA | DT 557/2013 16/12/2013 E | 200,00 |
| | | 400 | | | PRESENZE COMMISSIONE EDILIZIA2013 GEOTEC RUSSI STUDIO ASS. CIVINELLI DOLCI | DT 557/2013 16/12/2013 E | 253,76 |
| | | 401 | | | PRESENZE COMMISSIONE EDILIZIA2013 CERICOLA, MAURIZIO | DT 557/2013 16/12/2013 E | 507,52 |
| | | 704 | | | LIQUIDAZIONE INDENNITÀ DI PRESENZA AI COMPONENTI DELLA COMMISSIONE PER LA QUALITÀ ARCHITETTONICA ED IL PAESAGGIO. ANNO 2015 | DT 359/2015 15/12/2015 E | 1.000,00 |
| | | | 1 | | LIQUIDAZIONE INDENNITÀ DI PRESENZA AI | DT 359/0000 | 253,76 |

| ANNO | VOCE PEG | IMP. | SUB | COD.BIL. | OGGETTO | PROVVEDIMENTO | IMPORTO |
|------|----------|------|-----|----------|---|---|----------|
| | | | | | COMPONENTI DELLA COMMISSIONE PER LA QUALITÀ ARCHITETTONICA ED IL PAESAGGIO. ANNO 2015 | 15/12/2015 E 15/12/2015 E | |
| | | | 2 | | MACCOLINI, EDOARDO LIQUIDAZIONE INDENNITÀ DI PRESENZA AI COMPONENTI DELLA COMMISSIONE PER LA QUALITÀ ARCHITETTONICA ED IL PAESAGGIO. ANNO 2015 | DT 359/0000 15/12/2015 E 15/12/2015 E | 380,64 |
| | | | 3 | | GALLI, MATTIA LIQUIDAZIONE INDENNITÀ DI PRESENZA AI COMPONENTI DELLA COMMISSIONE PER LA QUALITÀ ARCHITETTONICA ED IL PAESAGGIO. ANNO 2015 | DT 359/0000 15/12/2015 E 15/12/2015 E | 365,60 |
| | | | | | CICOGNANI, MIRKO | | |
| | | | | | TOTALE SUBIMPEGNI | | 1.000,00 |
| | | | | | TOTALE IMPEGNI | | 1.961,28 |
| | | | | | VOCE PEG 1140 8 0 | | |
| | | | | | TOTALE SUBIMPEGNI | | 1.000,00 |
| | | | | | VOCE PEG 1140 8 0 | | |
| 2015 | 1150 8 0 | | | 1010103 | COMPENSI AD ORGANI ISTITUZIONALI E RIMBORSI VARI | | |
| | | 614 | | | RIMBORSO ALLA DTTA FRUTTAGEL SCPA ONERI PER PERMESSI RETRIBUITI CONCESSI AL LAVORATORE SIG. STEFANO BRICCOLANI PER ATTIVITÀ CONNESSE ALLA CARICA DI VICESINDACO DEL COMUNE DI SOLAROLO - MESE DI OTTOBRE 2015 | DT 314/2015 24/11/2015 E | 409,15 |
| | | | 709 | | RIMBORSO ONERI PER PERMESSI RETRIBUITI AI DATORI DI LAVORO DEGLI AMMINISTRATORI COMUNALI - IMPEGNO DI SPESA | DT 372/2015 15/12/2015 E | 958,66 |
| | | | | | FRUTTAGEL | | |
| | | | 710 | | RIMBORSO ONERI PER PERMESSI RETRIBUITI AI DATORI DI LAVORO DEGLI AMMINISTRATORI COMUNALI - IMPEGNO DI SPESA | DT 372/2015 15/12/2015 E | 1.750,76 |
| | | | | | ENI SPA | | |

| ANNO | VOCE PEG | IMP. | SUB | COD.BIL. | OGGETTO | PROVVEDIMENTO | IMPORTO |
|------|-----------|------|-----|----------|--|--|----------|
| | | | | | | TOTALE IMPEGNI VOCE PEG 1150 8 0 | 3.118,57 |
| 2015 | 1170 11 0 | | | 1010103 | TELEFONO | | |
| | | 142 | | | IMPEGNO DI SPESA PER LA GESTIONE DELLA TELEFONIA PER TRASMISSIONE DATI E VOCE SU RETE FISSA E MOBILE ANNO 2015 | DT 22/2015 10/02/2015 E | 875,94 |
| | | | 1 | | IMPEGNO DI SPESA PER LA GESTIONE DELLA TELEFONIA PER TRASMISSIONE DATI E VOCE SU RETE FISSA E MOBILE ANNO 2015 TELECOM ITALIA S.P.A. | DT 22/0000 10/02/2015 E 10/02/2015 E | 70,00 |
| | | | 2 | | IMPEGNO DI SPESA PER LA GESTIONE DELLA TELEFONIA PER TRASMISSIONE DATI E VOCE SU RETE FISSA E MOBILE ANNO 2015 TELECOM ITALIA TIL. MOBILE | DT 22/0000 10/02/2015 E 10/02/2015 E | 805,94 |
| | | | | | | TOTALE SUBIMPEGNI | 875,94 |
| | | | | | | TOTALE IMPEGNI VOCE PEG 1170 11 0 | 875,94 |
| | | | | | | TOTALE SUBIMPEGNI VOCE PEG 1170 11 0 | 875,94 |
| 2015 | 1170 43 0 | | | 1010103 | PRESTAZIONI DI SERVIZI | | |
| | | 133 | | | IMPEGNO DI SPESA PER INCARICO DI COLLABORAZIONE PROFESSIONALE UFFICIO STAMPA ZACCARIA, TIZIANO | DT 19/2015 10/02/2015 E | 88,00 |
| | | | | | | TOTALE IMPEGNI VOCE PEG 1170 43 0 | 88,00 |
| 2015 | 1268 20 0 | | | 1010202 | STAMPATI CANCELL.E VARIE | | |

| ANNO | VOCE PEG | IMP. | SUB | COD.BIL. | OGGETTO | PROVVEDIMENTO | IMPORTO |
|------|-----------|------|-----|----------|--|--------------------------------------|----------|
| | | 676 | | | ADESIONE AL MEPA PER FORNITURA MATERIALE IGIENICO SANITARIO. DETERMINA A CONTRARRE E AFFIDAMENTO DIRETTO | DT 342/2015 09/12/2015 E | 186,66 |
| | | | | | GAMBERINI GRAZIA &C. SAS | | |
| | | 677 | | | ADESIONE ALLA CONVENZIONE INTERCENT-ER "CANCELLERIA 4" PER LA FORNITURA DI CANCELLERIA PER USO UFFICIO. DETERMINA A CONTRARRE. | DT 341/2015 09/12/2015 E | 325,17 |
| | | | | | MYO S.R.L. | | |
| | | 688 | | | ADESIONE AL MEPA PER FORNITURA DI CANCELLERIA USO UFFICIO E BUSTE. DETERMINA A CONTRARRE E AFFIDAMENTO DIRETTO | DT 350/2015 10/12/2015 E | 980,55 |
| | | | | | BIAGINI S.R.L. | | |
| | | | | | | TOTALE IMPEGNI VOCE PEG 1268 20 0 | 1.492,38 |
| 2015 | 1271 20 0 | | | 1010202 | STAMPATI CANCELL.E VARIE | | |
| | | 572 | | | IMPEGNO DI SPESA PER SERVIZIO DI CONSEGNA IN POSTA PER SPEDIZIONE IN POSTA ZONE CONTACT OPUSCOLO IL SOLE E LA TORRE | DT 271/2015 12/10/2015 E | 79,30 |
| | | | | | TIPOGRAFIA VALGIMIGLI SRL | | |
| | | 593 | | | ADESIONE AL MEPA MEDIANTE ORDINE DIRETTO DI ACQUISTO N. 2461623 PER LA FORNITURA DI OPUSCOLI A STAMPA | DT 292/2015 29/10/2015 E | 1.200,48 |
| | | | | | TIPOGRAFIA VALGIMIGLI SRL | | |
| | | 726 | | | ACQUISTO FASCIA TRICOLORE PER IL SINDACO MEDIANTE ODA MEPA | DT 378/2015 17/12/2015 E | 158,60 |
| | | | | | NOVALI EGIDIO SNC | | |

| ANNO | VOCE PEG | IMP. | SUB | COD.BIL. | OGGETTO | PROVVEDIMENTO | IMPORTO |
|------|-----------|------|-----|----------|--|--------------------------------------|----------|
| | | | | | | TOTALE IMPEGNI VOCE PEG 1271 20 0 | 1.438,38 |
| 2015 | 1330 22 0 | | | 1010202 | ABBONAMENTI | | |
| | | 494 | | | SERVIZIO DI RASSEGNA STAMPA TELEMATICA ANNO 2015 - IMPEGNO DI SPESA PERIODO SETTEMBRE-DICEMBRE 2015 | DT 200/2015 05/08/2015 E | 579,74 |
| | | | | | PRESS LINE S.R.L. | | |
| | | | | | | TOTALE IMPEGNI VOCE PEG 1330 22 0 | 579,74 |
| 2015 | 1270 11 0 | | | 1010203 | TELEFONO | | |
| | | 143 | | | IMPEGNO DI SPESA PER LA GESTIONE DELLA TELEFONIA PER TRASMISSIONE DATI E VOCE SU RETE FISSA E MOBILE ANNO 2015 | DT 22/2015 10/02/2015 E | 372,84 |
| | | | | | TELECOM ITALIA S.P.A. | | |
| | | | | | | TOTALE IMPEGNI VOCE PEG 1270 11 0 | 372,84 |
| 2015 | 1346 27 0 | | | 1010204 | AFFITTO LOCALI | | |
| | | 506 | | | SERVIZIO OUTSOURCING ARCHIVISTICO PER ARCHIVIO COMUNALE DI SOLAROLO ANNO 2015 - IMPEGNO DI SPESA PERIODO LUGLIO-DICEMBRE 2015 | DT 208/2015 17/08/2015 E | 808,59 |
| | | | | | SCAIOLI SANDRO S.N.C. | | |
| | | | | | | TOTALE IMPEGNI VOCE PEG 1346 27 0 | 808,59 |

| ANNO | VOCE PEG | IMP. | SUB | COD.BIL. | OGGETTO | PROVVEDIMENTO | IMPORTO |
|------|-----------|------|-----|----------|--|-------------------------------------|-----------|
| 2015 | 1210 1 0 | | | 1010205 | STIPENDI/ALTRI ASSEGNI FIS | | |
| | | 759 | | | SEGRETERIA CONVENZIONATA ANNO 2015 | DC 38/2015 28/07/2015 E | 20.326,00 |
| | | | | | COMUNE DI FAENZA | | |
| | | | | | | TOTALE IMPEGNI VOCE PEG 1210 1 0 | 20.326,00 |
| 2015 | 1210 4 0 | | | 1010205 | CONTRIBUTI OBBLIGATORI ACARICO COMUNE | | |
| | | 760 | | | SEGRETERIA CONVENZIONATA ANNO 2015 | DC 38/2015 28/07/2015 E | 7.149,00 |
| | | | | | COMUNE DI FAENZA | | |
| | | | | | | TOTALE IMPEGNI VOCE PEG 1210 4 0 | 7.149,00 |
| 2015 | 1160 8 0 | | | 1010303 | COMPENSI AD ORGANI ISTITUZIONALI E RIMBORSI VARI | | |
| | | 283 | | | ONORARI REVISORE DEI CONTI PERIODO DAL 1° GENNAIO AL 31 DICEMBRE 2015, E RIMBORSI SPESE DI VIAGGIO | DC 21/2014 27/03/2014 E | 1.892,53 |
| | | | | | PARISI, PIETRO | | |
| | | | | | | TOTALE IMPEGNI VOCE PEG 1160 8 0 | 1.892,53 |
| 2015 | 1480 11 0 | | | 1010303 | TELEFONO | | |
| | | 144 | | | IMPEGNO DI SPESA PER LA GESTIONE DELLA | DT 22/2015 | 215,49 |

| ANNO | VOCE PEG | IMP. | SUB | COD.BIL. | OGGETTO | PROVVEDIMENTO | IMPORTO |
|------|-----------|------|-----|----------|--|--------------------------------------|----------|
| | | | | | TELEFONIA PER TRASMISSIONE DATI E VOCE SU RETE FISSA E MOBILE ANNO 2015 TELECOM ITALIA S.P.A. | 10/02/2015 E | |
| | | | | | | TOTALE IMPEGNI VOCE PEG 1480 11 0 | 215,49 |
| 2015 | 1480 43 0 | | | 1010303 | PRESTAZIONI DI SERVIZI | | |
| | | 551 | | | SERVIZIO DI AGGIORNAMENTO DELLA BANCA DEL PATRIMONIO MOBILIARE ED IMMOBILIARE DELL'ENTE, CON REDAZIONE DEL CONTO PATRIMONIALE E ALLEGATI. (ART. MEPA: 199828-2015) GIES S.R.L. GRUPPO INFORMATICA E SERVIZI | DT 255/2015 28/09/2015 E | 1.372,50 |
| | | | | | | TOTALE IMPEGNI VOCE PEG 1480 43 0 | 1.372,50 |
| 2015 | 1370 31 0 | | | 1010403 | AGGI | | |
| | | 405 | | | SERV. RISCOSSIONE ICI/IMU, ATTIVITÀ PROPEDEUTICA AL RECUPERO, ATT. AUSILIARIE 2012 SO.R.IT. SOCIETÀ RISCOSSIONI ITALIA SPA | DT 478/2012 13/12/2012 E | 2.774,95 |
| | | | | | | TOTALE IMPEGNI VOCE PEG 1370 31 0 | 2.774,95 |
| 2015 | 1370 43 0 | | | 1010403 | PRESTAZIONI DI SERVIZI | | |
| | | 403 | | | CARICAMENTO, VERIFICA E BONIFICA ARCHIVI INFORM. PER LA PROD AVVISSI ACCERTAMENTO SO.R.IT. SOCIETÀ RISCOSSIONI ITALIA SPA | DT 86/2010 27/03/2010 E | 570,00 |

| ANNO | VOCE PEG | IMP. | SUB | COD.BIL. | OGGETTO | PROVVEDIMENTO | IMPORTO |
|------|-----------|------|-----|----------|--|--------------------------------------|----------|
| | | 404 | | | SERVIZIO DI CARICAMENTO, BONIFICA E VERIFICA ARCHIVI CON PROD. AVVISI ACCERTAMENTO | DT 194/2011 24/05/2011 E | 570,00 |
| | | | | | SO.R.IT. SOCIETÀ RISCOSSIONI ITALIA SPA | | |
| | | 408 | | | SERVIZIO RISCOSSIONE ICI/IMU, ATTIVITÀ PROPEDEUTICA ALL'ACCERTAM- 2° SEMESTRE 2013 | DT 298/2013 06/08/2013 E | 3.111,50 |
| | | | | | SO.R.IT. SOCIETÀ RISCOSSIONI ITALIA SPA | | |
| | | | | | | TOTALE IMPEGNI VOCE PEG 1370 43 0 | 4.251,50 |
| 2015 | 1375 31 0 | | | 1010403 | AGGI | | |
| | | 287 | | | AGGI DOVUTI AL CONCESSIONARIO SERV. PUBBLICITA' E AFFISSIONI - 2° SEMESTRE 2014 | DC 6/2015 26/02/2015 E | 445,00 |
| | | | | | ICA IMPOSTE COMUNALI AFFINI SRL | | |
| | | | | | | TOTALE IMPEGNI VOCE PEG 1375 31 0 | 445,00 |
| 2015 | 4140 92 0 | | | 1010407 | I.V.A. | | |
| | | 526 | | | IVA SPLIT PAYMENT AREA COMMERCIALE DAL 01-09-2015 | LS 267/2000 18/08/2000 E | 5.919,76 |
| | | | | | AGENZIA DELLE ENTRATE | | |
| | | | | | | TOTALE IMPEGNI VOCE PEG 4140 92 0 | 5.919,76 |

| ANNO | VOCE PEG | IMP. | SUB | COD.BIL. | OGGETTO | PROVVEDIMENTO | IMPORTO |
|------|-----------|------|-----|----------|--|--------------------------------------|---------|
| 2015 | 1601 19 0 | | | 1010502 | ACQ. DI MATERIE PRIME E MATERIALE DI CONSUMO | | |
| | | 303 | | | APPROVAZIONE PREVENTIVO DI SPESA PER LA FORNITURA DI TERRA ROSSA PER LA MANUTENZIONE DELLA PISTA DI SALTO IN LUNGO DELLO STADIO COMUNALE CREMONINI S.R.L. | DT 133/2015 21/05/2015 E | 483,12 |
| | | 689 | | | ADESIONE AL MEPA PREVIA ODA N. 2586557 PER LA FORNITURA DI PLAFONIERE FABBI IMOLA S.R.L. | 01 349/2015 10/12/2015 E | 330,86 |
| | | | | | | TOTALE IMPEGNI VOCE PEG 1601 19 0 | 813,98 |
| 2015 | 1600 14 0 | | | 1010503 | CONSUMO ENERGIA ELETTRICA | | |
| | | 115 | | | CONSUMO PER GESTIONE PATRIMONIO 2015 GALA S.P.A | LS 267/2000 18/08/2000 E | 720,51 |
| | | 120 | | | ENERGIA ELETTRICA PER BAGNI PUBBLICI 2015 GALA S.P.A | DT 12/2014 24/01/2014 E | 46,33 |
| | | | | | | TOTALE IMPEGNI VOCE PEG 1600 14 0 | 766,84 |
| 2015 | 1600 16 0 | | | 1010503 | MANUTENZIONE LOCALI E IMPIANTI E REVISIONI PERIODICHE | | |
| | | 252 | | | ADESIONE AL MEPA PREVIA RDO N. 772870 PER L'AFFIDAMENTO DEL SERVIZIO DI MANUTENZIONE COMPLETA DELL'ASCENSORE | DT 80/2015 01/03/2015 E | 951,60 |

| ANNO | VOCE PEG | IMP. | SUB | COD.BIL. | OGGETTO | PROVVEDIMENTO | IMPORTO |
|------|----------|------|-----|----------|---|-----------------------------|----------|
| | | | | | INSTALLATO PRESSO LA SCUOLA SECONDARIA DI PRIMO GRADO G. UNGARETTI DI SOLAROLO ANNO 2015 CIAM ASCENSORI SERVIZI S.R.L. | | |
| | | 257 | | | ADESIONE ALA MEPA PREVIA RDO N. 789979 PER L'AFFIDAMENTO DEL SERVIZIO DI MANUTENZIONE COMPLETA DELL'ASCENSORE INSTALLATO PRESSO LA SCUOLA PRIMARIA R. PEZZANI DI SOLAROLO ANNO 2015. BAMA S.R.L. | DT 83/2015 13/04/2015 E | 512,40 |
| | | 455 | | | ADESIONE AL MEPA MEDIANTE ODA N. 2202072 PER LA FORNITURA DEL SERVIZIO DI MANUTENZIONE ORDINARIA DEGLI IMPIANTI DI RILEVAZIONE AUTOMATICA E SEGNALAZIONE MANUALE ANTINCENDIO ED ANTINTRUSIONE. ANNI 2015 - 2016; CORTESE ELETTRONICA S.R.L. | DT 164/2015 22/06/2015 E | 783,85 |
| | | 462 | | | SERVIZIO DI MANUTENZIONE ORDINARIA DISPOSITIVI PREVENZIONE INCENDI 2014 TECNOPROTEZIONE S.R.L. | DT 510/2014 03/07/2014 E | 913,54 |
| | | 542 | | | APPROVAZIONE PREVENTIVO DI SPESA PER LA FORNITURA E POSA IN OPERA DI PARETE IN CARTONGESSO NELLA SALA D'ASPETTO DELLA STAZIONE FERROVIARIA DI SOLAROLO COMISOL DI CORTESE & C. SNC | DT 240/2015 22/09/2015 E | 1.464,00 |
| | | 543 | | | APPROVAZIONE PREVENTIVO DI SPESA PER LA SOSTITUZIONE DI ANODO PRESSO LA CENTRALE TERMICA DELLA SCUOLA SECONDARIA DI I° GRADO G. UNGARETTI DI SOLAROLO CONFORT CASA S.N.C. | DT 241/2015 22/09/2015 E | 954,04 |
| | | 623 | | | RIPASSO MANTO DI COPERTURA DELL'IMMOBILE DI VIA MIRASOLE, 5. GIORDANI COSTRUZIONI S.R.L. | DT 321/2015 01/12/2015 E | 6.710,00 |
| | | 685 | | | ADESIONE AL MEPA PREVIO RDO N. 1052055 PER IL SERVIZIO DI FACCHINAGGIO PER LO SPOSTAMENTO TEMPORANEO DELL'ASILO NIDO | DT 345/2015 09/12/2015 E | 1.464,00 |

| ANNO | VOCE PEG | IMP. | SUB | COD.BIL. | OGGETTO | PROVVEDIMENTO | IMPORTO |
|------|-----------|------|-----|----------|---|--------------------------------------|-----------|
| | | | | | DI SOLAROLO COOP.VA FACCHINI FAENZA SOC. COOP. | | |
| | | 687 | | | APPROVAZIONE PREVENTIVO DI SPESA PER LA MANUTENZIONE E L'ADGUAMENTO DEI SERVIZI IGIENICI DEL PIANO SECONDO DELLA SCUOLA SECONDARIA DI I° GRADO G. UNGARETTI. CAPIROSSI GIULIANO & C | DT 343/2015 09/12/2015 E | 3.037,80 |
| | | 706 | | | LAVORI DI RIPARAZIONE DELL'IMPIANTO TERMICO REFRIGERATORE "CLINT MODELLO CHA/WP/SP 101" A SERVIZIO DELLA MENSA DELLA SCUOLA PRIMARIA "R. PEZZANI". CLIMATEK SRL | DT 360/2015 15/12/2015 E | 2.013,00 |
| | | 716 | | | AFFIDAMENTO LAVORI DI RIPARAZIONE DELLA CALDAIA A SERVIZIO DEL CENTRO DI AGGREGAZIONE GIOVANILE INTERVENTO PRONTO 24H S.R.L. | DT 363/2015 16/12/2015 E | 254,81 |
| | | | | | | TOTALE IMPEGNI VOCE PEG 1600 16 0 | 19.059,04 |
| 2015 | 1600 56 0 | | | 1010503 | ACQUA | | |
| | | 233 | | | ACQUA 2015 HERA S.P.A. | LS 267/2000 18/08/2000 E | 222,77 |
| | | | | | | TOTALE IMPEGNI VOCE PEG 1600 56 0 | 222,77 |
| 2015 | 1520 11 0 | | | 1010603 | TELEFONO | | |
| | | 145 | | | IMPEGNO DI SPESA PER LA GESTIONE DELLA TELEFONIA PER TRASMISSIONE DATI E VOCE SU RETE FISSA E MOBILE ANNO 2015 | DT 22/2015 10/02/2015 E | 699,24 |

| ANNO | VOCE PEG | IMP. | SUB | COD.BIL. | OGGETTO | PROVVEDIMENTO | IMPORTO |
|------|-----------|------|-----|----------|--|--|----------|
| | | | 1 | | IMPEGNO DI SPESA PER LA GESTIONE DELLA TELEFONIA PER TRASMISSIONE DATI E VOCE SU RETE FISSA E MOBILE ANNO 2015 | DT 22/0000 10/02/2015 E 10/02/2015 E | 284,24 |
| | | | | | TELECOM ITALIA S.P.A. | | |
| | | | 2 | | IMPEGNO DI SPESA PER LA GESTIONE DELLA TELEFONIA PER TRASMISSIONE DATI E VOCE SU RETE FISSA E MOBILE ANNO 2015 | DT 22/0000 10/02/2015 E 10/02/2015 E | 415,00 |
| | | | | | TELECOM ITALIA TIL. MOBILE | | |
| | | | | | TOTALE SUBIMPEGNI | | 699,24 |
| | | | | | TOTALE IMPEGNI | | 699,24 |
| | | | | | VOCE PEG 1520 11 0 | | |
| | | | | | TOTALE SUBIMPEGNI | | 699,24 |
| | | | | | VOCE PEG 1520 11 0 | | |
| 2015 | 4035 43 0 | | | 1010603 | PRESTAZIONI DI SERVIZI | | |
| | | | 279 | | PROROGA DEL SERVIZIO DI RESPONSABILE DEL SERVIZIO PREVENZIONE E PROTEZIONE - PER IL PERIODO DAL 01.04.2015 AL 31.12.2015- AI SENSI DEL D. LGS. 81/2008 E SMI | 01 110/2015 04/05/2015 E | 1.474,66 |
| | | | | | ENERG STUDIO ASSOCIATO DI INGEGNERIA | | |
| | | | | | TOTALE IMPEGNI | | 1.474,66 |
| | | | | | VOCE PEG 4035 43 0 | | |
| 2015 | 1591 20 0 | | | 1010702 | STAMPATI CANCELL.E VARIE | | |
| | | | 612 | | ADESIONE AL MEPA PER ACQUISTO MODULISTICA UFFICIO ANAGRAFE | DT 312/2015 20/11/2015 E | 1.230,98 |
| | | | | | MAGGIOLI S.P.A. | | |
| | | | 615 | | ACQUISTO MATERIALI PER SERVIZI DEMOGRAFICI - ACCREDITO ALLA DITTA MAGGIOLI SOMMA EURO 23,49 PER ERRATA FATTURAZIO | DT 315/2015 24/11/2015 E | 23,49 |
| | | | | | MAGGIOLI S.P.A. | | |

| ANNO | VOCE PEG | IMP. | SUB | COD.BIL. | OGGETTO | PROVVEDIMENTO | IMPORTO |
|------|-----------|------|-----|----------|--|--|----------|
| | | | | | | TOTALE IMPEGNI VOCE PEG 1591 20 0 | 1.254,47 |
| 2015 | 1290 9 0 | | | 1010703 | COMPENSI VARI | | |
| | | 605 | | | COMMISSIONE ELETTORALE CIRCONDARIALE - IMPEGNO DI SPESA PER RIMBORSO QUOTA ANNO 2015 COMUNE DI FAENZA | DT 304/2015 07/11/2015 E | 700,00 |
| | | | | | | TOTALE IMPEGNI VOCE PEG 1290 9 0 | 700,00 |
| 2015 | 1590 11 0 | | | 1010703 | TELEFONO | | |
| | | 146 | | | IMPEGNO DI SPESA PER LA GESTIONE DELLA TELEFONIA PER TRASMISSIONE DATI E VOCE SU RETE FISSA E MOBILE ANNO 2015 | DT 22/2015 10/02/2015 E | 340,00 |
| | | | 1 | | IMPEGNO DI SPESA PER LA GESTIONE DELLA TELEFONIA PER TRASMISSIONE DATI E VOCE SU RETE FISSA E MOBILE ANNO 2015 TELECOM ITALIA S.P.A. | DT 22/0000 10/02/2015 E 10/02/2015 E | 186,00 |
| | | | 2 | | IMPEGNO DI SPESA PER LA GESTIONE DELLA TELEFONIA PER TRASMISSIONE DATI E VOCE SU RETE FISSA E MOBILE ANNO 2015 TELECOM ITALIA TIL. MOBILE | DT 22/0000 10/02/2015 E 10/02/2015 E | 154,00 |
| | | | | | | TOTALE SUBIMPEGNI | 340,00 |
| | | | | | | TOTALE IMPEGNI VOCE PEG 1590 11 0 | 340,00 |
| | | | | | | TOTALE SUBIMPEGNI VOCE PEG 1590 11 0 | 340,00 |
| 2015 | 1165 3 0 | | | 1010803 | MISSIONI | | |

| ANNO | VOCE PEG | IMP. | SUB | COD.BIL. | OGGETTO | PROVVEDIMENTO | IMPORTO |
|------|-----------|------|-----|----------|---|--------------------------------------|----------|
| | | 754 | | | IMPEGNI FINE ANNO RITRIBUZIONE AL PERSONALE COMPETENZE ACCESSORIE | LS 267/2000 18/08/2000 E | 438,74 |
| | | | | | DIVERSI - PERSONALE RUOLO | | |
| | | | | | | TOTALE IMPEGNI VOCE PEG 1165 3 0 | 438,74 |
| 2015 | 1269 13 0 | | | 1010803 | RISCALDAMENTO CON GAS | | |
| | | 121 | | | GAS NATURALE PER UFF COMUNALI 2015 | LS 267/2000 18/08/2000 E | 2.332,97 |
| | | | | | GALA S.P.A | | |
| | | | | | | TOTALE IMPEGNI VOCE PEG 1269 13 0 | 2.332,97 |
| 2015 | 1269 14 0 | | | 1010803 | CONSUMO ENERGIA ELETTRICA | | |
| | | 114 | | | ENERGIA UFF COMUNALI 2015 | LS 267/2000 18/08/2000 E | 1.801,14 |
| | | | | | GALA S.P.A | | |
| | | | | | | TOTALE IMPEGNI VOCE PEG 1269 14 0 | 1.801,14 |
| 2015 | 1269 23 0 | | | 1010803 | SPESE POSTALI E TELEGRAF. | | |
| | | 230 | | | SPESE POSTALI ANNO 2015 | LS 267/2000 18/08/2000 E | 3.000,00 |

| ANNO | VOCE PEG | IMP. | SUB | COD.BIL. | OGGETTO | PROVVEDIMENTO | IMPORTO |
|------|-----------|------|-----|----------|---------------------------------------|--------------------|----------|
| | | | | | POSTE ITALIANE S.P.A. | | |
| | | | | | | TOTALE IMPEGNI | 3.000,00 |
| | | | | | | VOCE PEG 1269 23 0 | |
| 2015 | 1269 25 0 | | | 1010803 | PULIZIE | | |
| | | 262 | | | PULIZIE UFF. COMUNALI 2015 | DT 609/2013 | 1.610,80 |
| | | | | | | 17/12/2013 E | |
| | | | | | | DT 51/2012 | |
| | | | | | CNS, CONSORZIO NAZIONALE SERVIZI | 14/02/2012 E | |
| | | | | | | TOTALE IMPEGNI | 1.610,80 |
| | | | | | | VOCE PEG 1269 25 0 | |
| 2015 | 1269 43 0 | | | 1010803 | PRESTAZIONI DI SERVIZI | | |
| | | 261 | | | ASSISTENZA E COSTO COPIAFOTOCOPIATORE | DT 524/2013 | 951,60 |
| | | | | | SHARP AR-M256 UFF SERV AL CITTADINO | 05/12/2013 E | |
| | | | | | SEI M.A.R.C. S.R.L. | | |
| | | 568 | | | SPESE COMMISSIONI 3 TRIMESTRE 2015 | LS 267/2000 | 44,50 |
| | | | | | | 18/08/2000 E | |
| | | | | | BANCA DI IMOLA S.P.A. | | |
| | | | | | | TOTALE IMPEGNI | 996,10 |
| | | | | | | VOCE PEG 1269 43 0 | |
| 2015 | 1269 56 0 | | | 1010803 | ACQUA | | |
| | | 231 | | | ACQUA 2015 | LS 267/2000 | 201,78 |
| | | | | | | 18/08/2000 E | |

| ANNO | VOCE PEG | IMP. | SUB | COD.BIL. | OGGETTO | PROVVEDIMENTO | IMPORTO |
|------|-----------|------|-----|----------|---|--------------------------------------|----------|
| | | | | | HERA S.P.A. | | |
| | | | | | | TOTALE IMPEGNI VOCE PEG 1269 56 0 | 201,78 |
| 2015 | 1350 41 0 | | | 1010803 | CANONE | | |
| | | | 3 | | CASELLA PEC 2015 | DT 691/2014 28/11/2014 E | 115,90 |
| | | | | | NE-T BY TELERETE NORDEST S.R.L. | | |
| | | | 312 | | PROGETTO "UNA SCELTA IN COMUNE-DONAZIONE ORGANI" - FORNITURA DEL SOFTWARE DEMOS DONAZIONE ORGANI CENTRO NAZIONALE TRAPIANTI PER IL SETTORE DEMOGRAFICO PRESSO LA DITTA MAGGIOLI SPA DI SANTARCANGELO DI ROMAGNA MAGGIOLI S.P.A. | 01 139/2015 03/06/2015 E | 2.086,20 |
| | | | | | | TOTALE IMPEGNI VOCE PEG 1350 41 0 | 2.202,10 |
| 2015 | 1432 53 0 | | | 1010805 | TRASFERIMENTI ALL'U.R.F. PER SPESE DI PE RSONALE | | |
| | | | 600 | | IMPEGNO DI SPESA A FAVORE DELL'UNIONE DELLA ROMAGNA FAENTINA QUOTE DI PARTECIPAZIONE SERVIZI CONFERITI UNIONE DELLA ROMAGNA FAENTINA | DT 301/2015 07/11/2015 E | 2.567,31 |
| | | | | | | TOTALE IMPEGNI VOCE PEG 1432 53 0 | 2.567,31 |
| 2015 | 4130 90 0 | | | 1010807 | IMPOSTE E TASSE | | |

| ANNO | VOCE PEG | IMP. | SUB | COD.BIL. | OGGETTO | PROVVEDIMENTO | IMPORTO |
|------|------------|------|-----|----------|--|---------------------------------------|----------|
| | | 737 | | | LIQUIDAZIONE GETTONI DI PRESENZA AI CONSIGLIERI COMUNALI PERIODO AGOSTO-DICEMBRE 2015 | DT 388/2015 29/12/2015 E | 25,81 |
| | | | | | AGENZIA DELLE ENTRATE | | |
| | | | | | | TOTALE IMPEGNI VOCE PEG 4130 90 0 | 25,81 |
| 2015 | 1802 132 0 | | | 1030101 | PREVIDENZA INTEGRATIVA PERSONALE PM (FIN ANZIATO CON PROVENTI SANZIONI ART. 208 S DC) | | |
| | | 674 | | | FONDO DI PREVIDENZA INTEGRATIVA A FAVORE DEI COMPONENTI IL SERVIZIO ASSOCIATO DI POLIZIA MUNICIPALE DELL'UNIONE DELLA ROMAGNA FAENTINA - COMUNE DI SOLAROLO. QUOTE 2015. | 01 331/2015 04/12/2015 E | 1.800,00 |
| | | | | | AMUNDI SGR S.P.A | | |
| | | 675 | | | FONDO DI PREVIDENZA INTEGRATIVA A FAVORE DEI COMPONENTI IL SERVIZIO ASSOCIATO DI POLIZIA MUNICIPALE DELL'UNIONE DELLA ROMAGNA FAENTINA - COMUNE DI SOLAROLO. QUOTE 2015. | 01 331/2015 04/12/2015 E | 180,00 |
| | | | | | AGENZIA DELLE ENTRATE | | |
| | | | | | | TOTALE IMPEGNI VOCE PEG 1802 132 0 | 1.980,00 |
| 2015 | 1811 15 0 | | | 1030102 | CARBURANTE | | |
| | | 209 | | | RIFORNIMENTO CARBURANTE FIAT MULTIPLA E FORD FOCUS | DT 52/2015 11/03/2015 E | 149,08 |
| | | | | | SISTI PIETRO | | |
| | | | | | | TOTALE IMPEGNI VOCE PEG 1811 15 0 | 149,08 |

| ANNO | VOCE PEG | IMP. | SUB | COD.BIL. | OGGETTO | PROVVEDIMENTO | IMPORTO |
|------|-----------|------|-----|----------|---|--|----------|
| 2015 | 1830 10 0 | | | 1030102 | VESTIARIO | | |
| | | 580 | | | AFFIDAMENTO FORNITURA ABBIGLIAMENTO PER GLI OPERATORI DEL SERVIZIO POLIZIA MUNICIPALE E RELATIVO IMPEGNO DI SPESA | DT 280/2015 20/10/2015 E | 1.000,00 |
| | | | | | FORINT | | |
| | | | | | | TOTALE IMPEGNI VOCE PEG 1830 10 0 | 1.000,00 |
| 2015 | 1831 11 0 | | | 1030103 | TELEFONO | | |
| | | 147 | | | IMPEGNO DI SPESA PER LA GESTIONE DELLA TELEFONIA PER TRASMISSIONE DATI E VOCE SU RETE FISSA E MOBILE ANNO 2015 | DT 22/2015 10/02/2015 E | 642,00 |
| | | | 1 | | IMPEGNO DI SPESA PER LA GESTIONE DELLA TELEFONIA PER TRASMISSIONE DATI E VOCE SU RETE FISSA E MOBILE ANNO 2015 | DT 22/0000 10/02/2015 E 10/02/2015 E | 280,00 |
| | | | 2 | | IMPEGNO DI SPESA PER LA GESTIONE DELLA TELEFONIA PER TRASMISSIONE DATI E VOCE SU RETE FISSA E MOBILE ANNO 2015 | DT 22/0000 10/02/2015 E 10/02/2015 E | 362,00 |
| | | | | | TELECOM ITALIA TIL. MOBILE | | |
| | | | | | | TOTALE SUBIMPEGNI | 642,00 |
| | | | | | | TOTALE IMPEGNI VOCE PEG 1831 11 0 | 642,00 |
| | | | | | | TOTALE SUBIMPEGNI VOCE PEG 1831 11 0 | 642,00 |
| 2015 | 2941 31 0 | | | 1030103 | AGGI | | |
| | | 186 | | | RISCOSSIONE COATTIVA SANZIONI NON OBLATE - SO.R.IT. | DT 36/2015 18/02/2015 E | 2,25 |

| ANNO | VOCE PEG | IMP. | SUB | COD.BIL. | OGGETTO | PROVVEDIMENTO | IMPORTO |
|------|-----------|------|-----|----------|---|--------------------|-----------|
| | | | | | SO.R.IT. SOCIETÀ RISCOSSIONI ITALIA SPA | | |
| | | | | | | TOTALE IMPEGNI | 2,25 |
| | | | | | | VOCE PEG 2941 31 0 | |
| 2015 | 1910 47 0 | | | 1040102 | FORNITURA DI PASTI | | |
| | | 90 | | | FORNITURA PASTI SCUOLA DELL'INFANZIA | DT 771/2014 | 11.610,69 |
| | | | | | 2015 | 24/12/2014 E | |
| | | | | | ASP AZIENDA DI SERVIZI ALLA PERSONA DELL' | | |
| | | | | | | TOTALE IMPEGNI | 11.610,69 |
| | | | | | | VOCE PEG 1910 47 0 | |
| 2015 | 1911 11 0 | | | 1040103 | TELEFONO | | |
| | | 148 | | | IMPEGNO DI SPESA PER LA GESTIONE DELLA | DT 22/2015 | 974,20 |
| | | | | | TELEFONIA PER TRASMISSIONE DATI E VOCE | 10/02/2015 E | |
| | | | | | SU RETE FISSA E MOBILE ANNO 2015 | | |
| | | | | | TELECOM ITALIA S.P.A. | | |
| | | | | | | TOTALE IMPEGNI | 974,20 |
| | | | | | | VOCE PEG 1911 11 0 | |
| 2015 | 1911 13 0 | | | 1040103 | RISCALDAMENTO CON GAS | | |
| | | 122 | | | FORNITURA DI GAS NATURALE SCUOLA MATERNA | LS 267/2000 | 2.503,30 |
| | | | | | 2015 | 18/08/2000 E | |
| | | | | | GALA S.P.A | | |

| ANNO | VOCE PEG | IMP. | SUB | COD.BIL. | OGGETTO | PROVVEDIMENTO | IMPORTO |
|------|-----------|------|-----|----------|--|-----------------------------|----------|
| | | | | | | TOTALE IMPEGNI | 2.503,30 |
| | | | | | | VOCE PEG 1911 13 0 | |
| 2015 | 1911 14 0 | | | 1040103 | CONSUMO ENERGIA ELETTRICA | | |
| | | 107 | | | ENERGIA SCUOLA MATERNA 2015 | LS 267/2000 18/08/2000 E | 1.688,18 |
| | | | | | GALA S.P.A | | |
| | | | | | | TOTALE IMPEGNI | 1.688,18 |
| | | | | | | VOCE PEG 1911 14 0 | |
| 2015 | 1911 56 0 | | | 1040103 | ACQUA | | |
| | | 234 | | | ACQUA 2015 | LS 267/2000 18/08/2000 E | 204,40 |
| | | | | | HERA S.P.A. | | |
| | | | | | | TOTALE IMPEGNI | 204,40 |
| | | | | | | VOCE PEG 1911 56 0 | |
| 2015 | 1930 47 0 | | | 1040202 | FORNITURA DI PASTI | | |
| | | 91 | | | PASTI SCUOLA ELEMENTARE 2015 | DT 771/2014 24/12/2014 E | 4.262,84 |
| | | | | | ASP AZIENDA DI SERVIZI ALLA PERSONA DELL | | |
| | | | | | | TOTALE IMPEGNI | 4.262,84 |
| | | | | | | VOCE PEG 1930 47 0 | |

| ANNO | VOCE PEG | IMP. | SUB | COD.BIL. | OGGETTO | PROVVEDIMENTO | IMPORTO |
|------|-----------|------|-----|----------|--|--------------------------------------|----------|
| 2015 | 1931 11 0 | | | 1040203 | TELEFONO | | |
| | | 149 | | | IMPEGNO DI SPESA PER LA GESTIONE DELLA TELEFONIA PER TRASMISSIONE DATI E VOCE SU RETE FISSA E MOBILE ANNO 2015 | DT 22/2015 10/02/2015 E | 741,06 |
| | | | | | TELECOM ITALIA S.P.A. | | |
| | | | | | | TOTALE IMPEGNI VOCE PEG 1931 11 0 | 741,06 |
| 2015 | 1931 13 0 | | | 1040203 | RISCALDAMENTO CON GAS | | |
| | | 123 | | | GAS NATURALE PER SCUOLA ELEMENTARE 2015 | LS 267/2000 18/08/2000 E | 5.140,97 |
| | | | | | GALA S.P.A | | |
| | | | | | | TOTALE IMPEGNI VOCE PEG 1931 13 0 | 5.140,97 |
| 2015 | 1931 14 0 | | | 1040203 | CONSUMO ENERGIA ELETTRICA | | |
| | | 106 | | | ENERGIA SCUOLE ELEMENTARE 2015 | LS 267/2000 18/08/2000 E | 2.315,12 |
| | | | | | GALA S.P.A | | |
| | | | | | | TOTALE IMPEGNI VOCE PEG 1931 14 0 | 2.315,12 |
| 2015 | 1931 43 0 | | | 1040203 | PRESTAZIONI DI SERVIZI | | |
| | | 723 | | | COMMISSIONI COMUNE DI SOLAROLO | DC 38/2015 | 473,80 |

| ANNO | VOCE PEG | IMP. | SUB | COD.BIL. | OGGETTO | PROVVEDIMENTO | IMPORTO |
|------|-----------|------|-----|----------|--|--------------------------------------|----------|
| | | | | | | 28/07/2015 E | |
| | | | | | | TOTALE IMPEGNI VOCE PEG 1931 43 0 | 473,80 |
| 2015 | 1931 56 0 | | | 1040203 | ACQUA | | |
| | | 237 | | | ACQUA 2015 | LS 267/2000 18/08/2000 E | 262,70 |
| | | | | | HERA S.P.A. | | |
| | | | | | | TOTALE IMPEGNI VOCE PEG 1931 56 0 | 262,70 |
| 2015 | 2000 11 0 | | | 1040303 | TELEFONO | | |
| | | 150 | | | IMPEGNO DI SPESA PER LA GESTIONE DELLA TELEFONIA PER TRASMISSIONE DATI E VOCE SU RETE FISSA E MOBILE ANNO 2015 | DT 22/2015 10/02/2015 E | 546,12 |
| | | | | | TELECOM ITALIA S.P.A. | | |
| | | | | | | TOTALE IMPEGNI VOCE PEG 2000 11 0 | 546,12 |
| 2015 | 2000 13 0 | | | 1040303 | RISCALDAMENTO CON GAS | | |
| | | 124 | | | GAS NATURALE PER SCUOLA MEDIA 2015 | LS 267/2000 18/08/2000 E | 5.133,54 |
| | | | | | GALA S.P.A | | |

| ANNO | VOCE PEG | IMP. | SUB | COD.BIL. | OGGETTO | PROVVEDIMENTO | IMPORTO |
|------|-----------|------|-----|----------|---|-----------------------------|----------|
| | | | | | | TOTALE IMPEGNI | 5.133,54 |
| | | | | | | VOCE PEG 2000 13 0 | |
| 2015 | 2000 14 0 | | | 1040303 | CONSUMO ENERGIA ELETTRICA | | |
| | | 116 | | | CONSUMO ENERGIA SCUOLA MEDIA2015 | LS 267/2000 18/08/2000 E | 1.470,14 |
| | | | | | GALA S.P.A | | |
| | | | | | | TOTALE IMPEGNI | 1.470,14 |
| | | | | | | VOCE PEG 2000 14 0 | |
| 2015 | 2000 56 0 | | | 1040303 | ACQUA | | |
| | | 239 | | | ACQUA 2015 | LS 267/2000 18/08/2000 E | 305,55 |
| | | | | | HERA S.P.A. | | |
| | | | | | | TOTALE IMPEGNI | 305,55 |
| | | | | | | VOCE PEG 2000 56 0 | |
| 2015 | 2011 43 0 | | | 1040503 | PRESTAZIONI DI SERVIZI | | |
| | | 96 | | | ORGANIZZAZIONE SERVIZIO PRESCUOLA POST E VARI 2015 | DT 659/2014 10/11/2014 E | 2.258,66 |
| | | | | | ZEROCENTO COOP.VA SOCIALE | | |
| | | | | | | TOTALE IMPEGNI | 2.258,66 |
| | | | | | | VOCE PEG 2011 43 0 | |

| ANNO | VOCE PEG | IMP. | SUB | COD.BIL. | OGGETTO | PROVVEDIMENTO | IMPORTO |
|------|-----------|------|-----|----------|--------------------------------------|-----------------------------|-----------|
| 2015 | 2110 43 0 | | | 1040503 | PRESTAZIONI DI SERVIZI | | |
| | | 88 | | | TRASPORTI SCOLASTICI ANNO 2015 | DT 554/2014 31/12/2014 E | 10.181,80 |
| | | | | | CO.E.R. BUS SOC. COOP. | | |
| | | | | | TOTALE IMPEGNI VOCE PEG 2110 43 0 | | 10.181,80 |
| 2015 | 2189 13 0 | | | 1040503 | RISCALDAMENTO CON GAS | | |
| | | 125 | | | GAS NATURALE PER MENSA 2015 | LS 267/2000 18/08/2000 E | 560,85 |
| | | | | | GALA S.P.A | | |
| | | | | | TOTALE IMPEGNI VOCE PEG 2189 13 0 | | 560,85 |
| 2015 | 2189 14 0 | | | 1040503 | CONSUMO ENERGIA ELETTRICA | | |
| | | 108 | | | MENSA SCUOLA 2015 | LS 267/2000 18/08/2000 E | 1.041,48 |
| | | | | | GALA S.P.A | | |
| | | | | | TOTALE IMPEGNI VOCE PEG 2189 14 0 | | 1.041,48 |
| 2015 | 2189 56 0 | | | 1040503 | ACQUA | | |
| | | 235 | | | ACQUA 2015 | LS 267/2000 | 203,59 |

| ANNO | VOCE PEG | IMP. | SUB | COD.BIL. | OGGETTO | PROVVEDIMENTO | IMPORTO |
|------|-----------|------|-----|----------|---|--|----------|
| | | | | | HERA S.P.A. | 18/08/2000 E | |
| | | | | | | TOTALE IMPEGNI | 203,59 |
| | | | | | | VOCE PEG 2189 56 0 | |
| 2015 | 2535 43 0 | | | 1040503 | PRESTAZIONI DI SERVIZI | | |
| | | 420 | | | ADEMPIMENTI GESTIONALI NELL'AMBITO DELL'INIZIATIVA SOLAROLO FOR KIDS | DT 151/2015 16/06/2015 E | 122,00 |
| | | | | | ASSOCIAZIONE CULTURALE MUSICATTIVI | | |
| | | | | | | TOTALE IMPEGNI | 122,00 |
| | | | | | | VOCE PEG 2535 43 0 | |
| 2015 | 2211 54 0 | | | 1050102 | ACQUISTO LIBRI | | |
| | | 731 | | | ACQUISTO LIBRI PER LA BIBLIOTECA. DETERMINA A CONTRARRE E AFFIDAMENTO DIRETTO | DT 384/2015 21/12/2015 E | 487,56 |
| | | | | | IL MOSAICO SOC. COOP. SOCIALE ONLUS | | |
| | | | | | | TOTALE IMPEGNI | 487,56 |
| | | | | | | VOCE PEG 2211 54 0 | |
| 2015 | 2208 43 0 | | | 1050103 | PRESTAZIONI DI SERVIZI | | |
| | | 89 | | | CONVENZIONE PER LA GESTIONE DELLA BIBLIOTECA E SVOLGIMENTO ATT CULT CONNESSE 2015 | DT 617/2014 31/12/2014 E DG 151/2012 11/12/2012 E | 4.408,97 |
| | | | | | IL MOSAICO SOC. COOP. SOCIALE ONLUS | | |

| ANNO | VOCE PEG | IMP. | SUB | COD.BIL. | OGGETTO | PROVVEDIMENTO | IMPORTO |
|------|-----------|------|-----|----------|--|-----------------------------|----------|
| | | | | | | TOTALE IMPEGNI | 4.408,97 |
| | | | | | | VOCE PEG 2208 43 0 | |
| 2015 | 2210 11 0 | | | 1050103 | TELEFONO | | |
| | | 151 | | | IMPEGNO DI SPESA PER LA GESTIONE DELLA TELEFONIA PER TRASMISSIONE DATI E VOCE SU RETE FISSA E MOBILE ANNO 2015 | DT 22/2015 10/02/2015 E | 510,00 |
| | | | | | TELECOM ITALIA S.P.A. | | |
| | | | | | | TOTALE IMPEGNI | 510,00 |
| | | | | | | VOCE PEG 2210 11 0 | |
| 2015 | 2210 13 0 | | | 1050103 | RISCALDAMENTO CON GAS | | |
| | | 127 | | | GAS NATURALE PER BIBLIOTECA E MUSEO 2015 | LS 267/2000 18/08/2000 E | 2.404,20 |
| | | | | | GALA S.P.A | | |
| | | | | | | TOTALE IMPEGNI | 2.404,20 |
| | | | | | | VOCE PEG 2210 13 0 | |
| 2015 | 2210 14 0 | | | 1050103 | CONSUMO ENERGIA ELETTRICA | | |
| | | 110 | | | CONSUMO ENERGIA BIBLIO E MUSEO2015 | LS 267/2000 18/08/2000 E | 446,93 |
| | | | | | GALA S.P.A | | |
| | | | | | | TOTALE IMPEGNI | 446,93 |
| | | | | | | VOCE PEG 2210 14 0 | |

| ANNO | VOCE PEG | IMP. | SUB | COD.BIL. | OGGETTO | PROVVEDIMENTO | IMPORTO |
|------|-----------|------|-----|----------|---|---|---------|
| 2015 | 2210 25 0 | | | 1050103 | PULIZIE | | |
| | | 263 | | | PULIZIE 2015 BIBLIOTECA MUSEO | DT 609/2013 17/12/2013 E DT 68/2013 19/02/2013 E | 401,78 |
| | | | | | CNS, CONSORZIO NAZIONALE SERVIZI | | |
| | | | | | | TOTALE IMPEGNI VOCE PEG 2210 25 0 | 401,78 |
| 2015 | 2210 56 0 | | | 1050103 | ACQUA | | |
| | | 232 | | | ACQUA MUSEO 2015 | LS 267/2000 18/08/2000 E | 88,84 |
| | | | | | HERA S.P.A. | | |
| | | | | | | TOTALE IMPEGNI VOCE PEG 2210 56 0 | 88,84 |
| 2015 | 2319 13 0 | | | 1050203 | RISCALDAMENTO CON GAS | | |
| | | 128 | | | GAS NATURALE PER SALA PROVE V.KENNEDY 2015 | LS 267/2000 18/08/2000 E | 403,96 |
| | | | | | GALA S.P.A | | |
| | | | | | | TOTALE IMPEGNI VOCE PEG 2319 13 0 | 403,96 |
| 2015 | 2319 14 0 | | | 1050203 | CONSUMO ENERGIA ELETTRICA | | |
| | | 111 | | | ENERGIA SCUOLA DI MUSICA 2015 | LS 267/2000 | 176,28 |

| ANNO | VOCE PEG | IMP. | SUB | COD.BIL. | OGGETTO | PROVVEDIMENTO | IMPORTO |
|------|-----------|------|-----|----------|--|--------------------|---------|
| | | | | | | 18/08/2000 E | |
| | | | | | GALA S.P.A | | |
| | | | | | | TOTALE IMPEGNI | 176,28 |
| | | | | | | VOCE PEG 2319 14 0 | |
| 2015 | 2319 56 0 | | | 1050203 | ACQUA | | |
| | | 242 | | | ACQUA V, KENNEDY 2014 | LS 267/2000 | 140,02 |
| | | | | | | 18/08/2000 E | |
| | | | | | HERA S.P.A. | | |
| | | | | | | TOTALE IMPEGNI | 140,02 |
| | | | | | | VOCE PEG 2319 56 0 | |
| 2015 | 2322 14 0 | | | 1050203 | CONSUMO ENERGIA ELETTRICA | | |
| | | 118 | | | ENERGIA EX STAZIONE 2015 | LS 267/2000 | 117,76 |
| | | | | | | 18/08/2000 E | |
| | | | | | GALA S.P.A | | |
| | | | | | | TOTALE IMPEGNI | 117,76 |
| | | | | | | VOCE PEG 2322 14 0 | |
| 2015 | 2326 13 0 | | | 1050203 | RISCALDAMENTO CON GAS | | |
| | | 129 | | | GAS NATURALE PER ATTIVITA CULTURALI 2015 | LS 267/2000 | 399,25 |
| | | | | | | 18/08/2000 E | |
| | | | | | GALA S.P.A | | |

| ANNO | VOCE PEG | IMP. | SUB | COD.BIL. | OGGETTO | PROVVEDIMENTO | IMPORTO |
|------|-----------|------|-----|----------|--|-----------------------------|---------|
| | | | | | | TOTALE IMPEGNI | 399,25 |
| | | | | | | VOCE PEG 2326 13 0 | |
| 2015 | 2326 14 0 | | | 1050203 | CONSUMO ENERGIA ELETTRICA | | |
| | | 112 | | | ENERGIA PER ATTIVITA' CULTURALI 2015 | LS 267/2000 18/08/2000 E | 309,27 |
| | | | | | GALA S.P.A | | |
| | | | | | | TOTALE IMPEGNI | 309,27 |
| | | | | | | VOCE PEG 2326 14 0 | |
| 2015 | 2326 43 0 | | | 1050203 | PRESTAZIONI DI SERVIZI | | |
| | | 729 | | | NATALE SOLAROLESE - NATALE NEL TUO PAESE 2015. ADEMPIMENTI | DT 382/2015 21/12/2015 E | 880,00 |
| | | | | | ASSOCIAZIONE CULTURALE I GUITTI | | |
| | | | | | | TOTALE IMPEGNI | 880,00 |
| | | | | | | VOCE PEG 2326 43 0 | |
| 2015 | 2326 56 0 | | | 1050203 | ACQUA | | |
| | | 240 | | | ACQUA ATT CULT 2015 | LS 267/2000 18/08/2000 E | 42,59 |
| | | | | | HERA S.P.A. | | |
| | | | | | | TOTALE IMPEGNI | 42,59 |
| | | | | | | VOCE PEG 2326 56 0 | |

| ANNO | VOCE PEG | IMP. | SUB | COD.BIL. | OGGETTO | PROVVEDIMENTO | IMPORTO |
|------|-----------|------|-----|----------|--|--------------------------------------|----------|
| 2015 | 2328 43 0 | | | 1050203 | PRESTAZIONI DI SERVIZI | | |
| | | 733 | | | IMPEGNO DI SPESA PER PROGETTI SCOLASTICI SUI TEMI DELLA CULTURA DI GENERE E SUI LINGUAGGI MULTIMEDIALI DEGLI ADOLESCENTI. BANDINI,DEBORAH | DT 395/2015 29/12/2015 E | 1.300,00 |
| | | | | | | TOTALE IMPEGNI VOCE PEG 2328 43 0 | 1.300,00 |
| 2015 | 2330 43 0 | | | 1050203 | PRESTAZIONI DI SERVIZI | | |
| | | 346 | | | PROGETTO "SCELGO QUINDI SONO ...3" | DG 89/2014 06/11/2014 E | 8.000,00 |
| | | | | | A.TE.SE. AGENZIA TERRITORIALE DI SERVIZI | | |
| | | 734 | | | IMPEGNO DI SPESA PER PROGETTI SCOLASTICI SUI TEMI DELLA CULTURA DI GENERE E SUI LINGUAGGI MULTIMEDIALI DEGLI ADOLESCENTI. BANDINI,DEBORAH | DT 395/2015 29/12/2015 E | 400,00 |
| | | | | | | TOTALE IMPEGNI VOCE PEG 2330 43 0 | 8.400,00 |
| 2015 | 3811 43 0 | | | 1050203 | PRESTAZIONI DI SERVIZI | | |
| | | 691 | | | SCAVI ARCHEOLOGICI IN VIA ORDIERE IN COLLABORAZIONE CON IL DIPARTIMENTO DI STORIA CULTURA CIVILTÀ DELL'UNIVERSITÀ DI BOLOGNA E LA SOPRINTENDENZA PER I BENI ARCHEOLOGICI DELL'EMILIA ROMAGNA. EROGAZIONE CONTRIBUTO ALL'UNIVERSITÀ DI UNIVERSITA' DEGLI STUDI BOLOGNA DIP.ARCH | DG 106/2015 10/12/2015 E | 2.000,00 |

| ANNO | VOCE PEG | IMP. | SUB | COD.BIL. | OGGETTO | PROVVEDIMENTO | IMPORTO |
|------|-----------|------|-----|----------|--|---|----------|
| | | | | | | TOTALE IMPEGNI VOCE PEG 3811 43 0 | 2.000,00 |
| 2015 | 3811 56 0 | | | 1050203 | ACQUA | | |
| | | 244 | | | ACQUA SITO VIA ORDIERE 2014 | LS 267/2000 18/08/2000 E | 75,37 |
| | | | | | HERA S.P.A. | | |
| | | | | | | TOTALE IMPEGNI VOCE PEG 3811 56 0 | 75,37 |
| 2015 | 1176 25 0 | | | 1070103 | PULIZIE | | |
| | | 264 | | | PULIZIE ANNO 2015 BAGNIPUBBLICI-SALA STAZIONE-APP VIA MIRASOLE E VIA FOSCHI | DT 609/2013 17/12/2013 E DT 68/2013 19/02/2013 E | 93,80 |
| | | | | | CNS, CONSORZIO NAZIONALE SERVIZI | | |
| | | | | | | TOTALE IMPEGNI VOCE PEG 1176 25 0 | 93,80 |
| 2015 | 3805 44 0 | | | 1070205 | CONTRIBUTI | | |
| | | 618 | | | CONTRIBUTO ALLA ASSOCIAZIONE CULTURALE MUSICATTIVI PER LA MANIFESTAZIONE SOLAROCK 2015 | DG 93/2015 26/11/2015 E | 1.500,00 |
| | | | | | ASSOCIAZIONE CULTURALE MUSICATTIVI | | |
| | | 619 | | | CONTRIBUTO ALLA ASSOCIAZIONE AMICI DI FELISIO PER PREMIO "ARMONIA E MUSICA" 2015 | DG 92/2015 26/11/2015 E | 100,00 |
| | | | | | ASSOC. "AMICI DI FELISIO" | | |

| ANNO | VOCE PEG | IMP. | SUB | COD.BIL. | OGGETTO | PROVVEDIMENTO | IMPORTO |
|------|-----------|------|-----|----------|---|--------------------------------------|----------|
| | | 621 | | | CONTRIBUTO ALLA ASSOCIAZIONE CIF DI SOLAROLO PER PRANZO DI NATALE PER ANZIANI SOLI ULTRA 75ENNI DI SOLAROLO | DG 95/2015 26/11/2015 E | 200,00 |
| | | | | | C.I.F. CENTRO ITALIANO FEMMINILE | | |
| | | 671 | | | CONTRIBUTO ALL'ASSOCIAZIONE ANPI DI SOLAROLO PER CELEBRAZIONI 71° ANNIVERSARIO DEL SACRIFICIO DI TEODOSIO TONI | DG 99/2015 03/12/2015 E | 600,00 |
| | | | | | A.N.P.I TEODOSIO TONI | | |
| | | 672 | | | CONTRIBUTO ALL'ASSOCIAZIONE AVIS DI SOLAROLO PER MANIFESTAZIONE FIESTA ED ESTATE STA FINENDO | DG 98/2015 03/12/2015 E | 1.000,00 |
| | | | | | A.V.I.S. | | |
| | | | | | | TOTALE IMPEGNI VOCE PEG 3805 44 0 | 3.400,00 |
| 2015 | 3511 15 0 | | | 1080102 | CARBURANTE | | |
| | | 103 | | | ASSUNZIONE IMPEGNO DI SPESA PER LA FORNITURA DI CARBURANTI PER I MEZZI E LE ATTREZZATURE DEL SETTORE LL.PP. E MANUTENZIONE PATRIMONIO - ANNO 2015 | DT 11/2015 04/02/2015 E | 1.492,86 |
| | | | | | SISTI PIETRO | | |
| | | | | | | TOTALE IMPEGNI VOCE PEG 3511 15 0 | 1.492,86 |
| 2015 | 3521 19 0 | | | 1080102 | ACQ. DI MATERIE PRIME E MATERIALE DI CONSUMO | | |
| | | 684 | | | ADESIONE AL MEPA MEDIANTE ODA N. 2582782 LA FORNITURA DI CONGLOMERATO BITUMINOSO A FREDDO | 01 346/2015 09/12/2015 E | 667,58 |
| | | | | | SICIT BITUMI SRL | | |

| ANNO | VOCE PEG | IMP. | SUB | COD.BIL. | OGGETTO | PROVVEDIMENTO | IMPORTO |
|------|-----------|------|-----|----------|---|-----------------------------|----------|
| | | | | | | TOTALE IMPEGNI | 667,58 |
| | | | | | | VOCE PEG 3521 19 0 | |
| 2015 | 3510 42 0 | | | 1080103 | MANUTENZ.AUTOMEZZI | | |
| | | 478 | | | AUTOCARRO FIAT IVECO 115 - RIPARAZIONE MANIGLIA E PORTIERA | DT 186/2015 23/07/2015 E | 305,00 |
| | | | | | AUTOCARROZZERIA SPADA UBALDO | | |
| | | 517 | | | APPROVAZIONE PREVENTIVO DI SPESA PER LA PRE-REVISIONE ED IL COLLAUDO BIENNALE DI: PIATTAFORMA ELEVATRICE SO.CA.GE. N° DI FABBRICA 01M1109 MONTATA SU AUTOCARRO NISSAN TARGATO DH 719 AZIENDA USL DELLA ROMAGNA | DT 218/2015 24/08/2015 E | 301,34 |
| | | | | | APPROVAZIONE PREVENTIVO DI SPESA PER LA FORNITURA DI KIT UNIVERSALE DI RIPARAZIONE PNEUMATICI AUT T.L.S. GOMME S.R.L. | DT 286/2015 21/10/2015 E | 95,00 |
| | | | | | APPROVAZIONE PREVENTIVO DI SPESA PER LA PRE-REVISIONE ED IL COLLAUDO ANNUALE DI: PONTE SVILUPPANTE SO.CA.GE. N° DI MATRICOLA MO-1201-84 - N° DI FABBRICA 026/84 - MONTATO SU CARRO A RIMORCHIO PRE-REVISIONE E ASSISTENZA AL COLLAUDO AZIENDA USL DELLA ROMAGNA | DT 287/2015 27/10/2015 E | 301,34 |
| | | | | | | TOTALE IMPEGNI | 1.002,68 |
| | | | | | | VOCE PEG 3510 42 0 | |
| 2015 | 3520 58 0 | | | 1080103 | NOLEGGIO AUTOMEZZI E MACCHINE OPERATRICI | | |
| | | 549 | | | APPROVAZIONE PREVENTIVO DI SPESA PER LA PULIZIA DEL FOSSO ADIACENTE IL CIMITERO DI SAN MAURO. SCALA ALBERTO | DT 248/2015 24/09/2015 E | 549,00 |

| ANNO | VOCE PEG | IMP. | SUB | COD.BIL. | OGGETTO | PROVVEDIMENTO | IMPORTO |
|------|-----------|------|-----|----------|--|--------------------------------------|----------|
| | | 696 | | | PULIZIA PASSAGGIO TOMBINATO FOSSO IN VIA GAIANO CASANOLA. | DT 355/2015 11/12/2015 E | 219,60 |
| | | | | | FAENZA SPURGHI S.R.L. | | |
| | | | | | | TOTALE IMPEGNI VOCE PEG 3520 58 0 | 768,60 |
| 2015 | 3550 43 0 | | | 1080103 | PRESTAZIONI DI SERVIZI | | |
| | | 530 | | | "INTERVENTI DI PULIZIA FOGNATURE, PULIZIA SOTTOPASSI AUTOSTRADALI, FOSSI E RIFACIMENTO BANCHINE" INDIVIDUATO NEL "PIANO DEI PRIMI INTERVENTI URGENTI DI PROTEZIONE CIVILE IN CONSEGUENZA DELLE ECCEZIONALI AVVERSITA' ATMOSFERICHE DEL SCALA ALBERTO | DG 70/2015 10/09/2015 E | 3.712,46 |
| | | | | | | TOTALE IMPEGNI VOCE PEG 3550 43 0 | 3.712,46 |
| 2015 | 3531 58 0 | | | 1080104 | NOLEGGIO AUTOMEZZI E MACCHINE OPERATRICI | | |
| | | 104 | | | ADESIONE AL MEPA PREVIA RDO N. 737731 PER L'AFFIDAMENTO DEL SERVIZIO DI SGOMBERO NEVE DAL 05/02/2015 AL 05/02/2016 FOLLI CLAUDIO | DT 12/2015 05/02/2015 E | 2.562,00 |
| | | | | | | TOTALE IMPEGNI VOCE PEG 3531 58 0 | 2.562,00 |
| 2015 | 3621 19 0 | | | 1080202 | ACQ. DI MATERIE PRIME E MATERIALE DI CONSUMO | | |
| | | 703 | | | ADESIONE AL MEPA MEDIANTE RDO N. 1054176 PER LA FORNITURA DI MATERIALE ELETTRICO | DT 356/2015 15/12/2015 E | 789,12 |

| ANNO | VOCE PEG | IMP. | SUB | COD.BIL. | OGGETTO | PROVVEDIMENTO | IMPORTO |
|------|-----------|------|-----|----------|--|-----------------------------|-----------|
| | | | | | PER ILLUMINAZIONE PUBBLICA | | |
| | | | | | EDIF S.P.A. | | |
| | | | | | | TOTALE IMPEGNI | 789,12 |
| | | | | | | VOCE PEG 3621 19 0 | |
| 2015 | 3620 14 0 | | | 1080203 | CONSUMO ENERGIA ELETTRICA | | |
| | | 105 | | | CONSUMO ENERGIA PER ILLPUBBLICA 2015 | LS 267/2000 18/08/2000 E | 24.811,60 |
| | | | | | GALA S.P.A | | |
| | | | | | | TOTALE IMPEGNI | 24.811,60 |
| | | | | | | VOCE PEG 3620 14 0 | |
| 2015 | 2520 11 0 | | | 1090103 | TELEFONO | | |
| | | 152 | | | IMPEGNO DI SPESA PER LA GESTIONE DELLA TELEFONIA PER TRASMISSIONE DATI E VOCE SU RETE FISSA E MOBILE ANNO 2015 | DT 22/2015 10/02/2015 E | 230,00 |
| | | | | | TELECOM ITALIA S.P.A. | | |
| | | | | | | TOTALE IMPEGNI | 230,00 |
| | | | | | | VOCE PEG 2520 11 0 | |
| 2015 | 2930 43 0 | | | 1090503 | PRESTAZIONI DI SERVIZI | | |
| | | 457 | | | SERVIZIO DI GESTIONE DEI RIFIUTI URBANI ED ASSIMILATI SGRUA 2015 | DT 167/2015 26/06/2015 E | 41.156,45 |
| | | | | | HERA S.P.A. | | |
| | | | 1 | | SERVIZIO DI GESTIONE DEI RIFIUTI URBANI | DT 167/0000 | 41.156,45 |

| ANNO | VOCE PEG | IMP. | SUB | COD.BIL. | OGGETTO | PROVVEDIMENTO | IMPORTO |
|------|-----------|------|-----|----------|--|---|-----------|
| | | | | | ED ASSIMILATI SGRUA HERA S.P.A. | 26/06/2015 E 26/06/2015 E | |
| | | | | | | TOTALE IMPEGNI VOCE PEG 2930 43 0 | 41.156,45 |
| | | | | | | TOTALE SUBIMPEGNI VOCE PEG 2930 43 0 | 41.156,45 |
| 2015 | 2935 43 0 | | | 1090503 | PRESTAZIONI DI SERVIZI | | |
| | | 559 | | | IMPEGNO DELLA SPESA DI EURO 17.786,38 PER L'AFFIDAMENTO A HERA S.P.A. DELLA GESTIONE DELLA TARI ANNO 2015 HERA S.P.A. | DT 258/2015 02/10/2015 E | 4.921,03 |
| | | | | | | TOTALE IMPEGNI VOCE PEG 2935 43 0 | 4.921,03 |
| 2015 | 2550 43 0 | | | 1090603 | PRESTAZIONI DI SERVIZI | | |
| | | 249 | | | AFFIDAMENTO SERVIZIO DISINFEZIONE, DISINFESTAZIONE, DERATTIZZAZIONE, LOTTA ALLA ZANZARA TIGRE E MONITORAGGIO COLOMBI PER L'ANNO 2015. DETERMINAZIONE CONTRARR SIREB S.A.S. DI VENOLA CLAUDIO & C. | DT 75/2015 25/03/2015 E | 2.690,32 |
| | | 500 | | | PROTOCOLLO OPERATIVO PER LA REALIZZAZIONE COORDINATA DELLE AZIONI PREVISTE DAL PIANO REGIONALE PER LA LOTTA ALLA ZANZARA TIGRE E LA PREVENZIONE DELLA CHIKUNGUNYA E DENGUE - ANNO 2015. CENTRO AGRICOLTURA E AMBIENTE "G.NICOLI" | DG 60/2015 06/08/2015 E | 344,00 |
| | | | | | | TOTALE IMPEGNI VOCE PEG 2550 43 0 | 3.034,32 |

| ANNO | VOCE PEG | IMP. | SUB | COD.BIL. | OGGETTO | PROVVEDIMENTO | IMPORTO |
|------|-----------|------|-----|----------|---|--------------------------------------|----------|
| 2015 | 2585 43 0 | | | 1090603 | PRESTAZIONI DI SERVIZI | | |
| | | 651 | | | ASSISTENZA VETERINARIA A SEGUITO DI CUSTODIA CANI PROVENIENTI DA SEQUESTRO AI SENSI ART. 321 C.P.P. DA PARTE CARABINIERI (COMUNICAZIONE PROT. N. 158/26 DEL 15.09.2015) - AMBULATORIO VETERINARIO SARA CANDUCCI CANDUCCI SARA | DT 323/2015 03/12/2015 E | 112,00 |
| | | 711 | | | CUSTODIA CANI PROVENIENTI DA SEQUESTRO AI SENSI ART. 321 C.P.P. DA PARTE CARABINIERI (COMUNICAZIONE PROT N 58/26 DEL 15.09.2015) MOTEL DEL CANE MOTEL DEL CANE DI BALLARDINI ENRICO | DT 371/2015 15/12/2015 E | 2.305,31 |
| | | 712 | | | CUSTODIA CANI PROVENIENTI DA SEQUESTRO AI SENSI ART. 321 C.P.P. DA PARTE CARABINIERI (COMUNICAZIONE PROT. N. 58/26 DEL 15.09.2015) ENPA FAENZA E.N.P.A. ENTE NAZ. PROTEZIONE ANIMALI | DT 370/2015 15/12/2015 E | 5.700,00 |
| | | | | | | TOTALE IMPEGNI VOCE PEG 2585 43 0 | 8.117,31 |
| 2015 | 3100 14 0 | | | 1090603 | CONSUMO ENERGIA ELETTRICA | | |
| | | 113 | | | ENERGIA PER PARCHI E GIARDINI2015 GALA S.P.A | LS 267/2000 18/08/2000 E | 120,42 |
| | | | | | | TOTALE IMPEGNI VOCE PEG 3100 14 0 | 120,42 |
| 2015 | 3100 56 0 | | | 1090603 | ACQUA | | |
| | | 236 | | | ACQUA PARCHI 2015 | LS 267/2000 | 273,73 |

| ANNO | VOCE PEG | IMP. | SUB | COD.BIL. | OGGETTO | PROVVEDIMENTO | IMPORTO |
|------|-----------|------|-----|----------|--|--------------------|-----------|
| | | | | | | 18/08/2000 E | |
| | | | | | HERA S.P.A. | | |
| | | | | | | TOTALE IMPEGNI | 273,73 |
| | | | | | | VOCE PEG 3100 56 0 | |
| 2015 | 3005 43 0 | | | 1100103 | PRESTAZIONI DI SERVIZI | | |
| | | | 94 | | CONVENZIONE PER GESTIONE ASILO NODO 2015 | DT 515/2013 | 11.578,78 |
| | | | | | | 10/11/2013 E | |
| | | | | | | DT 378/2010 | |
| | | | | | ZEROCENTO COOP.VA SOCIALE | 06/04/2011 E | |
| | | | | | | TOTALE IMPEGNI | 11.578,78 |
| | | | | | | VOCE PEG 3005 43 0 | |
| 2015 | 3007 45 0 | | | 1100105 | RIMBORSI VARI | | |
| | | | 95 | | INTEGRAZIONE RETTE AGEVOLATE 2015 | DT 515/2013 | 1.089,84 |
| | | | | | | 10/11/2013 E | |
| | | | | | ZEROCENTO COOP.VA SOCIALE | | |
| | | | | | | TOTALE IMPEGNI | 1.089,84 |
| | | | | | | VOCE PEG 3007 45 0 | |
| 2015 | 2198 13 0 | | | 1100403 | RISCALDAMENTO CON GAS | | |
| | | | 126 | | GAS IN VIA FOSCHI ANNO 2015 | LS 267/2000 | 124,08 |
| | | | | | | 18/08/2000 E | |
| | | | | | GALA S.P.A | | |

| ANNO | VOCE PEG | IMP. | SUB | COD.BIL. | OGGETTO | PROVVEDIMENTO | IMPORTO |
|------|-----------|------|-----|----------|--|--------------------------------------|---------|
| | | | | | | TOTALE IMPEGNI VOCE PEG 2198 13 0 | 124,08 |
| 2015 | 2198 14 0 | | | 1100403 | CONSUMO ENERGIA ELETTRICA | | |
| | | | 109 | | CONSUMO ENERGIA VIA FOSCHI 2015 | LS 267/2000 18/08/2000 E | 160,85 |
| | | | | | GALA S.P.A | | |
| | | | 119 | | CONSUMO ENERGIA PER SEDE ASSOCIAZIONI 2015 | LS 267/2000 18/08/2000 E | 136,75 |
| | | | | | GALA S.P.A | | |
| | | | | | | TOTALE IMPEGNI VOCE PEG 2198 14 0 | 297,60 |
| 2015 | 2198 56 0 | | | 1100403 | ACQUA | | |
| | | | 238 | | ACQUA V, FOSCHI 2015 | LS 267/2000 18/08/2000 E | 102,61 |
| | | | | | HERA S.P.A. | | |
| | | | | | | TOTALE IMPEGNI VOCE PEG 2198 56 0 | 102,61 |
| 2015 | 3401 11 0 | | | 1100403 | TELEFONO | | |
| | | | 153 | | IMPEGNO DI SPESA PER LA GESTIONE DELLA TELEFONIA PER TRASMISSIONE DATI E VOCE SU RETE FISSA E MOBILE ANNO 2015 | DT 22/2015 10/02/2015 E | 383,37 |
| | | | | | TELECOM ITALIA S.P.A. | | |

| ANNO | VOCE PEG | IMP. | SUB | COD.BIL. | OGGETTO | PROVVEDIMENTO | IMPORTO |
|------|-----------|------|-----|----------|---|--------------------------------------|----------|
| | | | | | | TOTALE IMPEGNI VOCE PEG 3401 11 0 | 383,37 |
| 2015 | 3401 13 0 | | | 1100403 | RISCALDAMENTO CON GAS | | |
| | | 130 | | | GAS NATURALE PER IL CENTRO DIAGGREGAZIONE 2015 | LS 267/2000 18/08/2000 E | 1.226,43 |
| | | | | | GALA S.P.A | | |
| | | | | | | TOTALE IMPEGNI VOCE PEG 3401 13 0 | 1.226,43 |
| 2015 | 3401 14 0 | | | 1100403 | CONSUMO ENERGIA ELETTRICA | | |
| | | 117 | | | ENERGIA PER CENTRO DIAGGREGAZIONE 2015 | LS 267/2000 18/08/2000 E | 158,50 |
| | | | | | GALA S.P.A | | |
| | | | | | | TOTALE IMPEGNI VOCE PEG 3401 14 0 | 158,50 |
| 2015 | 3401 56 0 | | | 1100403 | ACQUA | | |
| | | 241 | | | ACQUA CENTRO AGGREGAZIONE 2014 | LS 267/2000 18/08/2000 E | 410,14 |
| | | | | | HERA S.P.A. | | |
| | | | | | | TOTALE IMPEGNI VOCE PEG 3401 56 0 | 410,14 |

| ANNO | VOCE PEG | IMP. | SUB | COD.BIL. | OGGETTO | PROVVEDIMENTO | IMPORTO |
|------|-----------|------|-----|----------|--|--------------------------------------|----------|
| 2015 | 3320 44 0 | | | 1100405 | CONTRIBUTI | | |
| | | 730 | | | INTERVENTI ASSISTENZIALI ANNO 2015 PER GIRI CONTABILI | DT 383/2015 21/12/2015 E | 1.300,24 |
| | | | | | BANCA DI IMOLA S.P.A. | | |
| | | | | | | TOTALE IMPEGNI VOCE PEG 3320 44 0 | 1.300,24 |
| 2015 | 3498 44 0 | | | 1100405 | CONTRIBUTI | | |
| | | 670 | | | CONVENZIONE CON ASSOCIAZIONE VOLONTARI SOLAROLO "MONS.BABINI". IMPEGNO CONTRIBUTO ANNO 2015 E LIQUIDAZIONE PRIMA RATA ASSOCIAZIONE VOLONTARI MONS. BABINI | DT 329/2015 03/12/2015 E | 7.100,00 |
| | | | | | | TOTALE IMPEGNI VOCE PEG 3498 44 0 | 7.100,00 |
| 2015 | 3505 44 0 | | | 1100405 | CONTRIBUTI | | |
| | | 728 | | | FONDO REGIONALE PER LA NON AUTOSUFFICIENZA) . CONTRIBUTO AD ANZIANI NON AUTOSUFFICIENTI PER ABBATTIMENTO COSTO PASTI A DOMICILIO FONDI RELATIVI AD ANNO 2014 - IMPEGNO DI SPESA ANNO 2015 | DT 381/2015 21/12/2015 E | 2.412,00 |
| | | | | | | TOTALE IMPEGNI VOCE PEG 3505 44 0 | 2.412,00 |
| 2015 | 2610 56 0 | | | 1100503 | ACQUA | | |

| ANNO | VOCE PEG | IMP. | SUB | COD.BIL. | OGGETTO | PROVVEDIMENTO | IMPORTO |
|------|------------|------|-----|----------|--|---------------------------------------|------------|
| | | 243 | | | ACQUA CIMITERI 2015 | LS 267/2000 18/08/2000 E | 169,45 |
| | | | | | HERA S.P.A. | | |
| | | | | | | TOTALE IMPEGNI VOCE PEG 2610 56 0 | 169,45 |
| 2015 | 2610 122 0 | | | 1100503 | ONERI APERT/CHIUS LOCULI | | |
| | | 93 | | | -LAVORI CIMITERIALI 2015 | DT 492/2011 10/04/2012 E | 2.400,23 |
| | | | | | C.I.M.S. S.C.R.L. | | |
| | | | | | | TOTALE IMPEGNI VOCE PEG 2610 122 0 | 2.400,23 |
| | | | | | | TOTALE IMPEGNI TITOLO 1 | 300.586,91 |
| | | | | | | TOTALE SUBIMPEGNI TITOLO 1 | 44.713,63 |
| 2015 | 4491 908 0 | | | 2010506 | FINANZIATO PERMESSI A COST | | |
| | | 692 | | | CONFERIMENTO INCARICO PROFESSIONALE ALL'ING. LEONARDI ALESSANDRO PER LA PREDISPOSIZIONE DELLA DOCUMENTAZIONE NECESSARIA ALLA RENDICONTAZIONE DELLE SPESE SOSTENUTE PER LINTERVENTO "OPERE DI QUALIFICAZIONE ENERGETICA" DELLA STUDIO TECNICO ASSOCIATO BLUCUBO | DT 352/2015 10/12/2015 E | 1.497,18 |
| | | 732 | | | CONFERIMENTO INCARICO PROFESSIONALE ALL'ING. GIOVANNINI DAVIDE DELLO STUDIO ASSOCIATO ENERG PER LA PREDISPOSIZIONE DOCUMENTAZIONE GESTIONE EMERGENZE E | DT 392/2015 24/12/2015 E | 761,28 |

| ANNO | VOCE PEG | IMP. | SUB | COD.BIL. | OGGETTO | PROVVEDIMENTO | IMPORTO |
|------|------------|------|-----|----------|---|--|----------|
| | | | | | SICUREZZA PER TRASFERIMENTO TEMPORANEO DELL'ASILO NIDO ALL'INTERNO DELLA SCUOLA! ENERG STUDIO ASSOCIATO DI INGEGNERIA | | |
| | | | | | | TOTALE IMPEGNI VOCE PEG 4491 908 0 | 2.258,46 |
| 2015 | 5250 908 0 | | | 2060101 | FINANZIATO PERMESSI A COST | | |
| | | 378 | | | INTEGRAZIONE INCARICO PER LAVARIANTE QUADRO ELETRICO CENTRALE TERMICA BAR PISCINA | DT 551/2013 16/12/2013 E | 348,92 |
| | | | | | FIorentini, LAURA | | |
| | | | | | | TOTALE IMPEGNI VOCE PEG 5250 908 0 | 348,92 |
| 2015 | 6120 908 0 | | | 2080201 | FINANZIATO PERMESSI A COST | | |
| | | 375 | | | ADEGUAMENTO NORMATIVOIMPIANTI DI ILLUMINAZIONE PUBBLICA- STATO FINALE LAVORI | DT 646/2013 24/12/2013 E DG 162/2011 20/12/2011 E | 347,69 |
| | | | | | VIBE SRL | | |
| | | | | | | TOTALE IMPEGNI VOCE PEG 6120 908 0 | 347,69 |
| 2015 | 4345 908 0 | | | 2090601 | SISTEMAZIONE DELL'AREA DELLA ZONA ARTIGI! ANALE DA DESTINARE IN PARTE A DEPOSITO A! CIELO APERTO ED IN PARTE DA CEDERE IN U! AFFIDAMENTO LAVORI DI "INSTALLAZIONE IMPIANTO DI ILLUMINAZIONE NELL'AREA DELLA ZONA ARTIGIANALE DA DESTINARE IN PARTE A DEPOSITO A CIELO APERTO ED IN PARTE DA CEDERE IN USO ALL'ASSOCIAZIONE VOLONTARI PROTEZIONE CIVILE DI SOLAROLO G.E.F. S.N.C. | DT 317/2015 30/11/2015 E | 2.464,40 |
| | | 622 | | | | | |

| ANNO | VOCE PEG | IMP. | SUB | COD.BIL. | OGGETTO | PROVVEDIMENTO | IMPORTO |
|------|----------|------|-----|----------|---|---------------------------------------|------------|
| | | | | | | TOTALE IMPEGNI VOCE PEG 4345 908 0 | 2.464,40 |
| | | | | | | TOTALE IMPEGNI TITOLO 2 | 5.419,47 |
| 2015 | 7900 0 0 | | | 4000005 | SERVIZI PER CONTO DI TERZI | | |
| | | 510 | | | ADDIZIONALE PROVINCIALE ALLA TARI 2015 | DC 66/2014 30/09/2014 E | 9.566,23 |
| | | | | | PROVINCIA DI RAVENNA | | |
| | | 613 | | | RESTITUZIONE SOMMA DEPOSITO CAUZIONALE QUOTA CAPITALE SOCIETA' D'AREA TERRE DI FAENZA | DC 39/2014 29/04/2014 E | 103,20 |
| | | | | | CON.AMI CONSOR.AZ.MULTISERVIZI INTERCOM. | | |
| | | | | | | TOTALE IMPEGNI VOCE PEG 7900 0 0 | 9.669,43 |
| | | | | | | TOTALE IMPEGNI TITOLO 4 | 9.669,43 |
| | | | | | | TOTALE IMPEGNI COMPETENZA 2015 | 315.675,81 |
| | | | | | | TOTALE SUBIMPEGNI COMPETENZA 2015 | 44.713,63 |
| | | | | | | TOTALE IMPEGNI USCITE | 319.340,12 |

| !ANNO! | VOCE PEG | !IMP. | ! SUB! | COD.BIL.! | OGGETTO | PROVVEDIMENTO | IMPORTO |
|--------|----------|-------|--------|-----------|---------|-------------------|------------|
| ! | ! | ! | ! | ! | ! | ! | ! |
| ! | ! | ! | ! | ! | ! | TOTALE SUBIMPEGNI | 44.826,79! |
| ! | ! | ! | ! | ! | ! | USCITE | ! |
| ! | ! | ! | ! | ! | ! | ! | ! |

| ANNO | VOCE PEG | ACC. | SUB | COD.BIL. | OGGETTO | PROVVEDIMENTO | IMPORTO |
|------|----------|------|-----|----------|--|---|------------|
| 2015 | 1120 1 0 | | | 1011120 | IMPOSTE | | |
| | | 88 | | | IMPOSTE SU AGGIO GIRO INTERNOVEDI MAND | LS 267/2000 18/08/2000 E | 445,00 |
| | | 169 | | | ICA IMPOSTE COMUNALI AFFINI SRL ICP TEMPORANEA E E FISSA 2015 | | 2.537,51 |
| | | | | | ICA IMPOSTE COMUNALI AFFINI SRL | | |
| | | | | | TOTALE ACCERTAMENTI VOCE PEG 1120 1 0 | | 2.982,51 |
| 2015 | 1140 1 0 | | | 1011140 | IMPOSTE | | |
| | | 71 | | | ADDIZZ COMUNALE ALL'IRPEF 2015 | 03 1/2014 01/01/2014 E | 288.251,89 |
| | | | | | DIVERSI - ADDIZIONALE COM.LE I.R.P.E.F. | | |
| | | | | | TOTALE ACCERTAMENTI VOCE PEG 1140 1 0 | | 288.251,89 |
| 2015 | 1150 1 0 | | | 1011150 | IMPOSTE | | |
| | | 165 | | | RIVERSAMENTO IMU 2015 | DC 32/2014 29/04/2014 E LS 267/2000 18/08/2000 E | 2.087,40 |
| | | | | | TESORERIA DELLO STATO | | |

| ANNO | VOCE PEG | ACC. | SUB | COD.BIL. | OGGETTO | PROVVEDIMENTO | IMPORTO |
|------|----------|------|-----|----------|--|--|-----------|
| | | | | | | TOTALE ACCERTAMENTI VOCE PEG 1150 1 0 | 2.087,40 |
| 2015 | 1155 1 0 | | | 1011150 | IMU IMPOSTA MUNICIPALE PROPRIA - RECUPERO EVASIONE | | |
| | | 266 | | | RECUPERO EVASIONE IMU. (ACCERTAMENTI EMESSI FINO AL 27-10-2015) | | 80.579,00 |
| | | | | | DIVERSI-ICI-IMU | | |
| | | | | | | TOTALE ACCERTAMENTI VOCE PEG 1155 1 0 | 80.579,00 |
| 2015 | 1160 1 0 | | | 1011160 | IMPOSTE | | |
| | | 155 | | | ACCERTAMENTI ICI RECUPEROEVASIONE SCHEDA H - POLO INDUSTRIALE AUTOSTRADALE | DC 80/2013 28/11/2013 E | 1.140,22 |
| | | | | | DIVERSI-ICI-IMU | | |
| | | 277 | | | RECUPERO ICI ANNI PRECEDENTI | DG 10000/2015 31/12/2015 E | 1.935,94 |
| | | | | | DIVERSI-ICI-IMU | | |
| | | | | | | TOTALE ACCERTAMENTI VOCE PEG 1160 1 0 | 3.076,16 |
| 2015 | 1221 1 0 | | | 1011221 | IMPOSTE | | |
| | | 163 | | | TASI 2015 | DC 33/2014 29/04/2014 E | 2.221,00 |
| | | | | | TESORERIA PROV.LE DELLO STATO | | |

| ANNO | VOCE PEG | ACC. | SUB | COD.BIL. | OGGETTO | PROVVEDIMENTO | IMPORTO |
|------|----------|------|-----|----------|--|--|------------|
| | | | | | | TOTALE ACCERTAMENTI VOCE PEG 1221 1 0 | 2.221,00 |
| 2015 | 1210 2 0 | | | 1021210 | TASSE | | |
| | | 145 | | | TOSAP PERMANENTE CIRCOLO ANSPI 2011/2012/2013 | LS 267/2000 18/08/2000 E | 1.728,00 |
| | | | | | DIVERSI - TASSA OCCUP.SPAZI AREE PUBBLI | | |
| | | | | | | TOTALE ACCERTAMENTI VOCE PEG 1210 2 0 | 1.728,00 |
| 2015 | 1240 2 0 | | | 1021240 | TASSE | | |
| | | 19 | | | RECUPERO T.A.R.S.U | LS 267/0200 28/01/2013 E | 511,81 |
| | | | | | SO.R.IT. SOCIETÀ RISCOSSIONI ITALIA SPA | | |
| | | | | | | TOTALE ACCERTAMENTI VOCE PEG 1240 2 0 | 511,81 |
| 2015 | 1260 2 0 | | | 1021260 | TASSE | | |
| | | 175 | | | TARI PAGATA CON F24 2015 | | 49,00 |
| | | | | | TESORERIA DELLO STATO | | |
| | | 205 | | | TARI TASSA SUI RIFIUTI 2015 | | 189.504,38 |
| | | | | | HERA S.P.A. | | |

| ANNO | VOCE PEG | ACC. | SUB | COD.BIL. | OGGETTO | PROVVEDIMENTO | IMPORTO |
|------|----------|------|-----|----------|--|--|------------|
| | | | | | | TOTALE ACCERTAMENTI VOCE PEG 1260 2 0 | 189.553,38 |
| 2015 | 1300 3 0 | | | 1031300 | TRIBUTI SPECIALI | | |
| | | 170 | | | AFFISSIONI (DPA) 2015 | | 1.042,73 |
| | | | | | ICA IMPOSTE COMUNALI AFFINI SRL | | |
| | | | | | | TOTALE ACCERTAMENTI VOCE PEG 1300 3 0 | 1.042,73 |
| 2015 | 1340 3 0 | | | 1031340 | TRIBUTI SPECIALI | | |
| | | 257 | | | SALDO FONDO DI SOLIDARIETÀ 2014 | | 2.513,46 |
| | | | | | | TOTALE ACCERTAMENTI VOCE PEG 1340 3 0 | 2.513,46 |
| | | | | | | TOTALE ACCERTAMENTI TITOLO 1 | 574.547,34 |
| 2015 | 2172 4 0 | | | 2012172 | CONTRIBUTO DELLO STATO | | |
| | | 267 | | | AF 2015 CONTRIBUTO DELLO STATO MENSA INSEGNANTI | | 5.600,00 |

| ANNO | VOCE PEG | ACC. | SUB | COD.BIL. | OGGETTO | PROVVEDIMENTO | IMPORTO |
|------|-----------|------|-----|----------|--|--|-----------|
| | | | | | | TOTALE ACCERTAMENTI VOCE PEG 2172 4 0 | 5.600,00 |
| 2015 | 2251 5 0 | | | 2022251 | CONTRIBUTO DELLA REGIONE | | |
| | | 259 | | | CONTRIBUTO REGIONALE FINALIZZATO ALLA REALIZZAZIONE DI ECOFESTE. ACCERTAMENTO E IMPEGNO. REGIONE EMILIA ROMAGNA | | 4.893,89 |
| | | | | | | TOTALE ACCERTAMENTI VOCE PEG 2251 5 0 | 4.893,89 |
| 2015 | 2265 5 0 | | | 2032265 | CONTRIBUTO DELLA REGIONE | | |
| | | 109 | | | F.R.N.A (FONDO REGIONALE PER LA NON AUTOSUFFICIENZA) . CONTRIBUTO AD ANZIANI NON AUTOSUFFICIENTI PER ABBATTIMENTO COSTO PASTI A DOMICILIO IMPEGNO DI SPESA FONDI ANNO 2013. REGIONE EMILIA ROMAGNA | DT 739/2014 12/12/2014 E | 2.421,00 |
| | | | | | | TOTALE ACCERTAMENTI VOCE PEG 2265 5 0 | 2.421,00 |
| | | | | | | TOTALE ACCERTAMENTI TITOLO 2 | 12.914,89 |
| 2015 | 3000 13 0 | | | 3013000 | PROVENTI DI TOTALE SPETTANZA DELL'ENTE | | |
| | | 13 | | | DIRITTI DI SEGRETERIA CONCESSIONI EDILIZIE 2015 DIVERSI - DIR.SEGR. CONC EDILIZIE | | 278,35 |

| ANNO | VOCE PEG | ACC. | SUB | COD.BIL. | OGGETTO | PROVVEDIMENTO | IMPORTO |
|------|-----------|------|-----|----------|---|--|-----------|
| | | | | | | TOTALE ACCERTAMENTI VOCE PEG 3000 13 0 | 278,35 |
| 2015 | 3030 8 0 | | | 3013030 | PROVENTI SPECIALI | | |
| | | 29 | | | INGIUNZIONI CDS | LS 267/2000 18/08/2000 E | 2.053,11 |
| | | | | | SO.R.IT. SOCIETÀ RISCOSSIONI ITALIA SPA | | |
| | | | | | | TOTALE ACCERTAMENTI VOCE PEG 3030 8 0 | 2.053,11 |
| 2015 | 3050 19 0 | | | 3013050 | QUOTA PARTE CANONE LAMPADEVOTIVE | | |
| | | 264 | | | ILLUMINAZIONE VOTIVA ANNO 2015 | | 15.019,91 |
| | | | | | C.I.M.S. S.C.R.L. | | |
| | | | | | | TOTALE ACCERTAMENTI VOCE PEG 3050 19 0 | 15.019,91 |
| 2015 | 3070 20 0 | | | 3013070 | RETTE | | |
| | | 46 | | | MENSA SCUOLA DELL'INFANZIA 2014/2015 | | 20.648,40 |
| | | | | | DIVERSI - RETTE SCUOLA MATERNA | | |
| | | 112 | | | RETTE PASTI SCUOLA MATERNA2014 | LS 267/2000 18/08/2000 E DG 194/2010 31/12/2010 E | 566,71 |
| | | | | | DIVERSI - RETTE SCUOLA MATERNA | | |

| ANNO | VOCE PEG | ACC. | SUB | COD.BIL. | OGGETTO | PROVVEDIMENTO | IMPORTO |
|------|-----------|------|-----|----------|---|---|-----------|
| | | 210 | | | MENSA CREM MATERNA 2015 | | 1.812,60 |
| | | | | | DIVERSI - RETTE CENTRI RICREATIVI ESTIVI | | |
| | | | | | | TOTALE ACCERTAMENTI VOCE PEG 3070 20 0 | 23.027,71 |
| 2015 | 3075 20 0 | | | 3013075 | RETTE | | |
| | | 113 | | | INTROITI RETTE SCUOLA MATERNA STATALE POST SCUOLA 2014 | DT 87/2014 07/02/2014 E | 286,70 |
| | | | | | DIVERSI - RETTE POST SCUOLA | | |
| | | 254 | | | POST SCUOLA MATERNA 2015 | | 4.335,00 |
| | | | | | DIVERSI - RETTE POST SCUOLA | | |
| | | | | | | TOTALE ACCERTAMENTI VOCE PEG 3075 20 0 | 4.621,70 |
| 2015 | 3080 20 0 | | | 3013080 | RETTE | | |
| | | 94 | | | TRASPORTO SCOLASTICO 2015 | LS 267/2000 18/08/2000 E | 7.568,00 |
| | | | | | DIVERSI - RETTE TRASPORTI SCOLASTICI | | |
| | | 114 | | | TRASPORTO SCOLASTICO 2014 | LS 267/2000 18/08/2000 E | 1.850,43 |
| | | | | | DIVERSI - RETTE TRASPORTI SCOLASTICI | | |

| ANNO | VOCE PEG | ACC. | SUB | COD.BIL. | OGGETTO | PROVVEDIMENTO | IMPORTO |
|------|-----------|------|-----|----------|--|---|----------|
| | | | | | | TOTALE ACCERTAMENTI VOCE PEG 3080 20 0 | 9.418,43 |
| 2015 | 3095 7 0 | | | 3013095 | RIMBORSI DIVERSI | | |
| | | 147 | | | IMPEGNO DI SPESA PER IL SERVIZIO DI RIMOZIONE E SMALTIMENTO DELLA CARCASSA CANINA DEL 22 MAGGIO 2015 | DT 152/2015 16/06/2015 E | 170,80 |
| | | 269 | | | INCASSO PER ACCALAPPIAMENTO CANE DI CENTOLANI BARBARA | | 55,00 |
| | | | | | DIVERSI - VIOLAZIONI AMMINISTRATIVE | | |
| | | | | | | TOTALE ACCERTAMENTI VOCE PEG 3095 7 0 | 225,80 |
| 2015 | 3105 20 0 | | | 3013105 | RETTE | | |
| | | 93 | | | RETTE PRESCUOLA 2015 | LS 267/2000 18/08/2000 E | 1.840,00 |
| | | | | | DIVERSI - RETTE PRESCUOLA | | |
| | | 115 | | | RETTE PRESCUOLA MESE DIFEBBRAIO 2014 | LS 267/2000 18/08/2000 E | 159,00 |
| | | | | | DIVERSI - RETTE PRESCUOLA | | |
| | | | | | | TOTALE ACCERTAMENTI VOCE PEG 3105 20 0 | 1.999,00 |
| 2015 | 3106 20 0 | | | 3013106 | RETTE | | |

| ANNO | VOCE PEG | ACC. | SUB | COD.BIL. | OGGETTO | PROVVEDIMENTO | IMPORTO |
|------|-----------|------|-----|----------|--|--|-----------|
| | | 241 | | | POST-SCUOLA SCUOLA PRIMARIA | | 1.705,00 |
| | | | | | DIVERSI - RETTE SC.ELEMENTARE | | |
| | | | | | TOTALE ACCERTAMENTI | | 1.705,00 |
| | | | | | VOCE PEG 3106 20 0 | | |
| 2015 | 3170 20 0 | | | 3013170 | RETTE | | |
| | | 47 | | | MENSA SCUOLA PRIMARIA 2014/ ELEMENTARI | | 41.630,36 |
| | | | | | DIVERSI - RETTE SC.ELEMENTARE | | |
| | | 120 | | | RETTE PASTI SCUOLA ELEMENTARE2014 | LS 267/2000 18/08/2000 E DG 194/2010 31/12/2010 E | 1.372,64 |
| | | | | | DIVERSI - RETTE SC.ELEMENTARE | | |
| | | 121 | | | MENSA CREE | LS 267/2000 18/08/2000 E | 305,44 |
| | | | | | DIVERSI - RETTE CENTRI RICREATIVI ESTIVI | | |
| | | 127 | | | RETTE PASTI SCUOLA ELEMENTAREANNO 2011 | DG 194/2010 31/12/2010 E | 209,24 |
| | | | | | DIVERSI - RETTE SC.ELEMENTARE | | |
| | | 209 | | | MENSA CRE ELEM SCUOLA PRIMARIA 2015 | LS 267/2000 18/08/2000 E | 402,80 |
| | | | | | DIVERSI - RETTE CENTRI RICREATIVI ESTIVI | | |

| ANNO | VOCE PEG | ACC. | SUB | COD.BIL. | OGGETTO | PROVVEDIMENTO | IMPORTO |
|------|-----------|------|-----|----------|---|---------------------|-----------|
| | | | | | | TOTALE ACCERTAMENTI | 43.920,48 |
| | | | | | | VOCE PEG 3170 20 0 | |
| 2015 | 3175 20 0 | | | 3013175 | RETTE | | |
| | | 186 | | | RETTE UTILIZZO PALESTRE 1. SEMESTRE 2015 | | 118,25 |
| | | | | | A.S. SOLAROLESE | | |
| | | 188 | | | RETTE UTILIZZO PALESTRE 1 SEMESTRE 2015 | | 96,30 |
| | | | | | ASSOCIAZIONE L'UNO YOGA | | |
| | | 189 | | | RETTE UTILIZZO PALESTRE 1 E 2SEMESTRE 2015 | | 64,80 |
| | | | | | C.S.E.N. PROV.LE RA C/O BALDI FRANCESCA | | |
| | | 190 | | | RETTE UTILIZZO PALESTRE 1 E 2 SEMESTRE 2015 | | 299,60 |
| | | | | | CIRCOLO A.N.S.P.I. S. SEBASTIANO | | |
| | | 191 | | | RETTE UTILIZZO PALESTRE 1^ 2 SEMESTRE 2015 | | 566,33 |
| | | | | | A.S.D.FAENZA FUTURA BASKET | | |
| | | 192 | | | RETTE UTILIZZO PALESTRE 1E 2 SEMESTRE 2015 | | 339,55 |
| | | | | | SCUOLA DI DANZA ARABESQUE | | |
| | | 193 | | | RETTE UTILIZZO PALESTRE 1 E 2 SEMESTRE 2015 | | 235,20 |

| ANNO | VOCE PEG | ACC. | SUB | COD.BIL. | OGGETTO | PROVVEDIMENTO | IMPORTO |
|------|----------|------|-----|----------|---|--|----------|
| | | | | | ASD TAEKWONDO | | |
| | | 197 | | | RETTE UTILIZZO PALESTRE 1^ SEMESTRE 2015 | | 318,60 |
| | | | | | ASD FORTITUDO BARBIANO | | |
| | | 270 | | | RETTE UTILIZZO PALESTRE 2SEMESTRE 2015 | | 56,70 |
| | | | | | A.S.D. ROMAGNA HANDBALL | | |
| | | | | | TOTALE ACCERTAMENTI | | 2.095,33 |
| | | | | | VOCE PEG 3175 20 0 | | |
| 2015 | 3210 8 0 | | | 3023210 | PROVENTI SPECIALI | | |
| | | | 20 | | AFFITTO LOCALI BAR CENTRALE -01/03/2015 AL 18/02/2016. | CT 853/2004 04/03/2004 E | 865,78 |
| | | | | | BAR CENTRALE DI ZACCARINI NICOLA & C.SAS | | |
| | | | 21 | | AFFITTO LOCALI PISCINACOMUNALE ANNO 2015 | CO 409/2013 04/02/2013 E CO 908/2012 29/02/2012 E | 4.568,95 |
| | | | | | NUOVA CO.G.I. SPORT SOC. COOP. P.A. | | |
| | | | 28 | | CONVENZIONE CIRCOLO ARCI -ANNO 2015 | DC 64/2011 21/09/2011 E | 1.300,00 |
| | | | | | CIRCOLO ARCI "CASA DEL POPOLO" | | |
| | | | 128 | | CONVENZIONE GESTIONE LOCALIBAR CIRCOLO ARCI - PERIODO OTT./DIC. 2011 | DC 64/2011 21/09/2011 E DG 64/2011 23/05/2011 E | 1.550,00 |
| | | | | | CIRCOLO ARCI "CASA DEL POPOLO" | | |

| ANNO | VOCE PEG | ACC. | SUB | COD.BIL. | OGGETTO | PROVVEDIMENTO | IMPORTO |
|------|----------|------|-----|----------|--|---------------------|-----------|
| | | | | | | TOTALE ACCERTAMENTI | 8.284,73 |
| | | | | | | VOCE PEG 3210 8 0 | |
| 2015 | 3225 8 0 | | | 3023225 | PROVENTI SPECIALI | | |
| | | 268 | | | CANONE 2015 PER DIRITTO DI SUPERFICIE AREA STAZIONE ECOLOGICA (FATTURA N. 33/2015) | | 12.200,00 |
| | | | | | | TOTALE ACCERTAMENTI | 12.200,00 |
| | | | | | | VOCE PEG 3225 8 0 | |
| 2015 | 3115 7 0 | | | 3053115 | RIMBORSI DIVERSI | | |
| | | 117 | | | RIMBORSO UTENZE PER ANNO 2014 | | 180,55 |
| | | | | | G.A.S. GRUPPO ARCHEOLOGICO SOLAROLESE | | |
| | | | | | | TOTALE ACCERTAMENTI | 180,55 |
| | | | | | | VOCE PEG 3115 7 0 | |
| 2015 | 3135 8 0 | | | 3053135 | PROVENTI SPECIALI | | |
| | | 261 | | | SPONSORIZZAZIONE 2015 | | 66,00 |
| | | | | | BANCA DI IMOLA S.P.A. | | |
| | | | | | | TOTALE ACCERTAMENTI | 66,00 |
| | | | | | | VOCE PEG 3135 8 0 | |
| 2015 | 3520 7 0 | | | 3053520 | RIMBORSI DIVERSI | | |

| ANNO | VOCE PEG | ACC. | SUB | COD.BIL. | OGGETTO | PROVVEDIMENTO | IMPORTO |
|------|----------|------|-----|----------|---|--|-----------|
| | | 130 | | | RECUPERO SPESE CONCESSIONELOCULO RACCAGNI ISABELLA | LS 267/2000 18/08/2000 E | 167,40 |
| | | 265 | | | SO.R.IT. ITALIA SPA BILL PER BIBLIOTECA | DG 36/2014 09/05/2014 E | 7,00 |
| | | | | | DIVERSI - PRESTITO INTERBIBLIOTECARIO | | |
| | | | | | | TOTALE ACCERTAMENTI VOCE PEG 3520 7 0 | 174,40 |
| 2015 | 3530 7 0 | | | 3053530 | RIMBORSI DIVERSI | | |
| | | 69 | | | FORNITURA PASTISCUOLA MATERNA PRIVATA 2015 | DG 99/2008 29/07/2008 E | 18.906,36 |
| | | | | | SCUOLA S.M.ASSUNTA SC.MATERNA | | |
| | | 124 | | | FORNITURA PASTISCUOLA MATERNAPRIVATA 2014 | DG 99/2008 29/07/2008 E | 34.653,52 |
| | | | | | SCUOLA S.M.ASSUNTA SC.MATERNA | | |
| | | | | | | TOTALE ACCERTAMENTI VOCE PEG 3530 7 0 | 53.559,88 |
| 2015 | 3540 7 0 | | | 3053540 | RIMBORSI DIVERSI | | |
| | | 12 | | | SERVIZIO TRASPORTO DISABILI 2015 | DG 104/2009 05/05/2011 E | 150,00 |
| | | | | | DALL'OSSO PAOLA | | |

| ANNO | VOCE PEG | ACC. | SUB | COD.BIL. | OGGETTO | PROVVEDIMENTO | IMPORTO |
|------|----------|------|-----|----------|--|--|------------|
| | | | | | | TOTALE ACCERTAMENTI VOCE PEG 3540 7 0 | 150,00 |
| 2015 | 3600 7 0 | | | 3053600 | RIMBORSI DIVERSI | | |
| | | 131 | | | RECUPERO SPESE ED ONORARI DELGUDIZIO CAUTELARE - ORDINANZA TAR 879/2011 | DT 520/2012 27/12/2012 E | 1.887,60 |
| | | | | | | TOTALE ACCERTAMENTI VOCE PEG 3600 7 0 | 1.887,60 |
| | | | | | | TOTALE ACCERTAMENTI TITOLO 3 | 180.867,98 |
| 2015 | 4241 0 0 | | | 4054241 | PROVENTI MONETIZZAZIONEPARCHEGGI | | |
| | | 139 | | | RIMBORSO SOMME DI CUI ALLA DECISIONE 40-2012 CORTE DEI CONTI | DC 30/2012 28/06/2012 E | 5.726,58 |
| | | | | | BEZZI ROBERTO | | |
| | | | | | | TOTALE ACCERTAMENTI VOCE PEG 4241 0 0 | 5.726,58 |
| | | | | | | TOTALE ACCERTAMENTI TITOLO 4 | 5.726,58 |
| 2015 | 6100 0 0 | | | 6056100 | RIMBORSO SPESE PER SERVIZI IN CONTO TERZ I | | |
| | | 8 | | | SPLIT PAYMENT (TRATTENIMENTO IVA) | | 0,44 |

| !ANNO! | VOCE PEG | !ACC. | ! SUB! | COD.BIL. | OGGETTO | PROVVEDIMENTO | IMPORTO |
|--------|----------|-------|--------|----------|---|--|-------------|
| ! | ! | 206! | ! | ! | !RIMBORSO SPESE PER SERVIZI IN CONTO !TERZI ADDIZIONALE PROVINCIALE 2015 | ! | 8.581,04! |
| ! | ! | ! | ! | ! | !HERA S.P.A. | ! | ! |
| ! | ! | ! | ! | ! | ! | !TOTALE ACCERTAMENTI !VOCE PEG 6100 0 0 | 8.581,48! |
| ! | ! | ! | ! | ! | ! | !TOTALE ACCERTAMENTI !TITOLO 6 | 8.581,48! |
| ! | ! | ! | ! | ! | ! | !TOTALE ACCERTAMENTI !COMPETENZA 2015 | 782.638,27! |
| ! | ! | ! | ! | ! | ! | !TOTALE ACCERTAMENTI !ENTRATE | 782.638,27! |



COMUNE DI SOLAROLO
Provincia di Ravenna

Relazione della Giunta Comunale al Rendiconto della gestione dell'esercizio finanziario 2015

- Art. 39 Regolamento di Contabilità
- Art. 231 D.Lgs. n.267 del 18/08/2000
- Dlgs 118/2011, corretto ed integrato dal Dlgs 126/2014 e successive modifiche ed integrazioni

1

Premessa

La presentazione del Rendiconto costituisce un momento essenziale del processo di pianificazione/controllo sul quale si articola la gestione.

Il Rendiconto misura ciò che si è fatto, in termini di valori, di grandezze monetarie prima di tutto, ma anche di altre grandezze e di descrizioni di tipo qualitativo, proprio per dare pienamente conto di come i piani ed i programmi, in tutti i loro aspetti, sono stati conseguiti.

Nel corso dell'anno le scelte dell'Amministrazione interessano generalmente i singoli aspetti della complessa attività dell'Ente.

In occasione dell'approvazione del Bilancio di Previsione prima e del Rendiconto di Gestione poi, la discussione che ne scaturisce si estende invece fino ad interessare gli aspetti di natura generale.

Il legislatore, sensibile a queste esigenze, ha introdotto l'obbligo di allegare ai documenti contabili annuali (preventivo e consuntivo) la Relazione dell'Amministrazione che indichi i criteri e le scelte di gestione adottate.

Infatti recita l'art. 170 del D.Lgs.n.267/2000 al comma 1: "Gli Enti Locali allegano al bilancio annuale di previsione una relazione previsionale e programmatica che copra un periodo pari a quello del bilancio pluriennale".

Lo stesso obiettivo viene perseguito al momento della presentazione del Rendiconto. Pertanto ad esso è allegata una relazione illustrativa della Giunta che esprime le valutazioni di efficacia dell'azione condotta sulla base dei risultati conseguiti in rapporto ai programmi ed ai costi sostenuti. Evidenzia anche i criteri di valutazione del patrimonio e delle componenti economiche. Analizza, inoltre, gli scostamenti principali intervenuti rispetto alle previsioni, motivando le cause che li hanno determinati (art.231 del D.Lgs.n.267/2000).

La Relazione al Rendiconto della gestione dell'esercizio finanziario 2015 si propone quindi di esporre i dati più significativi dell'attività dell'Ente, riportandone le risultanze finali.

L'analisi si svilupperà secondo la seguente logica espositiva e riguarderà, in sequenza:

- le notizie generali su **COMUNE ED AMBIENTE**, tenuto conto del territorio servito, della popolazione, delle attività economiche, delle strutture scolastiche esistenti, della struttura organizzativa, del personale comunale di ruolo e temporaneo.
- il riepilogo del **BILANCIO** e della **GESTIONE FINANZIARIA**, mettendo in risalto i dati previsionali, le variazioni effettuate durante l'anno, le percentuali di scostamento tra le previsioni definitive e quelle del Rendiconto (sia entrate che spese), la situazione dei residui attivi e passivi dell'Ente, il conto di cassa, e il quadro riassuntivo della gestione finanziaria.

Verranno poi messi in evidenza:

- la verifica del rispetto del Patto di stabilità 2015,
- la verifica del rispetto dei parametri per l'accertamento delle condizioni di ente strutturalmente deficitario,

Con l'approvazione del Rendiconto 2015, e a norma del D.Lgs. n.267/2000, la rendicontazione avviene non solamente sotto l'aspetto finanziario, dimostrando l'effettiva realizzazione delle previsioni di bilancio, ma anche sotto gli aspetti economici e patrimoniali, mettendo in luce i costi sostenuti e gli incrementi o le diminuzioni patrimoniali subite per effetto della gestione.

Così come succede per le aziende, all'Ente locale si chiede la dimostrazione non solo degli equilibri finanziari, ma anche di quelli economici e patrimoniali.

Al "Conto del Bilancio " che rileva un risultato di amministrazione (avanzo, disavanzo, pareggio) si aggiungono tre allegati:

- Prospetto di Conciliazione
- Conto Economico
- Conto del Patrimonio

Il "Prospetto di Conciliazione" consente di rettificare i valori finanziari e quantificare i valori economici di competenza da inserire nel Conto Economico.

Il prospetto di conciliazione permette inoltre di determinare le variazioni intervenute nel conto del Patrimonio, partendo dalle entrate accertate e dalle spese impegnate relative alla gestione in c/ capitale.

Il "Conto Economico" esprime un risultato che corrisponde alla modificazione subita dalla consistenza globale del patrimonio nel periodo considerato (utile, perdita o pareggio).

Il "Conto del Patrimonio" evidenzia il valore del patrimonio netto all'inizio ed alla fine della gestione (modificato dal risultato del Conto Economico). I beni mobili ed immobili iscritti nel Conto del Patrimonio sono stati valutati in base ai criteri indicati nell'art.230 del D. Lgs. n. 267/2000 e trovano corrispondenza con quanto riportato nell'inventario e nelle scritture contabili.

Una lettura attenta dei dati esposti nella RELAZIONE ILLUSTRATIVA DEL RENDICONTO DELLA GESTIONE DELL'ESERCIZIO FINANZIARIO 2015 E DEI DOCUMENTI ALLEGATI (PROSPETTO DI CONCILIAZIONE, CONTO ECONOMICO E CONTO DEL PATRIMONIO), permetterà quindi a tutti i soggetti attivi dell'Ente, siano essi Consiglieri, Amministratori o Funzionari, di avere una migliore conoscenza della complessa realtà economico -finanziaria -patrimoniale dell'azienda Comune.

COMUNE ED AMBIENTE

L'organizzazione comunale opera costantemente a contatto con il proprio territorio ed i cittadini in esso residenti.

Il rapporto tra numero dei dipendenti e dimensioni del territorio (anagrafiche ed ambientali) costituisce uno dei parametri per valutare se, compatibilmente con le risorse disponibili, la struttura comunale sia idonea o meno al raggiungimento degli obiettivi generali.

Nelle pagine successive vengono riportati i dati relativi a:

- territorio,

- popolazione,

- attività economiche,

- strutture scolastiche,

- struttura organizzativa,

- personale dipendente di ruolo e temporaneo.

IL TERRITORIO

| | | |
|---|--|--|
| 1.2.1 – Superficie in Kmq. 26,25 | | |
| 1.2.2 – RISORSE IDRICHE | | |
| * Laghi n° 0 | * Fiumi e Torrenti n° 2 | |
| 1.2.3 – STRADE | | |
| * Statali km. | * Provinciali km. | * Comunali km. 58,88 |
| * Vicinali km. | * Autostrade km. | |
| 1.2.4 - PIANI E STRUMENTI URBANISTICI VIGENTI | | |
| Se Si data ed estremi del provvedimento di approvazione | | |
| * Piano regolatore adottato | Si <input checked="" type="checkbox"/> No <input type="checkbox"/> | Delibera C.C. n. 27 del 28-3-2001 Atto di Giunta Provinciale n. 169/28360 del 20-3-2002 |
| * Piano regolatore approvato | Si <input checked="" type="checkbox"/> No <input type="checkbox"/> | |
| * Programma di fabbricazione | Si <input type="checkbox"/> No <input checked="" type="checkbox"/> | |
| * Piano edilizia economica e popolare | Si <input checked="" type="checkbox"/> No <input type="checkbox"/> | |
| PIANO INSEDIAMENTO PRODUTTIVI | | |
| * Industriali | Si <input type="checkbox"/> No <input checked="" type="checkbox"/> | |
| * Artigianali | Si <input type="checkbox"/> No <input checked="" type="checkbox"/> | |
| * Commerciali | Si <input type="checkbox"/> No <input checked="" type="checkbox"/> | |
| Altri strumenti (specificare) : PSC Piano Strutturale Comunale approvato con delibera del Consiglio Comunale n. 30 del 24-2-2010 | | |
| Esistenza della coerenza delle previsioni annuali e pluriennali con gli strumenti urbanistici vigenti (art.12, comma 7, D. L.vo 77/95) Si <input type="checkbox"/> No <input checked="" type="checkbox"/> | | |
| Se SI indicare l'area della superficie fondiaria (in mq.) | | |
| | AREA INTERESSATA | AREA DISPONIBILE |
| P.E.E.P. | 28.698,00 | |
| P.I.P. | | |

LA POPOLAZIONE

| | |
|---|----------|
| <u>Popolazione residente al censimento 2001</u> | n. 4.226 |
| <u>Popolazione residente al censimento 2011</u> | n. 4.515 |
| <u>Popolazione residente al 31/12/2015</u> | n. 4.488 |
| <u>Nuclei familiari residenti al 31/12/2015</u> | n. 1.840 |

Composizione popolazione residente al 31/12/2015:

| | | |
|------------------|---------|----------|
| <u>per sesso</u> | Maschi | n. 2.164 |
| | Femmine | n. 2.324 |
| | Totale | n. 4.488 |
| | | ===== |

| Imprese attive al 31.12.2013 Provincia di Ravenna Comune di SOLAROLO | |
|--|---------------------|
| SEZIONI DI ATTIVITA' ECONOMICA | RA018 - SOLAROLO |
| A Agricoltura, silvicoltura pesca | 179 |
| B Estrazione di minerali da cave e miniere | 0 |
| C Attività manifatturiere | 46 |
| D Fornitura di energia elettrica, gas, vapore e aria condiz... | 2 |
| E Fornitura di acqua; reti fognarie, attività di gestione d... | 3 |
| F Costruzioni | 70 |
| G Commercio all'ingrosso e al dettaglio; riparazione di aut... | 74 |
| H Trasporto e magazzinaggio | 16 |
| I Attività dei servizi alloggio e ristorazione | 23 |
| J Servizi di informazione e comunicazione | 5 |
| K Attività finanziarie e assicurative | 10 |
| L Attivita' immobiliari | 4 |
| M Attività professionali, scientifiche e tecniche | 6 |
| N Noleggio, agenzie di viaggio, servizi di supporto alle im... | 7 |
| P Istruzione | 1 |
| Q Sanita' e assistenza sociale | 3 |
| R Attività artistiche, sportive, di intrattenimento e diver... | 5 |
| S Altre attività di servizi | 15 |
| X Imprese non classificate | 7 |
| TOTALE | 476 |

Fonte: Registro delle imprese di Ravenna

LE STRUTTURE SCOLASTICHE

- N. 1 SCUOLA DELL'INFANZIA (Materna statale):
- N. 1 SCUOLA DELL'INFANZIA (Materna parificata)
- N. 1 SCUOLA PRIMARIA (Elementari):

- N. 1 SCUOLA SECONDARIA di I grado (Media Inferiore)

- N. 1 ASILO NIDO COMUNALE

LA STRUTTURA ORGANIZZATIVA

1) Consiglio Comunale

Consiglieri in carica nr. 13 (compreso Sindaco)

2) Giunta Municipale

Componenti nr. 5 (compreso Sindaco)

SEGRETARIO GENERALE (Dott.ssa Roberta Fiorini)

CAPI SETTORE

Settore SEGRETERIA E SERVIZI DEMOGRAFICI

Settore SERVIZI ECONOMICO-FINANZIARI

Settore LAVORI PUBBLICI E MANUTENZIONE PATRIMONIO

Settore POLIZIA MUNICIPALE ASSOCIATO

Settore SERVIZI AL CITTADINO ED EDILIZIA PUBBLICA

IL PERSONALE DIPENDENTE DI RUOLO

Alla data del:

31-12-2013: n. 25 dipendenti

31-12-2014: n. 23 dipendenti

31-12-2015: n. 22 dipendenti

IL PERSONALE DIPENDENTE TEMPORANEO ANNO 2015

Nell'anno 2015 non è stato assunto personale temporaneo.

RENDICONTO DELLA GESTIONE - ANNO 2015

Il Rendiconto di gestione dell'esercizio finanziario 2015 è stato compilato secondo le vigenti disposizioni di legge.

In applicazione del D.LGS.n.267/2000 e successive modificazioni la classificazione delle entrate e delle uscite del Rendiconto è corrispondente a quella indicata nel Bilancio di previsione.

Ciò premesso, si dà atto che il Rendiconto dell'Esercizio Finanziario 2015 è stato presentato dal Tesoriere Comunale - Banca di Imola - Filiale di Solarolo - entro i termini di legge e secondo lo schema di cui al D.M. del 23 Febbraio 1993 (ai sensi dell'art. 58 comma 2 della L. 142/90 e dell'art. 226 del D.Lgs. 267/00) e che il medesimo rispecchia nelle sue risultanze finali la reale situazione economica, finanziaria e patrimoniale di questo Comune.

Il Bilancio di Previsione dell'esercizio finanziario 2015 è stato deliberato dal Consiglio Comunale con atto nr. 37 del 20/07/2015 nelle seguenti risultanze:

**BILANCIO DI PREVISIONE DI COMPETENZA
ANNO 2015**

| Quadro generale riassuntivo 2015 | | | |
|--|---------------------|--|---------------------|
| Entrate | | Spese | |
| <i>Titolo I:</i> Entrate tributarie | 2.590.178,15 | <i>Titolo I:</i> Spese correnti | 3.381.230,88 |
| <i>Titolo II:</i> Entrate da contributi e trasferimenti correnti dello Stato, della Regione e di altri enti pubblici | 345.383,00 | <i>Titolo II:</i> Spese in conto capitale | 286.709,54 |
| <i>Titolo III:</i> Entrate extratributarie | 810.716,33 | | |
| <i>Titolo IV:</i> Entrate da alienazioni, da trasferimenti di capitale e da riscossioni di crediti | 207.013,90 | | |
| <i>Titolo V:</i> Entrate derivanti da accensioni di prestiti | 886.824,00 | <i>Titolo III:</i> Spese per rimborso di prestiti | 1.248.052,00 |
| <i>Titolo VI:</i> Entrate da servizi per conto di terzi | 577.000,00 | <i>Titolo IV:</i> Spese per servizi per conto di terzi | 577.000,00 |
| <i>Totale</i> | 5.417.115,38 | <i>Totale</i> | 5.492.992,42 |
| Avanzo amministrazione 2014 (FPV) | 75.877,04 | Disavanzo amministrazione 2014 presunto | 0,00 |
| <i>Totale complessivo entrate</i> | 5.492.992,42 | <i>Totale complessivo spese</i> | 5.492.992,42 |

**Riaccertamento STRAORDINARIO dei
residui attivi e passivi**

- Atto GC n. 27 del 27/04/2015 : "Approvazione riaccertamento straordinario dei residui attivi e passivi alla data dell'1/1/2015 e costituzione del fondo pluriennale vincolato ai sensi dell'art.7 comma 3 del DLGS 118/2011 e successive modifiche ed integrazioni."
- Atto GC n. 35 del 14/05/2015 : "Rettifica alla delibera della Giunta Comunale n. 27 del 27-4-2015 di riaccertamento straordinario dei residui attivi e passivi alla data dell'1/1/2015 e costituzione del fondo pluriennale vincolato".

La disposizione di legge prevede che il riaccertamento straordinario dei residui degli enti che non hanno partecipato alla sperimentazione sia effettuato, con riferimento alla data del 1 Gennaio 2015, contestualmente all'approvazione del Rendiconto 2014; infatti, prima di adeguare al nuovo principio lo stock dei residui attivi e passivi provenienti dagli esercizi precedenti, è necessario determinarne l'importo in via definitiva, nel rispetto del previgente ordinamento contabile , con l'approvazione del rendiconto della gestione 2014.

Con tale atto si è provveduto a :

- a) Approvare il riaccertamento straordinario dei residui attivi e passivi nelle seguenti risultanze:

| | | |
|---|----------------|----------------|
| | | |
| FONDO PLURIENNALE DA ISCRIVERE IN ENTRATA DEL BILANCIO 2015 | PARTE CORRENTE | CONTO CAPITALE |

| | | | |
|--|---|------------|------------------|
| Residui passivi eliminati alla data del ° gennaio 2015 e reimpegnati con imputazione agli esercizi 2015 o successivi | 1 | 170.812,93 | 250.974,72 |
| Spesa corrispondente alle gare formalmente indette relative a lavori pubblici di cui all'articolo 3, comma 7, del decreto legislativo 12 aprile 2006, n. 163, che si prevede esigibili nel 2015 e negli esercizi successivi, i cui impegni sono stati cancella | a | - | - |
| Residui attivi eliminati alla data del 1° gennaio 2015 e riaccertati con imputazione agli esercizi 2015 e successivi | 2 | 213.589,88 | 175.097,68 |
| Fondo pluriennale vincolato da iscrivere nell'entrata del bilancio 2015, pari a (3)=(1)+(a)-(2) se positivo, altrimenti indicare 0 | 3 | - | 75.877,04 |

| FONDO PLURIENNALE DI SPESA DEL BILANCIO 2015 E DI ENTRATA DEL BILANCIO 2016 | | PARTE CORRENTE | CONTO CAPITALE |
|---|----------|----------------|----------------|
| Spese reimpegnate con imputazione all'esercizio 2015 | 4 | 169.662,93 | 250.974,72 |
| Spesa corrispondente alle gare formalmente indette relative a lavori pubblici di cui all'articolo 3, comma 7, del decreto legislativo 12 aprile 2006, n. 163, che si prevede esigibili nel 2015 i cui impegni sono stati cancellati in assenza dell'obbligazi | b | - | - |
| Entrate riaccertate con imputazione all'esercizio 2015 | 5 | 213.589,88 | 164.555,90 |
| Quota del Fondo pluriennale vincolato di entrata utilizzata nel 2015, pari a (6)=(4)+(b)-(5) se positivo, altrimenti indicare 0 | 6 | - | 75.877,04 |
| Ecceденza dei residui attivi riaccertati accantonata al Fondo pluriennale vincolato di spesa, di importo non superiore a (7)=(5)-(4)-(b) altrimenti indicare 0 ⁽²⁾ | 7 | - | - |
| Quota spese reimpegnate eccedente rispetto al FPV di entrata e alle entrate riaccertate, pari a (4)+(b)-(5)-(3) se positivo | - | - | 10.541,78 |
| Incremento del fondo pluriennale vincolato di spesa del bilancio di previsione 2015 e del fondo pluriennale di entrata dell'esercizio 2016 (8) = (3)-(6)+(7) | 8 | - | - |
| | | - 43.926,95 | 75.877,04 |

| FONDO PLURIENNALE DI SPESA DEL BILANCIO 2015 E DI ENTRATA DEL BILANCIO 2017 | | PARTE CORRENTE | CONTO CAPITALE |
|---|-----------|----------------|----------------|
| Spese reimpegnate con imputazione all'esercizio 2016 | 9 | 1.150,00 | - |
| Spesa corrispondente alle gare formalmente indette relative a lavori pubblici di cui all'articolo 3, comma 7, del decreto legislativo 12 aprile 2006, n. 163, che si prevede esigibili nel 2016 i cui impegni sono stati cancellati in assenza dell'obbligazi | c | - | - |
| Entrate riaccertate con imputazione all'esercizio 2016 | 10 | - | - |
| Quota del Fondo pluriennale vincolato accantonata in entrata utilizzata nel 2016, pari a (11)=(9)+(c)-(10) se positivo, altrimenti indicare 0 | 11 | - | - |
| Ecceденza dei residui attivi riaccertati accantonata al Fondo pluriennale vincolato di spesa, di importo non superiore a (12)=(10)-(9)-(c), altrimenti indicare 0 ⁽²⁾ | 12 | - | - |
| Quota spese reimpegnate eccedente rispetto al FPV di entrata e alle entrate riaccertate, pari a (9)+(c)-(10)-(8) se positivo | - | 1.150,00 | - |
| Incremento del fondo pluriennale vincolato di spesa del bilancio di previsione 2016 e del fondo pluriennale di entrata dell'esercizio 2017 (13) = (8)-(11)+(12) | 13 | - | - |
| | | - | - |

| FONDO PLURIENNALE DI SPESA DEL BILANCIO 2017 (e di entrata del bilancio 2018 se predisposto) | | PARTE CORRENTE | CONTO CAPITALE |
|--|----|----------------|----------------|
| Spese reimpegnate con imputazione all'esercizio 2017 | 14 | - | - |

| | | | |
|---|-----------|----------|----------|
| Spesa corrispondente alle gare formalmente indette relative a lavori pubblici di cui all'articolo 3, comma 7, del decreto legislativo 12 aprile 2006, n. 163, che si prevede esigibili nel 2017 i cui impegni sono stati cancellati in assenza dell'obbligo | d | | |
| Entrate riaccertate con imputazione all'esercizio 2017 | 15 | - | - |
| Quota del Fondo pluriennale vincolato accantonata in entrata utilizzata nel 2017, pari a $(16)=(14)+(d)-(15)$, altrimenti indicare 0 | 16 | - | - |
| Eccedenza dei residui attivi riaccertati accantonata al Fondo pluriennale vincolato di spesa, di importo non superiore a $(17)=(15)-(14)-(d)$ se positivo, altrimenti indicare 0 ⁽²⁾ | 17 | | |
| Quota spese reimpegnate eccedente rispetto al FPV di entrata e alle entrate riaccertate, pari a $(14)+(d)-(15)-(13)$ se positivo | | - | - |
| Incremento del fondo pluriennale vincolato di spesa del bilancio di previsione 2017 $(18) = (13) - (16) + (17)$ | 18 | - | - |

RIEPILOGO RIACCERTAMENTO STRAORDINARIO DEI RESIDUI

| | PARTE CORRENTE | CONTO CAPITALE |
|---|-------------------|-------------------|
| Entrate accertate reimputate al 2015 | 213.589,88 | 164.555,90 |
| Entrate accertate reimputate al 2016 | - | - |
| Entrate accertate reimputate al 2017 | - | - |
| Entrate accertate reimputate agli esercizi successivi | - | 10.541,78 |
| TOTALE RESIDUI ATTIVI REIMPUTATI | 213.589,88 | 175.097,68 |
| Impegni reimputati al 2015 | 169.662,93 | 250.974,72 |
| Impegni reimputati al 2016 | 1.150,00 | - |
| Impegni reimputati al 2017 | - | - |
| Impegni reimputati agli esercizi successivi | - | - |
| TOTALE RESIDUI PASSIVI REIMPUTATI | 170.812,93 | 250.974,72 |

b) di approvare la determinazione dell'Avanzo di amministrazione nelle seguenti risultanze:

PROSPETTO DIMOSTRATIVO DEL RISULTATO DI AMMINISTRAZIONE ALLA DATA DEL RIACCERTAMENTO STRAORDINARIO DEI RESIDUI

| | | |
|---|-----|-------------------|
| RISULTATO DI AMMINISTRAZIONE AL 31 DICEMBRE 2014 DETERMINATO NEL RENDICONTO 2014 (a) | | 465.420,63 |
| RESIDUI ATTIVI CANCELLATI IN QUANTO NON CORRELATI AD OBBLIGAZIONI GIURIDICHE PERFEZIONATE (b) | (-) | 83.576,25 |
| RESIDUI PASSIVI CANCELLATI IN QUANTO NON CORRELATI AD OBBLIGAZIONI | (+) | 255.580,98 |

| | | |
|--|-----|-------------------|
| GIURIDICHE PERFEZIONATE (c) ⁽¹⁾ | | |
| RESIDUI ATTIVI CANCELLATI IN QUANTO REIMPUTATI AGLI ESERCIZI IN CUI SONO ESIGIBILI (d) | (-) | 388.687,56 |
| RESIDUI PASSIVI CANCELLATI IN QUANTO REIMPUTATI AGLI ESERCIZI IN CUI SONO ESIGIBILI (e) | (+) | 421.787,65 |
| RESIDUI PASSIVI DEFINITIVAMENTE CANCELLATI CHE CONCORRONO ALLA DETERMINAZIONE DEL FONDO PLURIENNALE VINCOLATO (f) ⁽⁷⁾ | (+) | - |
| FONDO PLURIENNALE VINCOLATO g) = (e) -(d)+(f) ⁽²⁾ | (-) | 75.877,04 |
| RISULTATO DI AMMINISTRAZIONE AL 1° GENNAIO 2015 - DOPO IL RIACCERTAMENTO STRAORDINARIO DEI RESIDUI (h) = (a) -(b) + (c) - (d)+ (e) + (f) -(g) | | 594.648,41 |

| | |
|---|-------------------|
| Composizione del risultato di amministrazione al 1° gennaio 2015 - dopo il riaccertamento straordinario dei residui (g): | |
| Parte accantonata ⁽³⁾ | |
| Fondo crediti di dubbia e difficile esazione al 31/12/.... ⁽⁴⁾ | 170.823,14 |
| Fondo residui perenti al 31/12/.... (solo per le regioni) ⁽⁵⁾ | - |
| Fondo accantonamento per riduzione fondo solidarietà per ICI fabbr cl. D | 57.367,59 |
| Fondo accantonamento 7% oneri urbanizzazione secondaria destinati al culto (parte investim) | 260,22 |
| Fondo accantonamento per indennità fine mandato del sindaco | 1.160,01 |
| Fondoal 31/12/N-1 | |
| Totale parte accantonata (i) | 229.610,96 |
| Parte vincolata | |
| Vincoli derivanti da leggi e dai principi contabili (parte investim: 50% proventi violaz. Cod. strada) | 31.973,59 |
| Vincoli derivanti da trasferimenti | - |
| Vincoli derivanti dalla contrazione di mutui | - |
| Vincoli formalmente attribuiti dall'ente | |
| Altri vincoli da specificare di | |
| Totale parte vincolata (l) | 31.973,59 |
| Totale parte destinata agli investimenti (m) | 220.593,13 |
| Totale parte disponibile (n) =(k)-(i)- (l)-(m) | 112.470,73 |
| Se (n) è negativo, tale importo è iscritto tra le spese del bilancio di previsione 2015 ⁽⁶⁾ | |

- c) apportare al bilancio di previsione provvisorio 2015 le variazioni agli stanziamenti di competenza, di dare atto che viene mantenuto il pareggio di bilancio, dare atto che è stato acquisito il parere del revisore; di trasmettere la copia al Tesoriere Comunale unitamente alla variazione di bilancio conseguente alla re imputazione dei residui attivi e passivi.

Altri atti di variazioni al Bilancio 2015:

- **Atto CC n. 44 del 24/09/2015: "ART. 193 D.LGS 267/2000 - SALVAGUARDIA DEGLI EQUILIBRI DI BILANCIO E RICOGNIZIONE SULLO STATO DI ATTUAZIONE DEI PROGRAMMI, 1^ VARIAZIONE AL BILANCIO DI PREVISIONE 2015"**
- **Atto CC n. 56 del 26/11/2015:" ASSESTAMENTO GENERALE AL BILANCIO DI PREVISIONE 2015. VARIAZIONE AL BILANCIO DI PREVISIONE 2015, AL BILANCIO PLURIENNALE 2015-2016-2017, ALLA RELAZIONE PREVISIONALE E PROGRAMMATICA E AL PIANO INVESTIMENTI 2015/2017."**

Utilizzo del fondo di riserva

- **Atto GC nr. 71 del 17/09/2015:" PRESA IN CARICO N. 20 CANI SOTTOPOSTI A VINCOLO DI SEQUESTRO E PRELEVAMENTO DAL FONDO DI RISERVA"**

Utilizzo di quote vincolate e accantonate del risultato di amministrazione

L'ente non utilizzato quote vincolate o accantonate del risultato di amministrazione dell'esercizio precedente a copertura di spese dell'esercizio 2015;

Utilizzo dell'anticipazione di tesoreria

L'ente non ha fatto ricorso all'anticipazione di tesoreria.

Utilizzo Oneri di urbanizzazione

L'ente, inoltre, non si è avvalso della facoltà prevista dalla norma di utilizzare oneri di urbanizzazione per il finanziamento della spesa corrente. Gli stessi sono stati destinati totalmente al finanziamento della spesa di investimento.

Il Bilancio 2015 dopo tali variazioni presenta le seguenti risultanze (previsioni definitive), delle quali si evidenzia l'andamento triennale:

BILANCIO DI COMPETENZA ANNO 2015

| EQUILIBRIO DI PARTE CORRENTE | | | |
|---|---------------------|---------------------|---------------------|
| | 2013 | 2014 | 2015 |
| Entrate titolo I | 2.124.125,85 | 2.808.080,22 | 2.709.940,80 |
| Entrate titolo II | 871.773,53 | 369.703,05 | 297.665,35 |
| Entrate titolo III | 551.398,75 | 472.949,71 | 678.404,64 |
| Totale titoli (I+II+III) (A) | 3.547.298,13 | 3.650.732,98 | 3.686.010,79 |
| Spese titolo I (B) | 3.147.078,65 | 3.148.570,93 | 2.969.274,86 |
| Rimborso prestiti parte del Titolo III* (C) | 573.498,45 | 342.052,12 | 361.225,78 |
| Differenza di parte corrente (D=A-B-C) | -173.278,97 | 160.109,93 | 355.510,15 |
| FPV di parte corrente iniziale (+) | | | 0,00 |
| FPV di parte corrente finale (-) | | | 103.256,42 |
| FPV differenza (E) | 0,00 | 0,00 | -103.256,42 |
| Utilizzo avanzo di amm.ne appl. alla spesa corrente (+) ovvero copertura disavanzo (-) (F) | 21.710,52 | | |
| Entrate diverse destinate a spese correnti (G) di cui: | 0,00 | | 0,00 |
| Contributo per permessi di costruire | | | |
| Altre entrate (specificare) | | | |

| | | | |
|--|--------------------|-------------------|-------------------|
| Entrate correnti destinate a spese di investimento (H) di cui: | 14.576,18 | 9.670,89 | 5.025,31 |
| Proventi da sanzioni violazioni al CdS | 14.576,18 | 9.670,89 | 5.025,31 |
| Altre entrate (specificare) | | | |
| Entrate diverse utilizzate per rimborso quote capitale (I) | | | |
| Saldo di parte corrente al netto delle variazioni (D+E+F+G-H+I) | -166.144,63 | 150.439,04 | 247.228,42 |

EQUILIBRIO DI PARTE CAPITALE

| | 2013 | 2014 | 2015 |
|---|-------------------|-------------------|-------------------|
| Entrate titolo IV | 109.809,25 | 249.103,97 | 114.644,75 |
| Entrate titolo V ** | 0,00 | 0,00 | 0,00 |
| Totale titoli (IV+V) (M) | 109.809,25 | 249.103,97 | 114.644,75 |
| Spese titolo II (N) | 105.370,91 | 318.531,81 | 40.067,27 |
| Differenza di parte capitale (P=M-N) | 4.438,34 | -69.427,84 | 74.577,48 |
| Entrate capitale destinate a spese correnti (G) | 0,00 | 0,00 | 0,00 |
| Entrate correnti destinate a spese di investimento (H) | 14.576,18 | 9.670,89 | 5.025,31 |
| FPV di parte investimenti iniziale (+) | | | 75.877,05 |
| FPV di parte investimenti finale (-) | | | -354.887,13 |
| Entrate diverse utilizzate per rimborso quote capitale (L) | 0,00 | 0,00 | 0,00 |
| Utilizzo avanzo di amministrazione applicato alla spesa in conto capitale [eventuale] (Q) | 212.434,48 | 113.074,23 | 246.600,00 |
| Saldo di parte capitale al netto delle variazioni (P-G+H+I-L+Q) | 231.449,00 | 53.317,28 | 47.192,71 |

NOTE:

Come si evince dal raffronto con gli anni precedenti, dati consuntivi 2013 e 2014, le entrate proprie dell'Ente (di natura tributaria titolo I ed extratributaria titolo III) rappresentano ancora la maggior parte di tutte le entrate dell'Ente.

L'esercizio finanziario è stato chiuso in data 31/12/2015, termine massimo per le riscossioni ed i pagamenti relativi all'anno 2015, mentre sono state considerate economie di bilancio, concorrenti a formare l'avanzo di amministrazione, tutte le spese non impegnate con atti deliberativi entro il 31/12/2015 ai sensi e per gli effetti dell'art.183 del D.Lgs. n.267/2000.

Riaccertamento ORDINARIO dei residui attivi e passivi

Prima dell'inserimento nel conto del Bilancio dei RESIDUI ATTIVI E PASSIVI, è necessario provvedere al RIACCERTAMENTO ORDINARIO che consiste nella revisione delle ragioni del mantenimento in tutto o in parte e delle corretta imputazione in bilancio secondo il principio della competenza finanziaria potenziata.

Sono conservate tra i RESIDUI ATTIVI le entrate accertate esigibili nell'esercizio ma non incassate.

Possono essere conservate tra i RESIDUI PASSIVI le spese impegnate, liquidate o liquidabili nell'esercizio, ma non pagate. E' vietata la conservazione nel conto dei RESIDUI PASSIVI di somme non impegnate in base all'art. 183 del TUEL.

I residui già inseriti in sede di **RIACCERTAMENTO STRAORDINARIO** al 1/1/2015 (deliberato con atto di GC nr 27 del 27/04/2015 e nr 35 del 14/05/2015) non possono essere oggetto di REIMPUTAZIONE agli anni successivi, in quanto già dichiarati "esigibili". Questi residui possono dunque essere riscossi e pagati, o cancellati se manca l'obbligazione giuridica.

Solo gli accertamenti e impegni di competenza dell'esercizio da rendicontare possono essere REIMPUTATI agli esercizi successivi.

La re imputazione di impegni esigibili negli anni successivi comporta la necessità di incrementare o costituire il FONDO PLURIENNALE DI USCITA DEL BILANCIO 2015 e di variare il bilancio dell'esercizio 2016.

Il **RIACCERTAMENTO ORDINARIO** dei RESIDUI trova evidenza nel Rendiconto della gestione 2015 ed è effettuato annualmente con delibera di Giunta Comunale con parere del Revisore Unico dei Conti .

La delibera della giunta comunale di riaccertamento ordinario per il 2015, n. del 14-5-2016, è stata adottata nel corso dell'esercizio provvisorio.

SITUAZIONE RESIDUI ATTIVI E PASSIVI DELL'ENTE DOPO IL RIACCERTAMENTO ORDINARIO

Si dà atto che l' Amministrazione, ai sensi dell' art. 228 del D. Lgs.267/00, e prima dell' inserimento nel Conto del Bilancio ha provveduto a riaccertare i residui attivi e passivi con revisione dei motivi per il loro mantenimento in tutto o in parte nel Conto, riportandone la seguente situazione:

RESIDUI ATTIVI

| | RS conservati e stanziamenti definitivi | Accertamenti CP+RS | Riscossioni CP+RS | Residui da riportare CP+RS | Accertamenti reimputati (-) FPV | Accertamenti eliminati |
|---------------|--|---------------------------|--------------------------|-----------------------------------|--|-------------------------------|
| Titolo 1 | 3.310.455,9 1 | 3.120.912,5 1 | 2.546.365,1 7 | 574.547,3 4 | - | 189.543,40 |
| Titolo 2 | 367.822,1 5 | 299.845,5 0 | 286.930,6 1 | 12.914,8 9 | 4.800,0 0 | 63.176,65 |
| Titolo 3 | 1.141.967,9 6 | 775.298,8 5 | 594.430,8 7 | 180.867,9 8 | 5.248,0 0 | 361.421,11 |
| Titolo 4 | 388.658,4 5 | 116.389,2 3 | 110.662,6 5 | 5.726,5 8 | 101.695,8 0 | 170.573,42 |
| Titolo 5 | 897.365,7 8 | - | - | - | | 897.365,78 |
| Titolo 6 | 584.602,5 3 | 347.838,1 6 | 339.256,6 8 | 8.581,4 8 | | 236.764,37 |
| TOTALE | 6.690.872,7 8 | 4.660.284,2 5 | 3.877.645,9 8 | 782.638,2 7 | 111.743,8 0 | 1.918.844,7 3 |

| | |
|--|---------------------|
| TOTALE accetamenti reimputati + eliminati | 2.030.588,53 |
|--|---------------------|

RESIDUI PASSIVI

| | RS conservati e stanziamenti definitivi | Impegni CP+RS | Pagamenti CP+RS | Residui da riportare CP+RS | Impegni reimputati (+) FPV | Impegni eliminati per insussistenza |
|--|--|----------------------|------------------------|-----------------------------------|-----------------------------------|--|
| Titolo 1 | 4.425.965,65 | 3.483.118,94 | 3.182.532,03 | 300.586,91 | 113.304,42 | 829.542,29 |
| Titolo 2 | 981.255,19 | 118.847,12 | 113.165,15 | 5.681,97 | 456.582,93 | 405.825,14 |
| Titolo 3 | 1.248.052,00 | 361.225,78 | 361.225,78 | - | - | 886.826,22 |
| Titolo 4 | 596.239,36 | 359.588,81 | 346.517,57 | 13.071,24 | - | 236.650,55 |
| TOTALE | 7.251.512,20 | 4.322.780,65 | 4.003.440,53 | 319.340,12 | 569.887,35 | 2.358.844,20 |
| TOTALE impegni reimputati + eliminati | | | | | | 2.928.731,55 |

ELIMINAZIONE O RIDUZIONE DI RESIDUI PASSIVI FINANZIATI CON ENTRATE A DESTINAZIONE VINCOLATA

E' rispetto del principio contabile applicato 4/2 nella parte che richiede di rilevare le economie di spese finanziate con entrata a destinazione vincolata nell'avanzo di amministrazione fondi vincolati;

In particolare rileva che non sono stati eliminati o ridotti residui passivi finanziati con entrate a destinazione vincolata per legge o sulla base dei principi contabili.

VETUSTA' DEI RESIDUI ATTIVI e PASSIVI

I residui attivi e passivi risultanti dopo il riaccertamento classificati secondo l'esercizio di derivazione sono così dettagliati:

ATTIVI

| titolo | 2010 e precedenti | 2.011 | 2.012 | 2.013 | 2.014 | 2.015 | TOTALE |
|---------------|-------------------|-------|-------|-------|-------|-------------------|-------------------|
| 1 | | | | | | 574.547,34 | 574.547,34 |
| 2 | | | | | | 12.914,89 | 12.914,89 |
| 3 | | | | | | 180.867,98 | 180.867,98 |
| 4 | | | | | | 5.726,58 | 5.726,58 |
| 5 | | | | | | - | - |
| 6 | | | | | | 8.581,48 | 8.581,48 |
| TOTALE | | | | | | 782.638,27 | 782.638,27 |

PASSIVI

| titolo | 2010 e precedenti | 2.011 | 2.012 | 2.013 | 2.014 | 2.015 | TOTALE |
|---------------|-------------------|-----------------|-------|-------|--------------|-------------------|-------------------|
| 1 | | | | | | 300.586,91 | 300.586,91 |
| 2 | | 262,50 | | | | 5.419,47 | 5.681,97 |
| 3 | | | | | | | - |
| 4 | 2.350,00 | 1.001,81 | | | 50,00 | 9.669,43 | 13.071,24 |
| 5 | | | | | | | - |
| 6 | | | | | | | - |
| TOTALE | 2.350,00 | 1.264,31 | - | - | 50,00 | 315.675,81 | 319.340,12 |

SCOSTAMENTO TRA PREVISIONI DEFINITIVE 2015 E RENDICONTO 2015

| ENTRATE | Previsioni iniziali | Previsioni definitive | % di definiz | Accertamenti | Riscossioni | % di realizz |
|---|---------------------|-----------------------|----------------|---------------------|---------------------|--------------|
| 1 | 2 | 3 | 4 | 5 | 6 | 7 |
| • Titolo I - Entrate tributarie | 2.590.178,15 | 2.733.280,15 | 1.05,52 | 2.709.940,80 | 2.135.393,46 | 78,80 |
| • Titolo II - Entrate derivanti da contributi e trasferimenti correnti dello stato, della regione e di altri enti pubblici anche in rapporto all'esercizio di funzioni delegate dalla regione | 345.383,00 | 348.171,00 | 1.00,81 | 297.665,35 | 284.750,46 | 95,66 |
| • Titolo III - Entrate extratributarie | 810.716,33 | 872.170,02 | 1.07,58 | 678.404,64 | 497.536,66 | 73,34 |
| • Titolo IV - Entrate derivanti da alienazioni, da trasferimenti di capitale e da riscossioni di crediti | 207.013,90 | 222.358,07 | 1.07,41 | 114.644,75 | 108.918,17 | 95,00 |
| TOTALE ENTRATE FINALI..... | 3.953.291,38 | 4.175.979,24 | 1.05,63 | 3.800.655,54 | 3.026.598,75 | 79,63 |
| • Titolo V - Entrate derivanti dall'accensione di prestiti | 886.824,00 | 886.824,00 | 1.00,00 | 0,00 | 0,00 | 0,00 |
| • Titolo VI - Entrate da servizi per conto di terzi | 577.000,00 | 577.000,00 | 1.00,00 | 340.515,63 | 331.934,15 | 97,48 |
| TOTALE..... | 1.463.824,00 | 1.463.824,00 | 1.00,00 | 340.515,63 | 331.934,15 | 97,48 |
| • Avanzo di amministrazione | 75.877,04 | 322.477,04 | 4.25,00 | 0,00 | 0,00 | 0,00 |
| • Fondo di cassa al 1° gennaio | 0,00 | 0,00 | 0,00 | 0,00 | 0,00 | 0,00 |

| | | | | | | |
|---|---------------------|---------------------|----------------|---------------------|---------------------|--------------|
| TOTALE COMPLESSIVO DELLE ENTRATE | 5.492.992,42 | 5.962.280,28 | 1.08,54 | 4.141.171,17 | 3.358.532,90 | 81,10 |
|---|---------------------|---------------------|----------------|---------------------|---------------------|--------------|

| SPESE | COMPETENZA | | | | | | |
|--|---------------------|-----------------------|----------------|---------------------|-------------------------------------|---------------------|--------------|
| | Previsioni Iniziali | Previsioni definitive | % di definitiz | Impegni | | Pagamenti | % di realizz |
| | | | | Totale | Di cui spese correlate alle entrate | | |
| 1 | 2 | 3 | 4 | 5 | 6 | 7 | 8 |
| ● Titolo I - Spese correnti | 3.381.230,88 | 3.588.574,57 | 1.06,13 | 2.969.274,86 | 0,00 | 2.668.687,95 | 89,88 |
| ● Titolo II - Spese in conto capitale | 286.709,54 | 548.653,71 | 1.91,36 | 40.067,27 | 0,00 | 34.647,80 | 86,47 |
| TOTALE SPESE FINALI..... | 3.667.940,42 | 4.137.228,28 | 1.12,79 | 3.009.342,13 | 0,00 | 2.703.335,75 | 89,83 |
| ● Titolo III - Spese per rimbors o prestiti | 1.248.052,00 | 1.248.052,00 | 1.00,00 | 361.225,78 | 0,00 | 361.225,78 | 1.00,00 |
| ● Titolo IV - Spese per servizi per conto di terzi | 577.000,00 | 577.000,00 | 1.00,00 | 340.515,63 | 0,00 | 330.846,20 | 97,16 |
| TOTALE..... | 1.825.052,00 | 1.825.052,00 | 1.00,00 | 701.741,41 | 0,00 | 692.071,98 | 98,62 |
| ● Disavanzo di amministrazioni | 0,00 | 0,00 | 0,00 | 0,00 | 0,00 | 0,00 | 0,00 |
| TOTALE C O M P L E S S I V A | 5.492.992,42 | 5.962.280,28 | 1.08,54 | 3.711.083,54 | 0,00 | 3.395.407,73 | 91,49 |

Non si rilevano particolari scostamenti da giustificare.

CLASSIFICAZIONE DELLE SPESE CORRENTI

▪ **IMPEGNI DI SPESA (rimasti nel rendiconto 2015) CLASSIFICATI PER "INTERVENTI"**

| Classificazion e delle spese correnti per intervento | 2013 | 2014 | 2015 | |
|---|---------------------|---------------------|---------------------|--------------|
| 01 - Personale | | 951.578,46 | 891.940,21 | 801.712,48 |
| 02 - Acquisto beni di consumo e/o materie prime | | 288.138,34 | 275.124,66 | 252.045,78 |
| 03 - Prestazioni di servizi | | 901.900,83 | 1.401.939,07 | 1.364.414,80 |
| 04 - Utilizzo di beni di terzi | | 177.525,75 | 14.908,11 | 14.946,57 |
| 05 - Trasferimenti | | 791.558,20 | 402.410,50 | 387.731,16 |
| 06 - Interessi passivi e oneri finanziari diversi | | 124.415,47 | 93.542,50 | 74.368,84 |
| 07 - Imposte e tasse | | 71.961,60 | 68.705,88 | 74.055,23 |
| 08 - Oneri straordinari della gestione corrente | | | | |
| 09 - Ammortamenti di esercizio | | | | |
| 10 - Fondo svalutazione crediti | | | | |
| 11 - Fondo di riserva | | | | |
| Totale spese correnti | 3.307.078,65 | 3.148.570,93 | 2.969.274,86 | |

CONTO DI CASSA

| SALDO DI CASSA | In conto | | |
|---|------------|--------------|-------------------|
| | RESIDUI | COMPETENZA | |
| Fondo di cassa 1° gennaio | | | 710.681,95 |
| Riscossioni | 519.113,08 | 3.358.532,90 | 3.877.645,98 |
| Pagamenti | 608.032,80 | 3.395.407,73 | 4.003.440,53 |
| Fondo di cassa al 31 dicembre | | | 584.887,40 |
| Pagamenti per azioni esecutive non regolarizzate al 31 dicembre | | | 0,00 |
| Differenza | | | 584.887,40 |
| di cui per cassa vincolata | | | 0 |

La situazione di cassa presenta il seguente andamento storico:

| SITUAZIONE DI CASSA | | | |
|---|-------------|-------------|-------------|
| | 2013 | 2014 | 2015 |
| Disponibilità | 465.417,72 | 710.681,95 | 584.887,40 |
| Anticipazioni | 0,00 | 0,00 | 0,00 |
| Anticipazione liquidità Cassa DD.PP. | 0,00 | 0,00 | 0,00 |

**QUADRO RIASSUNTIVO GESTIONE FINANZIARIA E DETERMINAZIONE DEL
RISULTATO DI AMMINISTRAZIONE**

QUADRO RIASSUNTIVO RISULTATO DI AMMINISTRAZIONE 2015

| RISULTATO DI AMMINISTRAZIONE | | | |
|---|------------|--------------|-------------------|
| | In conto | | Totale |
| | RESIDUI | COMPETENZA | |
| Fondo di cassa al 1° gennaio 2015 | | | 710.681,95 |
| RISCOSSIONI | 519.113,08 | 3.358.532,90 | 3.877.645,98 |
| PAGAMENTI | 608.032,80 | 3.395.407,73 | 4.003.440,53 |
| Fondo di cassa al 31 dicembre 2015 | | | 584.887,40 |
| PAGAMENTI per azioni esecutive non regolarizzate al 31 dicembre | | | 0,00 |
| <i>Differenza</i> | | | 584.887,40 |
| RESIDUI ATTIVI | 0,00 | 782.638,27 | 782.638,27 |
| RESIDUI PASSIVI | 3.664,31 | 315.675,81 | 319.340,12 |
| <i>Differenza</i> | | | 463.298,15 |
| <i>FPV per spese correnti</i> | | | 103.256,42 |
| <i>FPV per spese in conto capitale</i> | | | 354.887,13 |
| Avanzo d'amministrazione al 31 dicembre 2015 | | | 590.042,00 |

| EVOLUZIONE DEL RISULTATO D'AMMINISTRAZION E | | | |
|--|-------------|-------------|-------------|
| | 2013 | 2014 | 2015 |
| Risultato di amministrazione (+/-) | 282.271,94 | 465.420,63 | 590.042,00 |
| di cui: | | | |
| a) parte accantonata | | | 229.902,32 |
| b) Parte vincolata | 29.736,93 | 31.973,59 | 143.200,65 |
| c) Parte destinata | 245.024,47 | 220.853,35 | 24.305,67 |
| e) Parte disponibile (+/-) * | 7.510,54 | 212.593,69 | 192.633,36 |

APPLICAZIONE DELL'AVANZO NEL 2015

L'avanzo di amministrazione rilevato al 31/12/2014 è stato così utilizzato nel corso dell'esercizio 2015:

| Applicazione dell'avanzo nel 2015 | Avanzo vincolato | Avanzo per spese in c/capitale | Avanzo per fondo di amm.to | Fondo svalutaz. crediti * | Avanzo non vincolato | Totale |
|---|------------------|--------------------------------|----------------------------|---------------------------|----------------------|-------------------|
| Spesa corrente | 0,00 | | | | 0,00 | 0,00 |
| Spesa corrente a carattere non ripetitivo | | | | | 0,00 | 0,00 |
| Debiti fuori bilancio | | | | | 0,00 | 0,00 |
| Estinzione anticipata di prestiti | | | | | 0,00 | 0,00 |
| Spesa in c/capitale | | 246.600,00 | | | 0,00 | 246.600,00 |
| Reinvestimento quote accantonate per ammortamento | | | 0,00 | | | 0,00 |
| Altro | | | | 0,00 | 0,00 | 0,00 |
| Totale avanzo utilizzato | 0,00 | 246.600,00 | 0,00 | 0,00 | 0,00 | 246.600,00 |

**COMPOSIZIONE DEL RISULTATO DI AMMINISTRAZIONE DERIVANTE DAL
RENDICONTO 2015**

| Composizione del risultato di amministrazione dopo il rendiconto 2015(g): | |
|--|-------------------|
| RISULTATO FINANZIARIO COMPLESSIVO | 590.042,00 |
| dicui: | |
| Parte accantonata ⁽³⁾ | |
| Fondo crediti di dubbia e difficile esazione al 31/12/2015 ⁽⁴⁾ | 90.315,71 |
| Fondo rischi da soccombenza in contenzioso al 31/12/2015 | 80.000,00 |
| Fondo residui perenti al 31/12/.... (solo per le regioni) ⁽⁵⁾ | - |
| Fondo accantonamento per riduzione fondo solidarietà per ICI fabbr cl. D | 57.367,59 |
| Fondo accantonamento per indennità fine mandato del sindaco | 2.219,02 |
| Fondoal 31/12/N-1 | |
| Totale parte accantonata (i) | 229.902,32 |
| Parte vincolata | |
| Vincoli derivanti da leggi e dai principi contabili: | |
| - 95% proventi violaz. Cod. strada da versare all'ente proprietario | 8.194,46 |
| - 25% proventi violaz. Cod. strada | 3.045,31 |

| | |
|---|-------------------|
| - 25% proventi violaz. Cod. strada | 36.998,90 |
| - proventi vendita alloggi ACER | 94.130,00 |
| Fondo accantonamento 7% oneri urbanizzazione secondaria destinati al culto (parte investim) | 831,98 |
| Vincoli derivanti da trasferimenti | - |
| Vincoli derivanti dalla contrazione di mutui | - |
| Vincoli formalmente attribuiti dall'ente | |
| Altri vincoli da specificare di | |
| Totale parte vincolata (l) | 143.200,65 |
| | |
| Totale parte destinata agli investimenti (m) | 24.305,67 |
| | |
| Totale parte disponibile (n) =(k)-(i)-(l)-(m) | 192.633,36 |
| Se (n) è negativo, tale importo è iscritto tra le spese del bilancio di previsione 2015 ⁽⁶⁾ | |

COMPOSIZIONE DEL FONDO PLURIENNALE VINCOLATO

Il Fondo Pluriennale Vincolato è una NUOVA posta contabile introdotta con il processo di "armonizzazione contabile" di cui al Dlgs 118/2011 e successive modifiche ed integrazioni.

È destinato ad accogliere le somme per spese avviate e finanziate nel corso dell'anno, ma la cui esigibilità maturerà nel corso degli esercizi successivi.

Si tratta di una innovazione particolarmente significativa per quanto attiene la parte investimenti, dove in precedenza venivano considerate impegnate (e quindi confluivano nei residui passivi) le spese per le quali era stato accertato il finanziamento.

La determinazione del fondo pluriennale vincolato finale che, a seguito del riaccertamento dei residui passivi e attivi dell'esercizio 2015, essendo pari alla differenza tra l'ammontare complessivo dei residui passivi cancellati e reimputati e l'ammontare dei residui attivi cancellati e reimputati, risulta come segue:

| PARTE CORRENTE | ESERCIZIO DI IMPUTAZIONE 2016 | ESERCIZIO DI IMPUTAZIONE 2017 | ESERCIZIO DI IMPUTAZIONE 2018 | ESERCIZIO DI IMPUTAZIONE 2019 |
|----------------------------|--------------------------------------|--------------------------------------|--------------------------------------|--------------------------------------|
| Residui passivi reimputati | 113.304,42 | - | - | - |
| Residui attivi reimputati | - 10.048,00 | - | - | - |
| Differenza = FPV | 103.256,42 | - | - | - |

| PARTE CONTO CAPITALE | ESERCIZIO DI IMPUTAZIONE 2016 | ESERCIZIO DI IMPUTAZIONE 2017 | ESERCIZIO DI IMPUTAZIONE 2018 | ESERCIZIO DI IMPUTAZIONE 2019 |
|-----------------------------|--------------------------------------|--------------------------------------|--------------------------------------|--------------------------------------|
| Residui passivi reimputati | 456.582,93 | - | - | - |
| Residui attivi reimputati | - 101.695,80 | - | - | - |
| Differenza = FPV | 354.887,13 | - | - | - |

| TOTALI CORRENTE + CAPITALE | ESERCIZIO DI IMPUTAZIONE 2016 | ESERCIZIO DI IMPUTAZIONE 2017 | ESERCIZIO DI IMPUTAZIONE 2018 | ESERCIZIO DI IMPUTAZIONE 2019 |
|-----------------------------------|--------------------------------------|--------------------------------------|--------------------------------------|--------------------------------------|
| Residui passivi reimputati | 569.887,35 | - | - | - |
| Residui attivi reimputati | - 111.743,80 | - | - | - |
| Differenza = FPV | 458.143,55 | - | - | - |

Il fondo pluriennale vincolato al 1 gennaio 2016 si iscrive nell'entrata dell'esercizio 2016 del bilancio di previsione 2015/2017, esercizio 2016, per l'importo totale di € 458.143,55 distintamente per la parte corrente e per il conto capitale, secondo i suddetti importi € 103.256,42 (parte corrente) ed € 354.887,13 (parte capitale).

VERIFICA PATTO STABILITA' INTERNO PER L'ANNO 2015

Le finalità dell'introduzione del patto di stabilità interno sono individuate nell'art. 28 della legge finanziaria 1999, (legge 23 dicembre 1998, n. 448), che ha esteso agli enti locali l'applicazione degli impegni presi dal nostro Paese nei confronti dell'Unione Europea con l'adesione all'euro e al patto di stabilità e di crescita.

In particolare, il succitato art. 28 ha stabilito che le regioni, le province autonome, le province, i comuni e le comunità montane, concorrono alla realizzazione degli obiettivi di finanza pubblica, impegnandosi in due precise direzioni:

- 1) ridurre progressivamente il finanziamento in disavanzo delle proprie spese,
- 2) ridurre il rapporto tra il proprio ammontare di debito ed il prodotto interno lordo (P.I.L.)

Le finalità generali che stanno alla base dell'introduzione del patto di stabilità interno nell'anno 1999 non sono mutate nel corso degli anni.

Determinazione dell'obiettivo

| | 2015 |
|---|-------------------|
| SALDO OBIETTIVO LORDO (DL n. 78 del 19-6-2015) | 322.722,00 |
| PATTO REGIONALIZZATO - VERTICALE INCENTIVATO (v. comunicazione della Regione ER, ns. prot. n. 6418 del 13-10-2015) | - 63.000,00 |
| ACCANTONAMENTO al f.do crediti dubbia esigibilità | - 98.000,00 |
| SALDO OBIETTIVO NETTO | 161.722,00 |

Durante tutto l'anno 2015 si sono effettuati i controlli, aggiornati i prospetti, inoltrate le richieste agli Enti, inviati i monitoraggi come da normativa, effettuati gli incontri con i Responsabili di Settore e con la Giunta Comunale.

La particolare attenzione prestata, lo studio delle normative rispetto alle richieste di spazi o di abbassamento dell'obiettivo, la collaborazione dei colleghi Responsabili e della Giunta Comunale, hanno portato al raggiungimento dell'obiettivo e quindi al rispetto del Patto di stabilità 2015.



L'esercizio 2015 si chiude nel seguente modo:

| VERIFICA SUL BILANCIO 2015 | | BILANCIO | |
|---|---|--------------|---------------------|
| | | COMPETENZA | COMPETENZA |
| | | CASSA | MISTA |
| ENTRATE | | Stanziamenti | Riscossioni CP+RS |
| Entrate correnti | | | |
| Fondo pluriennale vincolato per spese correnti | - | - | - |
| Contributo 530 mln art.8, c. 10, DL 78/2015 | - | - 119.985,08 | - 119.985,08 |
| Entrate tributarie | + | 2.709.940,80 | 2.709.940,80 |
| Contributi e trasferimenti correnti | + | 297.665,35 | 297.665,35 |
| Entrate extratributarie | + | 678.404,64 | 678.404,64 |
| | | | 3.566.025,71 |
| Entrate in c/capitale | | | |
| Alienazione beni patrim. e trasferim. di capitale | + | | 110.662,65 |
| | | | 110.662,65 |
| Entrate finali nette | | | 3.676.688,36 |
| USCITE | | Stanziamenti | Pagamenti CP+RS |
| Fondo crediti dubbia esigibilità | + | 98.000,00 | 98.000,00 |
| Spese correnti | + | 2.969.274,86 | 2.969.274,86 |
| FPV corrente finale | + | 103.256,42 | 103.256,42 |
| Spese in c/capitale | + | | 113.165,15 |
| Spese finali nette | | | 3.283.696,43 |
| DIFFERENZA | | SALDO | |
| Entrate finali nette | + | | 3.676.688,36 |
| Spese finali nette | - | | - 3.283.696,43 |

| | |
|--|-------------------|
| SALDO FINANZIARIO COMPETENZA MISTA | 392.991,93 |
| RISPETTO VINCOLO | |
| Saldo finanziario Obiettivo programmatico 2015 | 392.991,93 |
| Differenza (marginie) | 230.991,93 |

L'OBIETTIVO 2015 è STATO RISPETTATO

"PARAMETRI OBIETTIVI PER L'INDIVIDUAZIONE DEGLI ENTI LOCALI STRUTTURALMENTE DEFICITARI - TRIENNIO 2013-2015 -"

| Decreto Ministero Interno del 18/02/2013 - G.U. 55 del 06/03/2013 - | <u>RENDICONTO</u> <u>2015</u> |
|--|--|
| 1) Valore negativo del risultato contabile di gestione superiore in termini di valore assoluto al 5 per cento rispetto alle entrate correnti (a tali fini al risultato contabile si aggiunge l'avanzo di amministrazione utilizzato per le spese di investimento); | no |
| 2) Volume dei residui attivi di nuova formazione provenienti dalla gestione di competenza e relativi ai titoli I e III, con l'esclusione delle risorse a titolo di Fondo Sperimentale di riequilibrio di cui all'art.2 del decreto legislativo nr. 23 del 2011 o di Fondo di solidarietà di cui all'art.1 comma 380 della Legge 24/12/2012 nr.228, superiori al 42 per cento rispetto ai valori di accertamento delle entrate dei medesimi titoli I e III esclusi gli accertamenti delle predette risorse a titolo di Fondo sperimentale di riequilibrio o di Fondo di solidarietà; | no |
| 3) Ammontare dei residui attivi provenienti dalla gestione dei residui attivi e di cui al titolo I e al titolo III superiore al 65 per cento, ad esclusione di eventuali residui da risorse a titolo di Fondo Sperimentale di riequilibrio di cui all'art. 2 del decreto legislativo nr. 23 o di Fondo di solidarietà di cui all'art. 1 comma 380 della Legge 24/12/2012 nr. 228, rapportata agli accertamenti della gestione di competenza delle entrate dei medesimi titoli I e III ad esclusione degli accertamenti delle predette risorse a titolo di Fondo sperimentale di riequilibrio o di Fondo di solidarietà; | no |
| 4) Volume dei residui passivi complessivi provenienti dal titolo I superiore al 40 per cento degli impegni della medesima spesa corrente; | no |
| 5) Esistenza di procedimenti di esecuzione forzata superiore allo 0,5 per cento delle spese correnti anche se non hanno prodotto vincoli a | no |

| | |
|--|-----------|
| seguito delle disposizioni di cui all'art. 159 del TuoeI; | |
| <p>6) Volume complessivo delle spese di personale a vario titolo rapportato al volume complessivo delle entrate correnti desumibili dai titoli I, II e III superiore al 40 per cento per i Comuni inferiori a 5.000 abitanti, superiore al 39 per cento per i Comuni d 5.000 a 29.999 abitanti e superiore al 38 per cento per i Comuni oltre i 29.999 abitanti; tale valore è calcolato al netto dei contributi regionali nonché di altri enti pubblici finalizzati a finanziare spese di personale per cui il valore di tali contributi va detratto sia al numeratore che al denominatore del parametro;</p> | no |
| <p>7) Consistenza dei debiti di finanziamento non assistiti da contribuzioni superiore al 150 per cento rispetto alle entrate correnti per gli enti che presentano un risultato contabile di gestione positivo e superiore al 120 per cento per gli enti che presentano un risultato contabile di gestione negativo; fermo restando il rispetto del limite di indebitamento di cui all'articolo 204 del TuoeI con le modifiche di cui all'art.8 comma 1 della Legge 12 novembre 2011, nr. 183, a decorrere dall'1 Gennaio 2012;</p> | no |
| <p>8) Consistenza dei debiti fuori bilancio riconosciuti nel corso dell'esercizio superiore all'1 per cento rispetto ai valori di accertamento delle entrate correnti; fermo restando che l'indice si considera negativo ove tale soglia venga superata in tutti gli ultimi tre esercizi finanziari;</p> | no |
| <p>9) Eventuale esistenza al 31 Dicembre di anticipazioni di tesoreria non rimborsate superiori al 5 per cento rispetto alle entrate correnti;</p> | no |
| <p>10) Ripiano squilibri in sede di provvedimento di salvaguardia di cui all'art.193 del TuoeI con misure di alienazione di beni patrimoniali e/o avanzo di amministrazione superiore al 5% dei valori della spesa corrente, fermo restando quanto previsto dall'articolo 1, commi 443 e 444 della legge 24 dicembre 2012 n.228 a decorrere dall'1 Gennaio 2013; ove sussistano i presupposti di legge per finanziare il riequilibrio in più esercizi finanziari, viene considerato al numeratore del parametro l'intero importo finanziato con misure di alienazione di beni patrimoniali, oltre che di avanzo di amministrazione, anche se destinato a finanziare lo squilibrio nei successivi esercizi finanziari.</p> | no |

SOCIETA' PARTECIPATE

Si elencano di seguito le partecipazioni dirette possedute dal Comune di Solarolo

| SOCIETA' | % PARTECIPAZIONE | FINALITA' | STATO |
|---|---------------------|--|--------|
| ACER RAVENNA P.Iva 00080700396 | | | Attiva |
| AMBRA SRL | 0,97 | Progettare, organizzare e promuovere i servizi pubblici di trasporto, integrati tra loro e con la mobilità privata, con particolare riferimento alla mobilità sostenibile. | Attiva |
| ANGELO PESCARINI SCUOLA ARTI E MESTIERI SOC.CONS.R.L. | 1,21 | Assicura un sistema di interventi formativi finalizzati alla diffusione delle conoscenze teoriche e pratiche. | Attiva |
| ASP DELLA ROMAGNA FAENTINA | | | Attiva |
| BANCA CREDITO COOPERATIVO ROMAGNA OCCIDENTALE | 0,09 | | Attiva |

| | | | |
|--|------|--|---|
| BANCA POPOLARE ETICA | 0,01 | Raccolta di risparmio per la concessione del credito in base a principi di finanza etica nei seguenti settori: - servizi socio-sanitari ed educativi, lotta all'esclusione sociale; - tutela ambientale e salvaguardia dei beni culturali; - cooperazione allo sviluppo, volontariato internazionale, commercio equo-solidale; - qualità della vita, promozione dello sport ed iniziative culturali. | Attiva |
| CONSORZIO AMI | 0,83 | Gestione e manutenzione ordinaria e straordinaria di reti, impianti e di infrastrutture afferenti il servizio di captazione, adduzione e distribuzione primaria con fornitura all'ingrosso del servizio idrico integrato. | Attiva |
| HERA SPA | 0,01 | Esercizio di servizi di pubblica utilità quali: gas, igiene ambientale, acqua depurazioni, fognature, illuminazione pubblica, energia elettrica. | Attiva |
| LEPIDA | 0,01 | Ottimizzazione delle infrastrutture regionali di connettività per facilitare l'interscambio di dati tra enti territoriali e pubblica amministrazione centrale, tra enti territoriali e istituzioni operanti in ambito locale, nazionale ed internazionale; la semplificazione dei rapporti tra soggetti privati e pubbliche amministrazioni, nonché l'ampliamento dell'offerta di servizi pubblici integrati; in particolare: l'attivazione della rete telematica regionale per lo scambio di dati e servizi tra enti del territorio, con l'istituzione della rete regionale a banda larga. | Attiva |
| PORTO INTERMODALE RAVENNA - SAPIR | 0,05 | | Attiva Alla data odierna la partecipazione è cessata |
| SENO ENERGIA | 2 | Realizzazione di interventi nel campo energetico mirati alla compressione dei consumi, all'uso razionale dell'energia, all'impiego delle risorse energetiche rinnovabili e la conservazione del patrimonio immobiliare, ambientale e naturale ai fini del conseguimento di uno sviluppo sostenibile del territorio. | IN LIQUIDAZIONE |
| STEPRA | 0,01 | Sviluppo economico ed imprenditoriale della Provincia di Ravenna tramite investimenti produttivi. | IN LIQUIDAZIONE |
| SOCIETA' D'AREA TERRE DI FAENZA | 1,06 | Promozione e sviluppo del turismo nel comprensorio faentino. | Attiva Alla data odierna la partecipazione è cessata |

| | | | |
|-------------------------------------|--|--|--------|
| ATERSIR (EX ATO - PROV. DI RAVENNA) | | | Attiva |
|-------------------------------------|--|--|--------|

Si precisa che i rispettivi rendiconti o bilanci di esercizio sono consultabili sui relativi siti internet.

ESITI VERIFICA DEBITI/CREDITI RECIPROCI

DECRETO-LEGGE 6 luglio 2012, n. 95

A decorrere dall'esercizio finanziario 2012, i Comuni e le Province allegano al rendiconto della gestione una nota informativa contenente la verifica dei crediti e debiti reciproci tra l'Ente e le società partecipate.

La predetta nota, asseverata dall'organo di revisione, evidenzia analiticamente eventuali discordanze e ne fornisce la motivazione; in tal caso il Comune o la Provincia adottano senza indugio, e comunque non oltre il termine dell'esercizio finanziario in corso, i provvedimenti necessari ai fini della rendicontazione delle partite debitorie e creditorie.

In riferimento alla norma suesposta e previa richiesta di specifica comunicazione alle Società Partecipate (ns. prot. n. 1658 del 24-3-2016), si ha il seguente quadro riassuntivo :

A) Le seguenti Società partecipate dal Comune di Solarolo hanno dichiarato di non aver debiti o crediti nei confronti dell'Ente stesso:

| |
|---|
| 1) <u>SAPIR Porto Intermodale Ravenna</u> – Via Zani, 1, RAVENNA – CF 00080540396 |
| 2) <u>LEPIDA SPA</u> Viale Aldo Moro, 64 BOLOGNA CF 02770891204 |
| 3) <u>SOCIETA' DI AREA "TERRE DI FAENZA"</u> Corso Matteotti 40, RIOLO TERME - PI 01204400392 |
| 4) <u>AmBra Agenzia mobilità bacino Ravenna s.r.l.</u> – Via della Lirica 21, RAVENNA – CF/PIVA 02143780399 |
| 5) <u>BANCA POPOLARE ETICA</u> Via Tommaseo 7, PADOVA - PI 01029710280 |
| 6) <u>ACER RAVENNA</u> Via Farini 26 RAVENNA PI 00080700396 |

Si attesta che, anche nella contabilità dell'Ente, non sussistono debiti/crediti nei confronti delle suddette Società partecipate.

B) Le seguenti Società partecipate dall'Ente hanno invece dichiarato la seguente situazione:

| | |
|---|--|
| 1) <u>BCC ROMAGNA OCCIDENTALE</u> Piazza Fanti 17 CASTELBOLOGNESE CF 00068200393 | - DEBITO – Quote azionarie della BCC consistenti in n. 25 azioni del valore nominale di € 5,16 cadauna. |
| 2) <u>CON.AMI CONSORZIO AZIENDA MULTISERVIZI INTERCOMUNALE</u> Via Mentana, 10 IMOLA CF 00826811200 | - DEBITO per riserve (pec ns. prot. n. 704 del 8-2-2016) €. 60.258,00 |
| 3) <u>A.S.P. Azienda di Servizi alla Persona ROMAGNA</u> | - CREDITO per servizi di € 15.263,01; |

| | |
|--|--|
| FAENTINA Viale Stradone 7 FAENZA - PI 02517840399 | |
|--|--|

In merito alla tabella sopra riportata si specificano le seguenti note in raccordo con la contabilità dell'Ente:

| | |
|---|--|
| 1) <u>BCC ROMAGNA OCCIDENTALE</u> Piazza Fanti 17 CASTELBOLOGNESE CF 00068200393 | CREDITO - Quote azionarie della BCC consistenti in n. 25 azioni del valore nominale di € 5,16 cadauna. |
| 2) <u>CON.AMI CONSORZIO AZIENDA MULTISERVIZI INTERCOMUNALE</u> Via Mentana, 10 IMOLA CF 00826811200 | Il seguente credito non risulta in contabilità (cap. 3145/8) in quanto la relativa comunicazione non è pervenuta in tempo utile. CREDITO per riserve (comunicato con pec ns. prot. n. 704 del 8-2-2016) €. 60.258,00 |
| 3) <u>A.S.P. Azienda di Servizi alla Persona ROMAGNA FAENTINA Viale Stradone 7 FAENZA - PI</u> 02517840399 | - DEBITO per servizi di € 15.263,01; |

C) La seguente società partecipata, con nota ns. prot. N. 1736 del 24-3-2015, ha dichiarato di non essere soggetta alle previsioni normative cui si riferisce il presente adempimento in quanto società quotata sul mercato regolamentato, facendo espresso riferimento all'art. 147 quater del TUEL (D.lgs 267/2000):

| |
|---|
| 1) <u>HERA SPA</u> Viale Carlo Berti Pichat, 2/4 BOLOGNA CF 04245520376 |
|---|

Inoltre le seguenti società partecipate non hanno risposto:

| |
|--|
| 2) <u>Scuola ARTI E MESTIERI Angelo Pescarini</u> Via Manlio Monti 32, RAVENNA CF 01306830397 |
| 3) <u>STEPRA Sviluppo Territoriale Provincia Ravenna</u> Viale Farini 14, RAVENNA CF 00830680393 |
| 4) <u>SENO ENERGIA SRL</u> - Viale Roma 60, CASOLA VALSENIO - CF 02315070397 |
| 5) <u>ATERSIR - ATP (PROVINCIA DI RAVENNA)</u> Viale A.Moro 64 BOLOGNA CF 91342750378 |

Nei confronti delle suddette società non risultano sussistere nella contabilità dell'ente debiti/crediti alla data del 31-12-2015.

STATO PATRIMONIALE

Si allega alla presente, per farne parte integrante, l'elenco dei beni appartenenti al patrimonio immobiliare dell'ente (**Allegato A**)

Non sussistono diritti reali di godimento su beni di terzi come risulta dal conto del patrimonio attivo, sez. II - immobilizzazioni materiali, punto 12).

GESTIONE DEL DEBITO

La tabella seguente riporta la consistenza iniziale e finale della quota capitale dei mutui in essere:

| | consistenza iniziale | accensione | rimborso | variazioni da altre | consistenza finale | | |
|---------------------|----------------------|--------------|-------------|---------------------|--------------------|---------------|---------------------|
| | 31/12/2014 | accertamenti | riscossione | impegni | pagamenti | 31/12/2015 | |
| Cassa DDPP | 1.400.514,93 | - | - | 337.975,00 | 337.975,00 | - 2,22 | 1.062.542,15 |
| Monte Paschi | 185.041,40 | - | - | 23.253,00 | 23.253,00 | - | 161.788,40 |
| TOTALE | 1.585.556,33 | - | - | 361.228,00 | 361.228,00 | - 2,22 | 1.224.330,55 |

Si precisa che:


- non sussistono contratti relativi a strumenti finanziari derivati
- non sussistono garanzie prestate dall'ente a favore di enti o altri soggetti.

DEBITI FUORI BILANCIO

L'ente non ha riconosciuto debiti fuori bilancio.

Tutto ciò premesso e non avendo nulla da osservare, la Giunta Comunale propone al Consiglio Comunale l'approvazione del Rendiconto della gestione dell'esercizio finanziario 2015 con i relativi allegati ed i nuovi prospetti citati in premessa e previsti dalla normativa, nelle risultanze finali avanti descritte.

Comune di Solarolo



Provincia di Ravenna

Relazione dell'organo di revisione

- *sulla proposta di deliberazione consiliare del rendiconto della gestione*
- *sullo schema di rendiconto per l'esercizio finanziario*

Anno 2015

L'ORGANO DI REVISIONE

Comune di Solarolo
Organo di Revisione

Verbale n. 03 del 19 aprile 2016

RELAZIONE SUL RENDICONTO 2015

L'organo di revisione ha esaminato lo schema di rendiconto dell'esercizio finanziario 2015, unitamente agli allegati di legge, e la proposta di deliberazione consiliare del rendiconto della gestione 2015 operando ai sensi e nel rispetto:


- del D.Lgs. 18 agosto 2000, n. 267 «Testo unico delle leggi sull'ordinamento degli enti locali»;
- del D.Lgs. 23/6/2011 n.118 e del principio contabile applicato alla contabilità finanziaria 42;
- del D.P.R. 31 gennaio 1996, n. 294,
- dello statuto e del regolamento di contabilità,
- dei principi contabili per gli enti locali
- dei principi di vigilanza e controllo dell'organo di revisione degli enti locali approvati dal Consiglio nazionale dei dottori commercialisti ed esperti contabili;

= *approva*

l'allegata relazione sulla proposta di deliberazione consiliare del rendiconto della gestione 2015 e sulla schema di rendiconto per l'esercizio finanziario 2015 del Comune di Solarolo che forma parte integrante e sostanziale del presente verbale.

Solarolo, li 19.04.2016

L'organo di revisione
Pietro Parisi



INTRODUZIONE

Il sottoscritto Pietro Parisi revisore nominato con delibera dell'organo consiliare n. 21 del 27.3.2014;

- ricevuta in data 19/04/2015 la proposta di delibera consiliare e lo schema del rendiconto per l'esercizio 2015, approvati con delibera della giunta comunale n. 28 del 14.04.2015, compresi dei seguenti documenti obbligatori ai sensi del Decreto Legislativo 18 agosto 2000, n. 267 (Testo unico delle leggi sull'ordinamento degli enti locali - di seguito TUEL):

- a) conto del bilancio;
- b) conto economico;
- c) conto del patrimonio;

e corredati dai seguenti allegati disposti dalla legge e necessari per il controllo:

- relazione dell'organo esecutivo al rendiconto della gestione ;
 - elenco dei residui attivi e passivi distinti per anno di provenienza (Art.11 comma 4 lettera m D.Lgs.118/2011);
 - delibera dell'organo esecutivo di riaccertamento ordinario dei residui attivi e passivi;
 - delibera dell'organo consiliare n. 44 del 24.9.2015 riguardante la eseguita degli equilibri di bilancio ai sensi dell'art. 193 del TUEL;
 - conto del tesoriere (art. 226 TUEL);
 - conto degli agenti contabili interni ed esterni (art. 233 TUEL);
 - prospetto dei dati Sincel delle disponibilità liquide di cui all'art.77 quater, comma 11 del D.L.112/09 o D.M. 23/12/2009;
 - la tabella dei parametri di bilancio della situazione di deficitarietà strutturale (D.M. 16/02/2013);
 - tabella dei parametri gestionali (art. 226 TUEL c. 5);
 - inventario generale (art. 230 TUEL c. 7);
 - il prospetto di conciliazione ;
 - non sussistenza impegni derivanti dai contratti relativi a strumenti derivati o da contratti di finanziamento che includono una componente derivata (art. 62, comma 6 della Legge 133/00);
 - nota informativa asseverata contenente la verifica dei crediti e dei debiti reciproci tra ente locale e società partecipata (art. 11, comma 6 lett.f del D.Lgs.118/2011);
 - prospetto spese di rappresentanza anno 2015 (art.16, D.L. 138/2011 c. 26, e D.M. 23/12/2013);
 - Ultimi bilanci di esercizio approvati degli organismi partecipati (o indirizzi internet di pubblicazioni);
 - certificazione rispetto obiettivi anno 2015 del patto di stabilità interno;
 - attestazione, rilasciata dai responsabili dei servizi, dell'inesistenza alla chiusura dell'esercizio di debiti fuori bilancio;
 - relazione sulle passività potenziali probabili derivanti dal commercio;
- + visto il bilancio di previsione dell'esercizio 2015 con le relative delibere di variazione;
 - + viste le disposizioni del titolo IV del TUEL (organizzazione e personale);
 - + visto il D.P.R. n. 194/98;
 - + visto l'articolo 238, comma 1 lettera d) del TUEL;
 - + visto il D.Lgs. 2306/2011 n. 118;
 - + visti i principi contabili applicabili agli enti locali per l'anno 2015;
 - + visto il regolamento di consobilità approvato con delibera dell'organo consiliare n. 86 del 27-11-1998;

DATO ATTO CHE

- + l'ente, avvalendosi della facoltà di cui all'art. 232 del TUEL, nell'anno 2015, ha adottato il seguente sistema di contabilità:


- sistema contabile semplificato - con tenuta della sola contabilità finanziaria ed utilizzo del conto del bilancio per costruire a fine esercizio, attraverso la rivalutazione dei valori e rilevazioni integrative, il conto economico ed il conto del patrimonio;
- il rendiconto è stato compilato secondo i principi contabili degli enti locali;

TENUTO CONTO CHE

- durante l'esercizio le funzioni sono state svolte in ottemperanza alle competenze contenute nell'art. 239 del TUE, avvalendosi per il controllo di regolarità amministrativa e contabile di tecniche motivate di campionamento;
- il controllo contabile è stato svolto in assoluta indipendenza soggettiva ed oggettiva nei confronti delle persone che determinano gli atti e le operazioni dell'ente;
- le funzioni richiamate e i relativi pareri espressi dall'organo di revisione risultano dettagliatamente riportati nei verbali del revisore;

RIPORTA

risultati dell'analisi e le attestazioni sul rendiconto per l'esercizio 2015.



CONTO DEL BILANCIO

Verifiche preliminari

L'organo di revisione ha verificato:

- la regolarità delle procedure per la contabilizzazione delle entrate e delle spese in conformità alle disposizioni di legge e regolamentari;
- la corrispondenza tra i dati riportati nei conti del bilancio con quelli risultanti dalle scritture contabili;
- il rispetto del principio della competenza finanziaria nella rilevazione degli accertamenti e degli impegni;
- la corretta rappresentazione del conto del bilancio nei rendiconti e nei risultati di cassa e di competenza finanziaria;
- la corrispondenza tra le entrate a destinazione specifica e gli impegni di spesa assunti in base alle relative disposizioni di legge;
- l'equivalenza tra gli accertamenti di entrata e gli impegni di spesa dei capitoli relativi ai servizi per conto terzi;
- il rispetto dei limiti di indebitamento e del divieto di indebitarsi per spese diverse da quelle d'investimento;
- il rispetto del patto di stabilità;
- il rispetto del contenimento e riduzione delle spese di personale e dei vincoli sulle assunzioni;
- il rispetto dei vincoli di spesa per acquisto di beni e servizi;
- i rapporti di credito e debito al 31/12/2015 con le società partecipate;
- l'applicazione per parte degli organismi partecipati della limitazione alla composizione agli organi ed ai compensi;
- che l'ente ha provveduto alla verifica degli equilibri finanziari ai sensi dell'art. 183 del TUEL in data 24.09.2015, con delibera n. 44;
- che l'ente NON ha riconosciuto debiti Euro Interim;
- che l'ente ha provveduto al riaccertamento ordinato dei residui con atto della G.C. n. 27 del 14.04.2016 come richiesto dall'art. 228 comma 3 del TUEL;
- l'adempimento degli obblighi fiscali relativi a: I.V.A., I.R.A.P., sostituti d'imposta.

Gestione Finanziaria

L'organo di revisione, in riferimento alla gestione finanziaria, rileva e attesta che:

- risultano emessi n. 2.091 reversali e n. 2.574 mandati;
- i mandati di pagamento risultano emessi in forza di provvedimenti esecutivi e sono regolarmente estinti;
- non si è fatto ricorso all'anticipazione di tesoreria;
- in termini di cassa, non si è fatto utilizzo di entrate aventi specifica destinazione per il finanziamento di spese correnti;
- non si è fatto ricorso, durante l'esercizio 2015, all'indebitamento che rispetta comunque i limiti di cui all'art. 204 del TUEL;
- gli agenti contabili, in attuazione degli articoli 228 e 233 del TUEL, hanno reso il conto della loro gestione entro il 30 gennaio 2016, allegando i documenti previsti;
- i pagamenti e le riscossioni, sia in conto competenza che in conto residui, coincidono con il conto del tesoriere dell'ente, Banca di Imola S.p.A., reso entro il 30 gennaio 2016 e si compendiano nel seguente riepilogo.

Risultati della gestione

Saldo di cassa

Il saldo di cassa al 31/12/2015 risulta così determinato:



| SALDO DI CASSA | In conto | | Totale |
|--|------------|--------------|--------------|
| | RESIDUI | COMPETENZA | |
| Fondo di cassa 1° gennaio | | | 710.651,95 |
| Riscossioni | 510.113,08 | 3.358.532,00 | 3.877.845,40 |
| Pagamenti | 898.002,89 | 3.395.407,73 | 4.203.440,53 |
| Fondo di cassa al 31 dicembre | | | 584.887,40 |
| Pagamenti per azioni esercitate non regolarizzate al 31 dicembre | | | 0,00 |
| Differenza | | | 584.887,40 |
| di cui per cassa vincolata | | | 0 |

La situazione di cassa dell'Ente al 31.12 degli ultimi tre esercizi, evidenziando l'assenza di anticipazioni di cassa rimaste insolute alla medesima data del 31.12 di ciascun anno, è la seguente:

| SITUAZIONE DI CASSA | | | |
|--------------------------------------|------------|------------|------------|
| | 2013 | 2014 | 2015 |
| Disponibilità | 465.417,72 | 710.651,95 | 504.887,90 |
| Anticipazioni | 0,00 | 0,00 | 0,00 |
| Anticipazione liquidità Cassa DD.PP. | 0,00 | 0,00 | 0,00 |

Cassa vincolata

L'ente ha provveduto alla determinazione della cassa vincolata alla data del 1/1/2015, nell'importo di euro 0,00 come disposto dal punto 10.6 del principio contabile applicato alla contabilità finanziaria allegato al D.Lgs.118/2011.

L'importo della cassa vincolata alla data del 1/1/2015 è stato definito con determinazione n. 95 del 20-4-2015 del Responsabile del servizio finanziario.

L'importo degli incassi vincolati al 31/12/2014 è stato comunicato al Tesoriere.

L'importo della cassa vincolata risultante dalle scritture dell'ente al 31/12/2015 è di euro 0,00 ed è pari a quello risultante al Tesoriere indicato nella precedente tabella 1.

Risultato della gestione di competenza

Il risultato della gestione di competenza presenta un avanzo di Euro 430.087,19, come risulta dai seguenti elementi:

| RISULTATO DELLA GESTIONE DI COMPETENZA | | | |
|---|--------------------|------------------|-------------------|
| | 2013 | 2014 | 2015 |
| Accostamenti di competenza | 4.003.488,23 | 4.155.807,10 | 4.141.170,73 |
| Impegni di competenza | 4.832.328,86 | 4.065.125,01 | 3.711.083,54 |
| Saldo (avanzo/disavanzo) di competenza | -168.840,63 | 90.682,99 | 430.087,19 |

così dettagliato:

| DETTAGLIO GESTIONE COMPETENZA | | |
|---|-----|-------------------|
| | | 2015 |
| Riscossioni | (+) | 3.358.532,00 |
| Pagamenti | (-) | 3.395.407,73 |
| Differenza | (A) | -36.875,73 |
| fondo pluriennale vincolato entrata | (-) | |
| fondo pluriennale vincolato spesa | (-) | 408.143,55 |
| Differenza | (B) | -408.143,55 |
| Residui attivi | (+) | 782.838,27 |
| Residui passivi | (-) | 315.675,81 |
| Differenza | (C) | -468.882,46 |
| Saldo avanzo/disavanzo di competenza | | -28.055,92 |

| EQUILIBRIO DI PARTE CORRENTE | | | |
|--|---------------------|---------------------|---------------------|
| | 2013 | 2014 | 2015 |
| Entrate titolo I | 2.124.125,55 | 2.908.085,22 | 2.709.940,80 |
| Entrate titolo II | 871.773,53 | 309.703,05 | 297.685,32 |
| Entrate titolo III | 651.398,76 | 472.949,71 | 670.404,84 |
| Totale titoli (I+II+III) (A) | 3.547.298,13 | 3.690.738,98 | 3.686.010,79 |
| Spese titolo I (B) | 3.147.078,65 | 3.148.670,93 | 2.989.274,86 |
| Rimborso prestiti parte del Titolo III* (C) | 573.498,45 | 342.052,12 | 351.225,78 |
| Differenza di parte corrente (D=A-B-C) | -173.278,97 | 199.109,93 | 355.510,15 |
| FPV di parte corrente iniziale (+) | | | 0,00 |
| FPV di parte corrente finale (-) | | | 103.256,42 |
| FPV differenza (E) | 0,00 | 0,00 | 103.256,42 |
| Utilizzo avanzo di amministrazione applicato alle spese correnti (+) ovvero copertura disavanzo (-) (F) | 21.710,52 | | |
| Entrate diverse destinate a spese correnti (G) di cui: | 0,00 | | 0,00 |
| Contributo per permessi di costruire | | | |
| Altre entrate (specificare) | | | |
| Entrate correnti destinate a spese di investimento (H) di cui: | 14.576,18 | 9.673,89 | 5.025,31 |
| Proventi da sanzioni violazioni al CdS | 14.576,18 | 9.673,89 | 5.025,31 |
| Altre entrate (specificare) | | | |
| Entrate diverse utilizzate per rimborso quote capitale (I) | | | |
| Saldo di parte corrente al netto delle variazioni (D+E+F+G-H+I) | -166.144,83 | 150.439,04 | 247.228,42 |

| EQUILIBRIO DI PARTE CAPITALE | | | |
|---|-------------------|-------------------|-------------------|
| | 2013 | 2014 | 2015 |
| Entrate titolo IV | 100.809,25 | 249.103,97 | 114.844,75 |
| Entrate titolo V** | 0,00 | 0,00 | 0,00 |
| Totale titoli (IV+V) (M) | 100.809,25 | 249.103,97 | 114.844,75 |
| Spese titolo II (N) | 105.370,81 | 310.531,81 | 40.067,27 |
| Differenza di parte capitale (P=M-N) | 4.438,44 | -61.427,84 | 74.777,48 |
| Entrate capitale destinate a spese correnti (O) | 0,00 | 0,00 | 0,00 |
| Entrate correnti destinate a spese di investimento (H) | 14.576,18 | 9.673,89 | 5.025,31 |
| FPV di parte investimenti iniziale (+) | | | 75.073,05 |
| FPV di parte investimenti finale (-) | | | -354.807,10 |
| Entrate diverse utilizzate per rimborso quote capitale (L) | 0,00 | 3,00 | 0,00 |
| Utilizzo avanzo di amministrazione applicato alle spese in conto capitale (eventuale) (Q) | 212.404,48 | 113.674,23 | 248.600,00 |
| Saldo di parte capitale al netto delle variazioni (P-G+H+I-L+Q) | 201.449,00 | 53.317,28 | 47.193,71 |

È stata verificata l'esatta corrispondenza tra le entrate a destinazione specifica o vincolata e le relative spese impegnate in conformità alle disposizioni di legge come si desume dal seguente prospetto:

| ENTRATE A DESTINAZIONE SPECIFICA | | |
|---|------------------|------------------|
| | Entrate | Spese |
| Per funzioni delegate dalla Regione | 8.904,17 | 53.321,00 |
| Per fondi comunitari ed Internazionali | | |
| Per imposta di scopo | | |
| Per contributi in capitale della Regione | 0,00 | |
| Per contributi in capitale della Provincia | 0,00 | |
| Per contributi straordinari | | |
| Per monetizzazione aree standard | 10.007,92 | 0,00 |
| Per proventi alienazione alloggi ex p. | | |
| Per entrate da escavazione e cave per recupero ambientale | | |
| Per servizi amministrativi pubblicità | | |
| Per imposta pubblicità sugli sponsor | | |
| Per servizi amministrativi codice della strada (parte di tabella) | 10.090,61 | 1.880,00 |
| Per proventi parcheggi pubblici | | |
| Per contributi impianti | | |
| Per nulla | | |
| Totale | 25.992,70 | 55.301,00 |

Al risultato di gestione 2015 hanno contribuito le seguenti entrate correnti e spese correnti di carattere eccezionale e non ripetitive:

| ENTRATE E SPESE NON RIPETITIVE | |
|---|---------------------|
| Entrate eccezionali correnti e in capitale <u>destinate a spese correnti</u> | |
| Tipologia | Accertamenti |
| Contributo riasso permesso di costruire | 0,00 |
| Contributo sanatoria abus. edifici e sanzioni | |
| Recupero evasione tributaria | 126.708,67 |
| Entrate per eventi calamitosi | |
| Canoni concessioni pluriennali | |
| Sanzioni per violazioni al codice della strada | 10.056,61 |
| Altre (da specificare) | |
| | |
| Totale entrate | 136.765,28 |
| Spese correnti straordinaria finanziata con risorse eccezionali | |
| Tipologia | Impegni |
| Consultazioni elettorali e referendum locali | 0,00 |
| Ripiano disavanz. aziende riferiti ad anni progressi | 0,00 |
| Oneri straordinari della gestione corrente | 0,00 |
| Spese per eventi calamitosi | 0,00 |
| Sanzioni esecutive ed atti esautorati | 0,00 |
| Altre (da specificare) | |
| | |
| Totale spese | 0,00 |
| Sbilancio entrate meno spese non ripetitive | 136.765,28 |

Il articolo 25, comma 1, lettera b) della legge 31 dicembre 2009, n. 198 classifica le entrate riconfermate da quote non ricorrenti, a seconda che si riferiscano a proventi le cui acquisizioni sia prevista o regolate ovvero distinte ad uno o più esercizi.

Si ritiene che possa essere definita "a regime" un'entrata che si presenta con continuità in almeno 5 esercizi, per importi consistenti nel tempo.

In ogni caso, in considerazione dello stesso articolo, da considerarsi non ricorrenti le entrate riguardanti: i contributi per la sanatoria di abus. edifici e sanzioni; i condoni;

le entrate derivanti dall'attività straordinaria diretta al recupero evasione tributaria;

le entrate per eventi calamitosi;

le plusvalenze da alienazione;

le accensioni di prestiti;

Tutti i trasferimenti in conto capitale sono non ricorrenti, a meno che non siano espressamente definiti

"continuativi" dal provvedimento o dalla norma che li autorizza / eroga.

Le altre entrate sono da considerarsi ricorrenti.

Risultato di amministrazione

Il risultato di amministrazione dell'esercizio 2015, presenta un avanzo di Euro 590.042,00, come risulta dai seguenti elementi:

| | In conto | | Totale |
|---|------------|--------------|--------------|
| | RESIDUI | COMPETENZA | |
| Fondo di cassa al 1° gennaio 2015 | | | 710.531,95 |
| RISCOSSIONI | 519.113,08 | 3.360.532,80 | 3.879.645,88 |
| PAGAMENTI | 606.032,80 | 3.385.407,73 | 4.001.440,53 |
| Fondo di cassa al 31 dicembre 2015 | | | 594.997,49 |
| PAGAMENTI per azioni esecutive non regolarizzate al 31 dicembre | | | 0,00 |
| Differenza | | | 594.997,49 |
| RESIDUI ATTIVI | 0,00 | 761.836,27 | 761.836,27 |
| RESIDUI PASSIVI | 3.684,31 | 315.675,51 | 319.359,82 |
| Differenza | | | 442.476,45 |
| FPV per spese correnti | | | 101.256,42 |
| FPV per spese di conto capitale | | | 354.857,13 |
| Avanzo/avanzo d'amministrazione al 31 dicembre 2015 | | | 590.042,00 |

Il risultato di amministrazione nell'ultimo triennio, ha avuto la seguente evoluzione:

| EVOLUZIONE DEL RISULTATO D'AMMINISTRAZIONE | | | |
|--|------------|------------|------------|
| | 2013 | 2014 | 2015 |
| Risultato di amministrazione (+/-) | 282.271,01 | 406.429,53 | 590.042,00 |
| di cui: | | | |
| a) parte accantonata | | | 229.902,32 |
| b) Parte vincolata | 29.736,33 | 91.873,59 | 143.200,66 |
| c) Parte destinata | 245.024,47 | 220.853,36 | 24.305,67 |
| d) Parte disponibile (+/-) * | 7.510,54 | 212.593,09 | 192.633,36 |

* Il fondo parte disponibile va espresso in valore positivo se il risultato di amministrazione è superiore alle deduzioni degli altri fondi. In tal caso, esso evidenzia la quota di avanzo disponibile. Va invece espresso in valore negativo se la amministrazione degli altri fondi è superiore al risultato di amministrazione poiché, in tal caso, esso evidenzia la quota di avanzo applicata (o da applicare) obbligatoriamente al bilancio di previsione per ricostituire integralmente la parte vincolata, la parte accantonata e la parte destinata.

La parte vincolata al 31/12/2015 è così distribuita:

| | |
|---|------------|
| vincoli derivanti da legge e dai principi contabili | 143.200,66 |
| vincoli derivanti da trasferimenti | |
| vincoli derivanti dalla contrazione del mutuo | |
| vincoli formalmente attribuiti dall'ente | |
| TOTALE PARTE VINCOLATA | 143.200,66 |

La parte accantonata al 31/12/2015 è così distribuita:

| | |
|--|-----------|
| | 56.915,71 |
|--|-----------|

| | |
|---|-------------------|
| fondi crediti di dubbia e difficile esazione | |
| accantonamenti per contenziosi | 80.000,00 |
| accantonamenti per incertità fine mandato | 2.219,02 |
| fondi perdite società partecipate | - |
| altri fondi spese e rischi futuri: | |
| accantonamenti per soluzione Fido Solidarietà per restitut. IO di O | 57.367,50 |
| TOTALE PARTE ACCANTONATA | 229.586,52 |

L'avanzo di amministrazione rilevato al 31/12/2014 è stato così utilizzato nel corso dell'esercizio 2015:

| Applicazione dell'avanzo nel 2015 | Avanzo vincolato | Avanzo per spese in c/capitale | Avanzo per fondo di amm.to | Fondo svalutaz. crediti * | Avanzo non vincolato | Totale |
|---|------------------|--------------------------------|----------------------------|---------------------------|----------------------|-------------------|
| Spese correnti | 0,00 | | | | 0,00 | 0,00 |
| Spese correnti a capitale non imputato | | | | | 0,00 | 0,00 |
| Debiti fuori bilancio | | | | | 0,00 | 0,00 |
| Emissione anticipata di prestiti | | | | | 0,00 | 0,00 |
| Spese in c/capitale | | 248.600,00 | | | 0,00 | 248.600,00 |
| Reinvestimento quote accantonate per gruppo Cametto | | | 0,00 | | | 0,00 |
| A/R | | | | 0,00 | 0,00 | 0,00 |
| Totale avanzo utilizzato | 0,00 | 248.600,00 | 0,00 | 0,00 | 0,00 | 248.600,00 |

Nel corso del triennio al 31/12/2015 sono incassati pagamenti per esecuzioni forzate per euro 0,00.

Gestione dei residui

L'entità dei residui iscritti dopo il riaccertamento ordinario ha subito la seguente evoluzione:

| | Iniziali | Riscossi | Da riportare | Variazioni |
|-----------------|--------------|------------|--------------|------------|
| Residui attivi | 1.051.060,54 | 610.113,08 | - | 631.056,46 |
| Residui passivi | 1.296.330,96 | 600.032,80 | 2.664,31 | 684.633,70 |

Conclusione dei risultati: Bilanciati: la conciliazione tra il risultato della gestione di competenza e il risultato di amministrazione scaturisce dai seguenti elementi:

| RISCONTRO RISULTATI DELLA GESTIONE | |
|--|--------------------|
| Gestione di competenza | 2015 |
| Totale accantonamenti di competenza (+) | 4.141.771,17 |
| Totale impegni di competenza (-) | 3.711.083,54 |
| SALDO GESTIONE COMPETENZA | 430.687,63 |
| Gestione dei residui | |
| Maggiori residui attivi riaccertati (+) | |
| Minori residui attivi riaccertati (-) | 631.056,46 |
| Minori residui passivi riaccertati (+) | 677.634,61 |
| SALDO GESTIONE RESIDUI | 146.673,38 |
| Riepilogo | |
| SALDO GESTIONE COMPETENZA | 430.687,63 |
| SALDO GESTIONE RESIDUI | 146.677,29 |
| AVANZO ESERCIZI PRECEDENTI APPLICATO | 248.600,00 |
| AVANZO ESERCIZI PRECEDENTI NON APPLICATO | 216.600,63 |
| SALDO FPV | -150.143,55 |
| AVANZO (DISAVANZO) DI AMMINISTRAZIONE AL 31.12.2016 | 596.642,60 |

| Risultato complessivo della gestione residui a competenza 2015 | | |
|--|------------|--------------|
| Fondo di cassa al 31/12/2014 | 710.611,85 | |
| Riaccertamento residui attivi | 519.111,05 | |
| K000 | | 1.229.795,03 |
| Riaccertamento residui passivi | 511.887,11 | 511.887,11 |
| Totale (A) | | 618.007,92 |
| Avanzo applicato al bilancio 2015 (B) | | 246.600,00 |
| FPV entrata corrente applicato Al bilancio 2015 (B) | € | - |
| FPV entrata investimenti applicato Al bilancio 2015 (B) | € | - |
| Avanzo gestione residui C = (A-B) | | 371.407,92 |
| Formata da | | |
| avanzo non di base (7) | | 318.620,63 |
| | 463.433,63 | |
| | 246.600,00 | |
| | 710.620,63 | |
| D) (89/100) 2015 gestione residui (1) | | 152.677,28 |
| | 531.586,45 | |
| | 684.633,75 | |
| | 152.677,28 | |
| Controllo C = (D + E) | | 371.407,92 |
| RESULTATO COMPLESSIVO | | |
| Avanzo gestione residui (G) | | 371.407,92 |
| Avanzo gestione competenza | | 218.544,08 |
| | 390.658,03 | |
| | 132.121,94 | |
| | 218.644,08 | |
| TOTALE (G) | | 590.042,00 |
| Accantonamento indennità I mandato | € | 2.218,02 |
| Accantonamento residui I. da sollecitare | € | 57.367,59 |
| Fondo crediti d'ufficio esigibili | € | 50.116,71 |
| Fondo rischi | € | 50.000,00 |
| Fondo spese per passività potenziali | € | |
| Fondo ammortamenti | € | |
| Avanzi destinati agli investimenti | € | 24.305,87 |
| Avanzi circolante corrente | € | 11.208,77 |
| Avanzi circolante conto capitale | € | 131.603,88 |
| Avanzi disponibili | | 162.683,38 |

VERIFICA PATTO DI STABILITA' INTERNO

L'Ente ha rispettato gli obiettivi del patto di stabilità per l'anno 2015 stabiliti dall'art. 31 della Legge 183/2014, avendo registrato i seguenti risultati rispetto agli obiettivi programmati di competenza mista:

| | |
|---|-------------------|
| SALDO FINANZIARIO 2015 | |
| | Competenza mista |
| ENTRATE FINALI (al netto delle esclusioni) | 3.574.000,00 |
| SPESSE FINALI (al netto delle esclusioni) | 3.180.000,00 |
| SALDO FINANZIARIO | 394.000,00 |
| SALDO OBIETTIVO 2015 | 182.000,00 |
| SPAZI FINANZIARI ACQUISITI CON IL PATTO NAZIONALE ORIZZONTALE 2015 (art. 4ter co.5 D.L. n. 10/2012) | - |
| Pagamenti di residui passivi di parte capitale di cui all'art. 4ter co.6 D.L. 10/2012 | - |
| SPAZI FINANZIARI ACQUISITI CON IL PATTO NAZIONALE ORIZZONTALE 2015 NON UTILIZZATI PER PAGAMENTI DI RESIDUI PASSIVI IN CONTO CAPITALE | - |
| SALDO OBIETTIVO 2015 FINALE | 182.000,00 |
| DIFFERENZA FRA SALDO FINANZIARIO E OBIETTIVO ANNUALE FINALE | 232.000,00 |

L'ente ha provveduto in data 31-3-2016 a trasmettere al Ministero dell'economia e delle finanze, la certificazione secondo i prospetti allegati al decreto del Ministero dell'Economia e delle finanze n.18628 del 4/3/2015 (ins. prot. n. 1750 del 31-3-2016).



ANALISI DELLE PRINCIPALI POSTE

Entrate Tributarie

Le entrate tributarie accertate nell'anno 2015, presentano i seguenti scostamenti rispetto a quelle accertate negli anni 2013 e 2014:

| ENTRATE TRIBUTARIE | | | |
|---|---------------------|---------------------|---------------------|
| | 2013 | 2014 | 2015 |
| Categoria I - Imposte | | | |
| I.M.U. | 1.135.926,50 | 874.567,59 | 818.235,59 |
| I.M.U. recupero evasione | | | 81.916,00 |
| C.I. recupero evasione | 90.000,00 | 79.087,00 | 41.596,13 |
| T.A.S.L. | | 398.582,67 | 382.153,02 |
| Addizionale I.R.P.E.F. | 429.000,00 | 442.945,00 | 440.000,00 |
| Imposta comunale sulla pubblicità | 19.790,00 | 19.090,00 | 18.149,68 |
| Imposta di soggiorno | | | |
| 5 per mille | 410,93 | 350,07 | 537,99 |
| Altre imposte | 2.972,80 | 3,00 | 31,74 |
| Totale categoria I | 1.666.108,43 | 1.817.544,43 | 1.792.630,09 |
| Categoria II - Tasse | | | |
| TOSAP | 18.934,32 | 20.606,01 | 24.461,00 |
| TARI | | 561.911,00 | 560.171,67 |
| Rec. evasione tasse rifiuti+T.A.+TARES | 4.452,12 | 3.097,29 | 3.196,54 |
| Tassa concorsi | | | |
| Totale categoria II | 21.386,44 | 585.714,30 | 587.829,21 |
| Categoria III - Tributi speciali | | | |
| Diritti sulle pubbliche affissioni | 3.210,00 | 3.210,00 | 5.902,73 |
| Fondo sperimentale di recupero | | | |
| Fondo solidarietà comunale | 438.421,00 | 402.611,68 | 290.487,91 |
| Sanzioni tributarie | | | |
| Totale categoria III | 441.631,00 | 405.821,68 | 296.390,64 |
| Totale entrate tributarie | 2.124.125,86 | 2.808.080,22 | 2.709.849,94 |



Entrate per recupero evasione tributaria

In merito all'attività di controllo delle dichiarazioni e dei versamenti l'organo di revisione rileva che sono stati conseguiti risultati esec. e che in particolare le entrate per recupero evasione sono state le seguenti:

| | Previsioni iniziali | Accertamenti | % Accert. Su Prev. | Riscossioni (compet.) | % Risc. Su Accert. |
|----------------------------------|---------------------|-------------------|--------------------|-----------------------|--------------------|
| Recupero evasione ICI/IMU | 124.886,07 | 123.612,13 | 99,00% | 38.856,97 | 31,41% |
| Recupero evasione TARSU/TIA/TASI | 2.491,00 | 3.135,34 | 125,89% | 2.604,73 | 82,91% |
| Recupero evasione altri tributi | | | | | |
| Totale | 127.377,07 | 126.747,47 | 99,55% | 42.461,70 | 33,57% |

La movimentazione delle somme rimaste a residuo per recupero evasione è stata la seguente:

| | Importo | % |
|--|------------------|---------|
| Residui attivi al 1/1/2015 | 5.345,02 | 100,00% |
| Residui riscossi nel 2015 | 4.077,35 | 76,28% |
| Residui eliminati (+) o recuperati (-) | 1.267,67 | 23,72% |
| Residui (da residui) al 31/12/2015 | 0,00 | 0,00% |
| Residui della competenza | 84.168,97 | |
| Residui totali | 84.168,97 | |

Contributi per permesso di costruire

Gli accertamenti negli ultimi tre esercizi hanno subito la seguente evoluzione:

| Accertamento 2013 | Accertamento 2014 | Accertamento 2015 |
|-------------------|-------------------|-------------------|
| 40.909,55 | 41.370,62 | 63.158,91 |

La destinazione percentuale del contributo al finanziamento delle spese da titolo ha stata la seguente:

| Contributi per permesso di costruire A SPESA CORRENTE | | | |
|---|---------|-----------------|--------------|
| Anno | Importo | % a spesa corr. | di cui % (*) |
| 2013 | 0,00 | 0,00% | |
| 2014 | 0,00 | 0,00% | |
| 2015 | 0,00 | 0,00% | |

La movimentazione delle somme rimaste a residuo per contributo per permesso di costruire è stata la seguente:

| | Importo | % |
|--|-------------|------|
| Residui attivi al 1/1/2015 | 10.839,82 | 100% |
| Residui riscossi nel 2015 | 0,00 | 0 |
| Residui eliminati (+) o recuperati (-) | 10.839,82 | 100% |
| Residui (da residui) al 31/12/2015 | 0,00 | |
| Residui della competenza | 0,00 | |
| Residui totali | 0,00 | |

Trasferimenti dallo Stato e da altri Enti

L'accertamento delle entrate per trasferimenti presenta il seguente andamento:

| TRASFERIMENTI DALLO STATO E DA ALTRI ENTI | | | |
|---|-------------------|-------------------|-------------------|
| | 2013 | 2014 | 2015 |
| Contributi e trasferimenti correnti dello Stato | 850.532,69 | 333.996,21 | 263.080,49 |
| Contributi e trasferimenti correnti della Regione | 8.203,28 | 14.046,15 | 8.258,89 |
| Contributi e trasferimenti della Regione per funz. Delegate | 5.809,52 | 5.999,54 | 5.304,17 |
| Contr. e trasf. da parte di org. Comunali e Intemaz. E | | | |
| Contr. e trasf. correnti da altri enti del settore pubblico | 7.228,04 | 16.660,15 | 20.383,00 |
| Totale | 871.773,53 | 369.703,05 | 297.026,55 |

E' stato verificato che l'Ente ha provveduto, ai sensi dell'articolo 158 del TUEL, alla presentazione entro 60 giorni dalla chiusura dell'esercizio 2015 del rendiconto all'amministrazione erogante dei contributi straordinari occorri documentando i risultati conseguiti in termini di efficacia dell'intervento (ins. prof. n. 1374 del 29-2-2016).

Entrate Extratributarie

Le entrate extratributarie accertate nell'anno 2015, presentano i seguenti accostamenti rispetto a quelle accertate negli anni 2013 e 2014:

| ENTRATE EXTRATRIBUTARIE | | | |
|---------------------------------------|-------------------|-------------------|-------------------|
| | Rendiconto 2013 | Rendiconto 2014 | Rendiconto 2015 |
| Servizi pubblici | 370.420,89 | 258.558,47 | 200.575,96 |
| Proventi dei beni del fondo | 52.313,14 | 56.780,19 | 53.940,75 |
| Interessi su anticipi e crediti | 3.212,52 | 731,74 | 351,85 |
| Uffili netti delle aziende | 55.588,38 | 25.357,21 | 148.147,26 |
| Proventi diversi | 110.070,62 | 124.515,10 | 173.379,43 |
| Totale entrate extratributarie | 691.605,55 | 471.943,71 | 676.404,25 |

Proventi dei servizi pubblici

Si attesta che l'ente non essendo in dissesto finanziario, né strutturalmente deficitario in quanto non supera oltre la metà dei parametri obiettivi definiti dal decreto del Ministero dell'Interno del 18/2/2013, ed avendo presentato il certificato del rendiconto 2014 entro i termini di legge, non ha avuto l'obbligo di assicurare per l'anno 2015, la copertura minima dei costi dei servizi a domanda individuale, acquedotto e smaltimento rifiuti.

Sanzioni amministrative pecuniarie per violazione codice della strada

(art. 142 e 208 D.Lgs. 205/92)

La somma accertata negli ultimi tre esercizi ha avuto la seguente evoluzione:

| SANZIONI AMMINISTRATIVE PECUNIARIE PER VIOLAZIONE CODICE DELLA STRADA | | | |
|---|-----------|-----------|-----------|
| | 2013 | 2014 | 2015 |
| accertamento | 29.152,36 | 19.341,78 | 20.437,82 |
| riestensione | 18.913,88 | 9.564,63 | 18.364,71 |
| Proposizione | 68,31% | 49,45% | 89,90% |

La parte vincolata del (50%) risulta destinata come segue:

| DESTINAZIONE PARTE VINCOLATA | | | |
|--|----------------------|----------------------|----------------------|
| | Accertamento 2013 | Accertamento 2014 | Accertamento 2015 |
| Sanzioni CdS | 29.152,36 | 19.341,78 | 20.437,82 |
| Fondo valutazione crediti corrispondenti | 0,00 | 0,00 | 338,60 |
| entrata netta | 29.152,36 | 19.341,78 | 20.101,22 |
| destinazione a spesa corrente vincolata | 0,00 | 0,00 | 5.025,31 |
| Peric. X Spese Corrente | 0,00% | 0,00% | 25,00% |
| destinazione a spesa per investimenti | 14.576,18 | 9.570,88 | 5.025,31 |
| Peric. X Investimenti | 50,00% | 50,00% | 25,00% |

La movimentazione delle somme rimaste a residuo è stata la seguente:

| Movimentazione delle somme CdS rimaste a residuo | | |
|--|----------|---------|
| | Importo | % |
| Residui cdS al 1/1/2015 | 9.777,15 | 100,00% |
| Residui riscossi nel 2015 | 42,49 | 0,43% |
| Residui eliminati (+) o riaccertati (-) | 9.734,66 | 99,57% |
| Residui (da residui) al 31/12/2015 | 0,00 | 0,00% |
| Residui della competenza | 2.653,11 | |
| Residui totali | 2.653,11 | |

Nel rispetto del comma 12 bis dell'art 142 del D.Lgs 285/1992, i proventi delle sanzioni derivanti da violazioni al limite massimo di velocità, sono stati attribuiti in misura pari al 50% all'ente proprietario della strada (Provincia) e al 48% (= 50% ridotto al 90%) al Ministero delle Infrastrutture. Per le suddette somme è posta il vincolo sull' avanzo di amministrazione per complessivi € 8.194,46:

VIOLAZIONI ART. 142 ACCERTATE SU STRADE PROVINCIALI

| Anno | Incaso | Provincia 50% | Ministero Infrastrutture 48% | Totale vincolato 98% |
|---------------|-----------------|------------------|------------------------------------|----------------------------|
| 2010 | 6.510,00 | 3.255,00 | 2.929,50 | 6.184,50 |
| 2011 | 0 | - | - | - |
| 2012 | 807,75 | 403,88 | 383,89 | 787,75 |
| 2013 | 1.305,00 | 654,00 | 590,90 | 1.244,90 |
| 2014 | - | - | - | - |
| 2015 | - | - | - | - |
| totale | 8.625,75 | 4.312,88 | 3.881,69 | 8.194,46 |

Proventi dei beni dell'ente

Le entrate esercitate nell'anno 2015 sono aumentate di Euro 10.885,00 rispetto a quelle dell'esercizio 2014 per i seguenti motivi:

- necessariamente di somme esigibili entro il 31-12-2015

La movimentazione delle somme rimaste a residuo per canoni di locazione è stata la seguente:

| Movimentazione delle somme rimaste a residuo per canoni di locazione | | |
|--|-----------------|---------|
| | Importo | % |
| Residui attivi al 1/1/2015 | 31.024,20 | 100,00% |
| Residui riscossi nel 2015 | 20.138,07 | 65,56% |
| Residui eliminati (-) o accertati (+) | 10.687,89 | 34,45% |
| Residui (da residui) al 31/12/2015 | 0,00 | 0,00% |
| Residui della competenza | 5.294,73 | |
| Residui totali | 5.294,73 | |

Spese correnti

La comparazione delle spese correnti, riclassificate per intervento, impegnate negli ultimi tre esercizi evidenzia:

| Classificazione delle spese correnti per intervento | 2013 | 2014 | 2015 |
|---|---------------------|---------------------|---------------------|
| 01 - Personale | 851.570,48 | 881.040,21 | 801.712,48 |
| 02 - Acquisto beni di consumo e/o materia prima | 288.128,34 | 278.124,66 | 252.045,78 |
| 03 - Prestazioni di servizi | 801.900,83 | 1.401.339,07 | 1.364.414,80 |
| 04 - Utilizzo di beni di terzi | 177.525,75 | 14.808,11 | 14.546,57 |
| 05 - Trasferimenti | 791.536,20 | 402.410,50 | 387.731,16 |
| 06 - Incassi passivi e oneri finanziari diversi | 124.415,47 | 93.542,90 | 74.360,94 |
| 07 - Imposte e tasse | 71.961,60 | 68.705,88 | 74.055,23 |
| 08 - Oneri straordinari della gestione corrente | | | |
| 09 - Ammortamenti di esercizio | | | |
| 10 - Fondo svalutazione crediti | | | |
| 11 - Fondo di riserva | | | |
| Totale spese correnti | 3.307.078,65 | 3.148.570,93 | 2.969.274,88 |

Spese per il personale

E' stato verificato il rispetto:

- a) dei vincoli disposti dall'art. 3, comma 5 del D.L. 50/2014 sulle assunzioni di personale a tempo indeterminato;

Negli anni 2014 e 2015 le regioni e gli enti locali sottoposti al patto di stabilità interno procedono ad assunzioni di personale a tempo indeterminato nel limite di un contingente di personale complessivamente corrispondente ad una spesa pari al 60 per cento di quella relativa al personale di ruolo cessato nell'anno precedente. Resta fermo quanto disposto dall'articolo 16, comma 9, del decreto legge 8 luglio 2012, n. 95, convertito, con modificazioni, dalla legge 7 agosto 2012, n. 135. La predetta facoltà ad assumere è fissata nella misura dell'80 per cento negli anni 2016 e 2017 e del 100 per cento a decorrere dall'anno 2018. Restano ferme le disposizioni previste dall'articolo 1, commi 557, 557-bis e 557-ter, della legge 27 dicembre 2006, n. 286. A decorrere dall'anno 2014 è consentito il cumulo delle risorse destinate alle assunzioni per un arco temporale non superiore a tre anni, nel rispetto della programmazione del fabbisogno e di quella finanziaria e contabile. L'articolo 26, comma 7, del decreto-legge 25 giugno 2008, n. 112, convertito, con modificazioni, dalla legge;

Presso il comune di Solano, nell'anno 2015 non si sono effettuate assunzioni di personale a tempo indeterminato;

- b) dei vincoli disposti dall'art. 9, comma 28 del D.L. 78/2010 sulle spese per personale a tempo determinato, con convenzioni e con contratti di collaborazione coordinata e continuativa;

Le limitazioni dettate dai primi sei periodi dell'art. 9, comma 28, del D.L. n. 78/2010, in materia di assunzioni per il lavoro flessibile, alla luce dell'art. 11, comma 4-bis, del D.L. 90/2014 (che ha

introdotte il settimo periodo del citato comma 28) non si applicano agli enti locali in regola con l'obbligo di riduzione della spesa di personale di cui ai commi 557 e 558 dell'art. 1, L. n. 296/2006, ferma restando la vigenza del limite massimo della spesa sostenuta per le medesime finalità nell'anno 2008, ai sensi del successivo allavo priato dello stesso comma 28 (Corte dei conti Sezione Autonoma, Delibera n. 2/2015);

Presso il comune di Solanico, nell'anno 2015 non sono effettuate assunzioni a tempo determinato;

c) dell'obbligo di riduzione della spesa di personale disposta dall'art. 1 comma 557 e 557 quater (o 552 per gli enti non soggetti al patto di stabilità) della Legge 296/2006;

d) del divieto di ogni attività gestionale per il personale ex art.90 del TUEL;

Presso il comune di Solanico non risultano in essere incarichi ex art. 90 del TUEL.

L'organo di revisione ha provveduto, ai sensi dell'articolo 19, punto B, della Legge 448/2001, ad accertare che i documenti di programmazione del fabbisogno di personale siano improntati al rispetto del principio di riduzione complessiva della spesa, previsto dall'articolo 38 della Legge n. 448/2001.

Per quanto concerne gli oneri della contrattazione decentrata per l'anno 2015, l'ente con atto dell'Unione della Romagna Faentina n.570/2015 ha provveduto alla costituzione definitiva del fondo per le risorse decentrate, in conformità alla normativa vigente in materia di salario accessorio. Come specificato negli atti amministrativi di costituzione del fondo, questa è avvenuta nel rispetto dell'art. 9, comma 2 bis del dl. 70/2010. Questo prevede che dal 01/01/2015 le risorse destinate annualmente al trattamento economico accessorio siano deputate di un importo pari alle riduzioni operate per effetto della normativa vigente fino al 31.12.2014, vista la circolare n. 20/2015 della Regione dello Stato, la riduzione da consolidare del 2015 è stata quantificata pari al taglio effettuato nell'anno 2014.

Le spese di personale sostenute nell'anno 2015 rientra nei limiti di cui all'art. 1, comma 557 e 557 quater della Legge 296/2006.

Riepilogo spese del personale anno 2015

| | media 2011/2013 | consuntivo 2015 |
|--|-----------------------|---------------------|
| Intervento 1 | € 971.675,10 | € 801.712,10 |
| IRAP - Intervento 2 | € 63.287,07 | € 59.824,25 |
| Intervento 3 | € 3.706,67 | |
| altre spese | € 1.204,90 | € 42.864,92 |
| totale spese lorda ante (A) | € 1.038.853,91 | € 895.391,65 |
| spese da portare in discussione : | | |
| totale da detrarre (B) | € 144.422,84 | € 131.949,37 |
| totale | € 895.531,07 | € 763.442,28 |

Le componenti considerate per la determinazione della spesa di cui sopra sono le seguenti:

| | | importo |
|----|--|---------------------|
| 1 | Retrattamenti ormi, salario accessorio e lavoro straordinario del personale dipendente con contratto a tempo indeterminato e a tempo determinato | € 620.785,13 |
| 2 | Spese per il proprio personale utilizzato, senza distinzione del rapporto di pubblico impiego, in strutture e organismi variamente denominati partecipati o comunque facenti capo all'ente | € 0,00 |
| 3 | Spese per collaborazione coordinata e continuativa, per contratti di somministrazione e per altre forme di rapporto di lavoro flessibile | € 0,00 |
| 4 | Eventuali emolumenti a carico dell'amministrazione corrisposti ai lavoratori occasionalmente utili | € 0,00 |
| 5 | Spese sostenute dall'Ente per il personale in convenzione (ai sensi degli articoli 13 e 14 del CCNL 22 gennaio 2004) per la quota parte di costo effettivamente sostenuta | € 0,00 |
| 6 | Spese sostenute per il personale previsto dall'art. 90 del TUEL | € 0,00 |
| 7 | Compensi per gli incarichi conferiti ai sensi dell'art. 110, n. 1 TUEL | € 0,00 |
| 8 | Compensi per gli incarichi conferiti ai sensi dell'art. 110, n. 2 TUEL | € 0,00 |
| 9 | Spese per personale con contratto di formazione lavoro | € 0,00 |
| 10 | Spese per personale utilizzato, senza distinzione del rapporto di pubblico impiego, in strutture ed organismi partecipati e comunque facenti capo all'ente | € 0,00 |
| 11 | Oneri fiscali a carico del datore di lavoro per contributi obbligatori | € 174.183,05 |
| 12 | Quota parte delle spese per il personale delle Unioni e gestioni assandale | € 0,00 |
| 13 | Spese destinate alla previdenza e assistenza delle forze di polizia municipale finanziate con proventi ex servizio del cadavere della strada | € 1.890,00 |
| 14 | RAP | € 50.824,25 |
| 15 | Oneri per il nucleo familiare, buoni pasto e spese per equo indennizzo | € 10.662,90 |
| 16 | Somme rimborsate ad altre amministrazioni per il personale in posizione di comando | € 9.481,92 |
| 17 | Spese per la formazione e rimborsi per le missioni | |
| 18 | Altre spese (rimborso per segreteria avanzatissima) | € 27.475,00 |
| | Totale | € 895.391,85 |

Le componenti escluse dalla determinazione della spesa sono le seguenti:

| | | importo |
|----|--|---------------------|
| 1 | Spese di personale totalmente a carico di finanziamenti comunitari o privati | € 0,00 |
| 2 | Spese per il lavoro straordinario e altri oneri di personale direttamente connessi all'attività edilizia con rimborso dal Ministero dell'Interno | € 0,00 |
| 3 | Spese per la formazione e rimborsi per le missioni | € 0,00 |
| 4 | Spese per il personale trasferito dalla regione o dallo Stato per esercizio di funzioni delegate, nei limiti delle risorse corrispondentemente assegnate | € 0,00 |
| 5 | Oneri derivanti dai rinnovi contrattuali | € 103.201,75 |
| 6 | Spese per il personale appartenente alla categoria protetta | € 26.064,90 |
| 7 | Spese sostenute per il personale comandato presso altre amministrazioni per le quali è previsto il rimborso dalle amministrazioni utilizzatrici | € 2.228,91 |
| 8 | Spese per il personale stagionale a progetto nelle forme di contratto a tempo determinato di lavoro flessibile finanziato con quote di proventi per violazione al Codice della strada | € 0,00 |
| 9 | Incentivi per la progettazione | € 0,00 |
| 10 | Incentivi recupero ICI | € 0,00 |
| 11 | Diritto di rogito | € 0,00 |
| 12 | Spese per l'assunzione di personale ex dipendente dell'Amministrazione autonoma dei Monopoli di Stato (L. 30 luglio 2010 n. 122, art. 8, comma 25) | € 0,00 |
| 13 | Maggiori spese autorizzate - entro il 31 maggio 2010 - ai sensi dell'art. 3 comma 120 della legge 244/2007 | € 0,00 |
| 14 | Spese per il lavoro straordinario e altri oneri di personale direttamente connessi all'attività di Consorzio finanziata dall'ISTAT (circolare Ministero Economia e Finanza n. 16/2012) | € 0,00 |
| 15 | Spese per assunzioni di personale con contratto dipendente e/o collaborazione coordinata e continuativa ex art. 3-bis c. 8 e 9-14 d.l. n. 95/2012 | € 0,00 |
| 16 | Altre spese escluse ai sensi della normativa vigente (specificare le tipologie di spesa: Previdenza Persone) | € 452,82 |
| | Totale | € 131.848,37 |

L'ente trasmetterà, in situazione del titolo V del D.Lgs. n. 166/2001, tramite S-CO il conto annuale, la relazione illustrativa dei risultati conseguiti nella gestione del personale per l'anno 2015.

Tale conto verrà redatto in conformità alla circolare che sarà emanata dal Ministero del Tesoro, secondo il principio di cassa: la somma indicata nello stesso corrisponderanno alle spese pagate nell'anno 2015 e che la spesa complessiva indicata nel conto annuale corrisponderà a quella risultante dal conto del bilancio.

Negli ultimi tre esercizi sono intervenute le seguenti variazioni del personale in servizio.

| | consuntivo anno 2013 | consuntivo anno 2014 | consuntivo anno 2015 |
|---------------------------------------|----------------------|----------------------|----------------------|
| NUMERO DEI DIPENDENTI al 31.12 | 25 | 23 | 21 |
| Spese intervento 01 | € 961.578,46 | € 800.736,15 | € 801.712,40 |
| Spese per buoni pasto | € 6.400,00 | € 4.999,30 | € 5.898,00 |
| Spese Intervento 07 | € 61.705,81 | € 61.228,55 | € 50.024,25 |
| Altre spese | | € 44.106,07 | € 36.956,92 |
| Totale spese personale (A) | € 1.030.684,27 | € 1.001.069,07 | € 895.591,57 |
| SPESA CORRENTE | € 4.832.328,86 | € 3.148.670,93 | € 2.969.274,88 |
| spesa media per dipendente | € 40.787,37 | € 43.521,86 | € 40.889,82 |
| spese di personale su spesa corrente | 21,10% | 31,79% | 30,16% |

Contrattazione Integrativa (da aggiornare)

Le risorse destinate dall'ente alla contrattazione integrativa sono le seguenti:

| | consuntivo anno 2014 | consuntivo anno 2015 |
|---|----------------------|----------------------|
| Risorse base comprensive delle risorse destinate alle progressioni economiche | € 83.348,85 | € 84.750,12 |
| Risorse variabili | € 10.548,79 | € 10.112,30 |
| (-) Decurtazioni fondo ex art. 9, co 2-bis | -€ 3.333,05 | -€ 3.333,05 |
| (-) Decurtazioni del fondo per inasprimento di funzioni all'Ente di origine | | |
| Totale FONDO | € 90.563,69 | € 91.529,47 |
| Percentuale Fondo su spesa di PERSONALE | 9,05% | 10,22% |

L'organo di revisione ha accertato che gli istituti contrattuali previsti dall'accordo decentrato 2015 sono improntati a criteri di premialità, riconoscimento del merito e della valorizzazione dell'impegno e della qualità della prestazione individuale del personale nel raggiungimento degli obiettivi programmati dall'ente come disposto dall'art. 40 bis del D.Lgs. 166/2001 e che le risorse previste dall'accordo medesimo sono compatibili con la programmazione finanziaria del comune, con i vincoli di bilancio ed il rispetto del patto di stabilità.

L'organo di revisione ha accertato che le risorse variabili di cui all'art. 15, c. 5, del CCNL 1999, sono state destinate per l'attivazione di nuovi servizi e/o all'incremento dei servizi esistenti.

L'organo di revisione richiede che gli obiettivi siano definiti prima dell'inizio dell'esercizio ed in coerenza con quelli di bilancio ed il loro conseguimento costituisca condizione per l'erogazione dagli incentivi previsti dalla contrattazione integrativa (art. 9 comma 1 del D.Lgs. 150/2009).

(le spese per la contrattazione integrativa si possono considerare congrue se la loro percentuale di incidenza sulle spese di personale è vicina al 10%)

Spese per incarichi di collaborazione autonoma

L'ente non ha conferito incarichi di collaborazione autonoma.

Ha pertanto rispettato il limite massimo per incarichi di collaborazione autonoma stabilito dall'art. 14 del D.L. n. 68/2014 non avendo superato le seguenti percentuali della spesa di personale risultante dal conto annuale del 2013:

- 4,5% con spesa di personale pari o inferiore a 5 milioni di euro;
- 1,1% con spesa di personale superiore a 5 milioni di euro.

Spese per acquisto beni, prestazione di servizi e utilizzo di beni di terzi

In relazione ai vincoli posti dal patto di stabilità interno, dal piano triennale di contenimento della spesa di cui all'art. 2, commi da 594 a 598 della Legge 244/2007, delle riduzioni di spesa disposte dall'art. 8 del D.L. 78/2010, di quelle dell'art. 1, comma 148 della Legge 24/12/2012 n. 220 e delle riduzioni di spesa disposte dai commi da 8 a 13 dell'art. 47 della Legge 96/2014, la somma impegnata per acquisto beni, prestazione di servizi e utilizzo di beni di terzi nell'anno 2015 è stata ridotta di euro 679,39 rispetto alla somma impegnata nell'anno 2014.

In particolare la somma impegnata nell'anno 2015 rispetta i seguenti limiti:

| Spese per acquisto beni, prestazione di servizi e utilizzo di beni di terzi | | | | | |
|---|-----------------|--------------------|----------|--------------|------------|
| Tipologia spesa | Rendiconto 2009 | Riduzione disposta | Limite | Impegni 2015 | atoramento |
| Studi e consulenze (1) | 1.000,00 | 84,00% | 160,00 | 0,00 | 0,00 |
| Relazioni pubbliche, convegni, mostre, pubblicità e rappresentanze | 33.565,00 | 89,00% | 6.718,00 | 0,00 | 0,00 |
| Sponsorizzazioni | 0,00 | 100,00% | 0,00 | 0,00 | 0,00 |
| Missioni | 1.738,07 | 59,00% | 806,40 | 643,00 | 0,00 |
| Formazione | 2.348,94 | 59,00% | 1.199,47 | 0,00 | 0,00 |

Il La Corte costituzionale con sentenza 139/2012 e la Sezione Autonoma della Corte dei Conti con delibera 26 del 20/12/2013, hanno stabilito che deve essere rispettato il limite complessivo ed è consentito che lo stanziamento in bilancio fra le diverse tipologie avvenga in base alle necessità derivanti dalle attività istituzionali dell'ente).

Le spese impegnate per studi e consulenze rispettano il limite stabilito dall'art. 14 del D.L. 68/2014, non superando le seguenti percentuali della spesa di personale risultante dal conto annuale del 2013:

- 4,2% con spesa di personale pari o inferiore a 5 milioni di euro;
- 1,4% con spesa di personale superiore a 5 milioni di euro.

Spese di rappresentanza

Le spese di rappresentanza sostenute nel 2015 ammontano ad euro 0,00 come da prospetto allegato al rendiconto.

Il l'art.16, comma 26 del D.L. 138/2011, dispone l'obbligo per i Comuni di elencare le spese di rappresentanza sostenute in ciascun anno in un prospetto (lo schema tipo sarà indicato dal Ministro dell'Interno) da allegare al rendiconto e da trasmettere alla Sezione regionale di controllo della Corte dei conti. Il prospetto deve essere pubblicato sul sito web dell'ente entro 10 giorni dalla approvazione del rendiconto).

Spese per autoveicoli (art. 5 comma 2 D.L. 95/2012)

L'ente NON ha rispettato, come indicato nella tabella seguente, il limite disposto dall'art. 5, comma 2 del D.L. 95/2012, superando per l'acquisto, la manutenzione, il noleggio e l'esercizio di autoveicoli, nonché per l'acquisto di buoni taxi il 30 per cento della spesa sostenuta nell'anno 2011. Restano escluse dalla limitazione le spese per autoveicoli utilizzate per i servizi istituzionali di tutela dell'ordine e della sicurezza pubblica, per i servizi sociali e sanitari svolti per garantire i livelli essenziali di assistenza.

| Tipologia spesa | Rendiconto 2011 | Riduzione disposta | Limite | RENDICONTO 2015 | SPORAMENTO |
|---|-----------------|--------------------|--------|-----------------|------------|
| Acquisto, manutenzione, noleggio, esercizio autoveicoli | 1.150,00 | 70% | 345,00 | 431,30 | 76,25 |

Per garantire il funzionamento dell'unico automezzo destinato a tutti i servizi istituzionali fino al 31-12-2015, è stato necessario sostenere spese oltre il limite consentito, seppure in misura minima, per provvedere alle normali manutenzioni e all'acquisto di carburante;

Atteso quanto sopra, con la deliberazione GM n. 83/2015 citata si era proceduto:

- ad una razionalizzazione dell'uso delle automobili comunali, definendo i servizi a cui sono destinate;
- ad autorizzare il superamento del tetto di spesa riferito all'automezzo comunale destinato a tutti i servizi istituzionali, per l'acquisto di carburante e per interventi di manutenzione, per l'ulteriore spesa prevista di € 500,00, necessaria per consentire l'utilizzo della Toyota Prius fino al 31-12-2015.

Richiamata la delibera n. 61/2014 con cui la Giunta Comunale aveva espresso gli indirizzi per la riduzione della spesa corrente del Comune di Solano, ai fini del contenimento dei costi a seguito della riduzione delle entrate, come previsto dal DL 24-4-2014, n. 66, tra i quali, al punto d) del dispositivo:

- ii. un contenimento il più possibile dei rimborsi ai datari di lavoro degli assessori (attraverso presenze fuori orario di lavoro o loro permessi non a carico del Comune).

La suddetta spesa è stata stanziata nel bilancio di previsione 2015 prevedendo un risparmio di € 16.478,36 corrispondenti alle minori ore utilizzate.

Con successiva delibera n. 90 del 19-11-2015 la Giunta Comunale ha espresso gli indirizzi per:

- la riduzione della spesa corrente del Comune di Solano, ai fini del contenimento dei costi a seguito della riduzione delle entrate, come previsto dal DL 24-4-2014, n. 66,
- fare fronte alla maggiore spesa per l'automezzo,

confermando l'indirizzo di addebiitare ad una ulteriore riduzione della spesa relativa ai rimborsi ai datari di lavoro degli assessori che si è concretizzato con un ulteriore risparmio di € 4.000,00;

Pertanto, a fronte della suddetta maggiore spesa prevista di € 500,00, è stata prevista la riduzione di spesa, ammontante ad ulteriori € 4.000,00, dovuta al contenimento dei rimborsi ai datari di lavoro degli assessori, conformemente agli indirizzi impartiti dalla Giunta comunale con deliberazione n. 61/2014;

Si riportano di seguito le risultanze a consuntivo, da cui risulta il conseguimento di un risparmio effettivo dovuto all'azione di razionalizzazione della spesa ai sensi del D.L. 06/2014, di € 6.697,76:

| OGGETTO | CAPO | PREV. INIZIALE | PREV. ASSESTATA | LIMITE DL 95/2012 | IMPEGNI | RISPARMIO |
|---|---------|----------------|-----------------|-------------------|-----------|-----------------|
| RIMBORSO SP. ASSENZE DAL LAVORO AMMINISTRATORI COMUNALI | 1150-0 | 10.000,00 | 14.000,00 | 0 | 12.225,99 | 3.774,01 |
| MANUTENZIONE AUTOMEZZI | 1101-42 | 240,00 | 240,00 | 235,95 | 235,95 | - |
| CARBURANTE | 1499-15 | 145,00 | 545,00 | 105,34 | 182,44 | - 76,25 |
| RISPARMIO COMPLESSIVO CONSEGUITO | | | | | | 6.697,76 |

Limitazione incarichi in materia informatica (Legge n.228 del 24/12/2012, art 1 commi 146 e 147)

L'ente non ha conferito incarichi di natura informatica.

La spesa impegnata rientra nei casi eccezionali di cui al comma 146 e 147 dell'art.1 della Legge 228/2012.

Gli enti locali dell'1/1/2013 possono conferire incarichi di consulenza in materia informatica solo in casi eccezionali, adeguatamente motivati, in cui occorra provvedere alla soluzione di problemi specifici connessi al funzionamento dei sistemi informatici. La violazione della disposizione di cui al presente comma è valutabile ai fini della responsabilità amministrativa e disciplinare dei dirigenti.

L'ente ha rispettato la disposizione dell'art.9 del D.L. 98/2014 in tema di razionalizzazione della spesa per acquisto di beni e servizi.

Interessi passivi e oneri finanziari diversi

Le spese per interessi passivi sui prestiti in ammortamento nell'anno 2015 ammontano ad euro 74.368,86 e, rispetto al residuo dovuto al 1/1/2015, determinano un tasso medio del 4,89%.

| | | | |
|--------------------------------|--------------|---|-------|
| ONERI FINANZIARI anno 2015 | 74.368,86 | - | 4,89% |
| INDEBITAMENTO INIZIO ESERCIZIO | 1.505.558,33 | | |

Non sussistono operazioni di indebitamento garantite con fiduciarie rilasciate dall'Ente ai sensi dell'art. 207 del TUE.

In rapporto alle entrate accertate nei primi tre mesi l'incidenza degli interessi passivi è del 1,60 %.

Spese in conto capitale

Dall'analisi delle spese in conto capitale di competenza si rileva quanto segue:

| PREVISIONI INIZIALI | PREVISIONI DEFINITIVE | IMPEGNI | SOSTANIMENTO nella Pa pass. definitiva e impegni | SOSTANIMENTO in % |
|---------------------|-----------------------|-----------|---|-------------------|
| 280.700,64 | 646.153,71 | 40.567,27 | 535.556,44 | 92,70% |

Limitazione acquisto immobili

L'ente NON ha impegnato spese per acquisto immobili nell'anno 2015.

Pertanto rientra nei limiti disposti dall'art.1, comma 138 della Legge 24/12/2012 n.220.

(ai sensi del comma 1 ter dell'articolo 12 del D.L. 8 luglio 2011, n. 98 convertito, con modificazioni, dalla Legge 75 luglio 2011, n. 111, a decorrere dal 1° gennaio 2014 al fine di prevenire e risparmiare di spesa ulteriori rispetto a quelli previsti dal patto di stabilità interno; gli enti territoriali effettuano operazioni di acquisto di immobili solo:

- siano comprovate documentalmente l'indispensabilità e l'andazionabilità attestate dal responsabile del procedimento;
- la congruità del prezzo sia attestata dall'Agenzia del demanio, previa rimborso delle spese;
- dalle predette operazioni sia data preventiva notizia, con l'indicazione del soggetto alienante e del prezzo pattuito, nel sito internet istituzionale dell'ente.)

Limitazione acquisto mobili e arredi

L'ente NON ha impegnato spese per acquisto di mobili e arredi nell'anno 2015.

rientra nei limiti disposti dall'art.1, comma 141 della Legge 24/12/2012 n.228.

VERIFICA CONGRUITA' FONDI

Fondo crediti di dubbia esigibilità

L'ente ha provveduto all'accantonamento di una quota del risultato di amministrazione al fondo crediti di dubbia esigibilità come richiesto al punto 3.3 del principio contabile applicato 4.2.

Metodo semplificato

Tale fondo è stato calcolato in modo graduale con il metodo della media semplice:

| | Importi |
|--|-----------|
| Fondo crediti accantonato al risultato di amministrazione al 1/1/2015 | 13.000,00 |
| utilizzi fondo crediti per la cancellazione dei crediti inesigibili | - |
| fondo crediti definitivamente accantonato nel bilancio di previsione 2015 | 85.000,00 |
| più fondi disponibili per accantonamento fondo crediti nel rendiconto 2015 | 98.000,00 |

L'ente ha accato, in sede di bilancio di previsione 2015, per una percentuale di accantonamento del 47,60% ;

Metodo ordinario

Il fondo crediti di dubbia esigibilità da accantonare nel rendiconto 2015 da calcolare col metodo ordinario è determinata applicando al volume dei residui attivi riferiti alle attività di dubbia esigibilità, la percentuale determinata come complemento a 100 della media delle discussioni in conto residui intervenute nel quinquennio 2011/2015 rispetto al totale dei residui attivi conservati al primo gennaio degli stessi esercizi.

Il fondo effettivo accantonato nel rendiconto 2015, calcolato con la media semplice tra incassato ed accertato, è di euro 90.315,71.

Fondi spese e rischi futuri

Fondo contenziosi

E' stata accantonata la somma di euro 80.000,00, secondo le modalità previste da principio applicato alla contabilità finanziaria al punto 5.2 lettera h) per il pagamento di potenziali oneri derivanti da sentenze.

Fondo perdite società partecipate

Non e' stata accantonata alcuna somma quale fondo per perdite risultanti dal bilancio d'esercizio delle aziende speciali, istituzioni e società partecipate ai sensi dell'art.1, comma 55) della Legge 147/2013.

Fondo indennità di fine mandato

E' stato costituito un fondo per indennità di fine mandato di euro 2.219,02 sulla base di quanto previsto nei bilanci 2014 (inizio mandato) e 2015.



ANALISI INDEBITAMENTO E GESTIONE DEL DEBITO

L'Ente ha rispettato il limite di indebitamento disposto dall'art. 204 del T.U.E.L., ottenendo le seguenti percentuali d'incidenza degli interessi passivi sulle entrate correnti:

| Limite di indebitamento disposto dall'art. 204 del T.U.E.L. | | | |
|--|-------|-------|-------|
| Controllo limite art. 204/TUEL | 2013 | 2014 | 2015 |
| | 0,00% | 0,00% | 4,00% |

L'indebitamento dell'ente ha avuto la seguente evoluzione:

| L'indebitamento dell'ente ha avuto la seguente evoluzione | | | |
|--|---------------------|---------------------|---------------------|
| Anno | 2013 | 2014 | 2015 |
| Residuo debito (+) | 2.501.106,30 | 1.927.608,45 | 1.585.558,33 |
| Nuovi prestiti (+) | 0,00 | 0,00 | 0,00 |
| Prestiti rimborsati (-) | -573.498,45 | -342.052,12 | 361.228,00 |
| Estinzioni anticipate (-) | | | |
| Altre variazioni +/- (da specificare) | | | |
| Totale fine anno | 1.927.607,85 | 1.585.556,33 | 1.946.786,33 |
| Nr. Abitanti al 31/12 | 4.526,00 | 4.472,00 | 4.499,00 |
| Debito medio per abitante | 426,03 | 354,66 | 433,78 |

Gli oneri finanziari per ammortamento prestiti ed il rimborso degli stessi in conto capitale registra la seguente evoluzione:

| Oneri finanziari per ammortamento prestiti ed il rimborso degli stessi in conto capitale | | | |
|---|-------------------|-------------------|-------------------|
| Anno | 2013 | 2014 | 2015 |
| Oneri finanziari | 112.818,57 | 93.542,50 | 74.395,86 |
| Quota capitale | 573.498,45 | 342.052,12 | 361.225,00 |
| Totale fine anno | 686.317,02 | 435.594,62 | 435.690,86 |

Utilizzo di anticipazione di liquidità Cassa depositi e prestiti

L'ente NON ha fatto richiesta, nel 2015, ai sensi del Decreto del MEF 7/8/2015 dell'anticipazione di liquidità dalla Cassa depositi e prestiti da destinare al pagamento di debiti certi liquidi ed esigibili alla data del 31/12/2014, da restituirci con un piano di ammortamento a rate costanti.

Contratti di leasing

L'ente NON ha in corso al 31/12/2015 contratti di locazione finanziaria:

ANALISI DELLA GESTIONE DEI RESIDUI

L'organo di revisione ha verificato il rispetto dei principi e dei criteri di determinazione dei residui attivi e passivi disposti dagli articoli 179, 182, 189 e 190 del TUEL.

I residui attivi e passivi esistenti al primo gennaio 2015 e riaccertati con provvedimenti di riaccertamento straordinario agli G.C. n. 27 del 27.04.2015 e n. 35 del 14.05.2015 sono stati correttamente ripresi.

L'ente ha provveduto al riaccertamento ordinario dei residui attivi e passivi al 31/12/2015 come previsto dall'art. 228 del TUEL con atto G.C. n. 27 del 14-4-2016 munito del parere dell'organo di revisione.

Con tale atto si è provveduto all'eliminazione di residui attivi e passivi formalizzati nell'anno 2014 per i seguenti importi:

- residui attivi derivanti dall'anno 2014 euro 1.498.832,07
- residui passivi derivanti dall'anno 2014 euro 2.261.196,74

Dall'analisi dei residui per anno di provenienza risulta quanto segue:

| ANALISI ANZIANITA' DEI RESIDUI | | | | | | |
|--------------------------------|---------------------|-----------------|-------------|-------------|--------------|--------------------|
| RESIDUI | Esercizi precedenti | 2011 | 2012 | 2013 | 2014 | 2015 |
| ATTIVI | | | | | | |
| Titolo I | | | | | | 574.547,34 |
| di cui Tariffari | | | | | | 0,00 |
| di cui F.S.R. e F.S. | | | | | | 0,00 |
| Titolo II | | | | | | 12.814,88 |
| di cui transf. Stato | | | | | | 0,00 |
| di cui transf. Regione | | | | | | 0,00 |
| Titolo III | | | | | | 180.857,98 |
| di cui Tit. | | | | | | 0,00 |
| di cui Fidi Attivi | | | | | | 0,00 |
| di cui sanzioni CdS | | | | | | 0,00 |
| Tot. Parte corrente | 0,00 | 0,00 | 0,00 | 0,00 | 0,00 | 798.332,21 |
| Titolo IV | | | | | | 6.725,68 |
| di cui transf. Stato | | | | | | 0,00 |
| di cui transf. Regione | | | | | | 0,00 |
| Titolo V | | | | | | 0,00 |
| Tot. Parte capitale | 0,00 | 0,00 | 0,00 | 0,00 | 0,00 | 5.725,58 |
| Titolo VI | | | | | | 8.581,40 |
| Totale Attivi | 0,00 | 0,00 | 0,00 | 0,00 | 0,00 | 792.833,27 |
| PASSIVI | | | | | | |
| Titolo I | | | | | | 300.585,91 |
| Titolo II | | 252,00 | | | | 5.419,47 |
| Titolo III | | | | | | 0,00 |
| Titolo IV | 2.350,00 | 1.001,81 | | | 50,00 | 9.689,43 |
| Totale Passivi | 2.350,00 | 1.254,31 | 0,00 | 0,00 | 50,00 | 3.16.575,81 |

ANALISI E VALUTAZIONE DEI DEBITI FUORI BILANCIO

L'ente nel corso del 2015 NON ha accumulato debiti fuori bilancio.

Debiti fuori bilancio riconosciuti o segnalati dopo la chiusura dell'esercizio

Dopo la chiusura dell'esercizio ed entro la data di formazione dello schema di rendiconto NON sono stati:

- riconosciuti e finanziati debiti fuori bilancio
- segnalati debiti fuori bilancio in attesa di riconoscimento

In presenza di debiti fuori bilancio di cui alla lettera b) l'ente deve apporre apposito vincolo sulla quota libera dell'avanzo di amministrazione, se capiente.

RAPPORTI CON ORGANISMI PARTECIPATI

Verifica rapporti di debito e credito con società partecipate

Crediti e debiti reciproci

L'art.11 comma 8 lett. J del D.Lgs.118/2011, richiede di allegare al rendiconto, una nota informativa contenente gli esiti della verifica dei crediti e debiti reciproci con i propri enti strumentali e le società controllate o partecipate. La nota informativa, attestata dai rispettivi organi di revisione, è allegata al rendiconto o non evidenzia disconferma.

Esternalizzazione dei servizi e rapporti con organismi partecipati

Nel corso dell'esercizio 2015, l'Ente NON ha provveduto ad esternalizzare servizi pubblici locali o, comunque, ha sostenuto le seguenti spese a favore di organismi (agenzia, associazione, azienda, azienda servizi alle persone-ASP, consorzio, fondazione, istituzione ed unione di comuni e società) partecipati direttamente o indirettamente:

| L'onere a carico del bilancio del Comune per i servizi esternalizzati | |
|---|--|
| Servizio: | smaltimento rifiuti solidi urbani e bonellazione |
| Organismo partecipato: | HERA SPA |
| Spese sostenute: | |
| Per contratti di servizio | 528.536,38 |
| Per concessione di crediti | |
| Per trasferimenti in conto esercizio | |
| Per trasferimento in conto capitale | |
| Per copertura di disavanzi e perdite | |
| Per acquisizione di capitale | |
| Per aumento di capitale non per perdite | |
| Altre spese | |
| Totale | 528.536,38 |

L'Ente NON ha provveduto nell'esercizio 2015 ad ampliamento del oggetto dei contratti di servizio.

Non sussistono società nell'ultimo bilancio approvato presentano perdite che richiedono gli interventi di cui all'art. 2447 (2482) del codice civile.

E' stato verificato il rispetto:

- dell'art. 1, commi 725, 726, 727 e 728 della Legge 296/06 (anzita massima del consiglio agli amministratori di società partecipate in via diretta ed indiretta);
- dell'art. 1, comma 729 della Legge 296/06 (numero massimo dei consiglieri in società partecipate in via diretta o indiretta);
- dell'art. 1, comma 718 della Legge 296/06 (divieto di percezione di compensi da parte del Sindaco e assessori, se nominati membri dell'organo amministrativo di società partecipate);
- dell'art. 1, comma 734 della Legge 296/06 (revisione di nomina di amministratore in caso di perdite rilevanti).

E' stata adottata la delibera di maggioranza n. 15 del 26-9-2015 di cui all'art. 3, c. 27, Legge 24 dicembre 2007, n. 245.

Piano di razionalizzazione oneri e impegni partecipati

L'ente ha presentato, con protocollo n. 1752 del 31-3-2016, alla Sezione Regionale di controllo della Corte dei Conti, la relazione sui risultati conseguiti rispetto a quanto riportato nel piano presentato nel 2015 in ottemperanza a quanto disposto dal comma 612 della Legge 190/2014.


TEMPESTIVITA' PAGAMENTI E COMUNICAZIONE RITARDI

Tempestività pagamenti

L'ente ha adottato misure ai sensi dell'art. 9 del Decreto Legge 1 luglio 2008, n. 78, convertito con modificazioni della L. 3 agosto 2009, n. 102, misure organizzative (procedure di spesa e di allocazione delle risorse) per garantire il tempestivo pagamento delle somme dovute per somministrazioni, forniture ed appalti.

Il risultato delle analisi è illustrato in un rapporto pubblicato sul sito internet dell'ente.

L'organo di revisione ha verificato la corretta attuazione delle procedure di cui ai commi 4 e 5 dell'art. 7bis del D.L. 35/2013.



PARAMETRI DI RISCONTRO DELLA SITUAZIONE DI DEFICITARIETA' STRUTTURALE

L'ente, nel rendiconto 2015, rispetta tutti i parametri di riscontro della situazione di deficitarietà strutturale pubblicati con Decreto del Ministero dell'Interno del 18/02/2013, come da prospetto allegato al rendiconto.

RESA DEL CONTO DEGLI AGENTI CONTABILI

Che in attuazione dell'art. 228 e 233 del TUEL, i seguenti agenti contabili, hanno reso il conto della loro gestione, entro il 30 gennaio 2016, allegando i documenti di cui al secondo comma del citato art. 233 :

Tesoriere

Economo

Agenti contabili interni

Concessionari

Consegnatari azioni

Consegnatari beni

Agenti contabili esterni

- Hera SpA
- ICA srl
- SORIT SpA
- Equitalia



CONTO ECONOMICO

Nel conto economico della gestione sono rilevati componenti positivi e negativi secondo criteri di competenza economica così sintetizzati:

| CONTO ECONOMICO | | | |
|--|-------------------|-------------------|-------------------|
| | 2013 | 2014 | 2015 |
| A Proventi della gestione | 3.500.528,76 | 3.532.847,51 | 3.562.360,56 |
| E Costi della gestione | 3.536.088,72 | 3.543.253,69 | 3.359.538,82 |
| Risultato della gestione | -27.461,96 | 89.593,82 | 202.821,74 |
| C Proventi ed oneri da aziende speciali partecipate | 84.363,68 | 20.776,03 | 149.947,26 |
| Risultato della gestione operativa | 56.901,62 | 110.372,85 | 352.671,00 |
| D Proventi (+) ed oneri (-) finanziari | -121.203,15 | -92.810,76 | -74.106,99 |
| E Proventi (+) ed oneri (-) straordinari | -11.373,05 | 197.288,30 | -209.768,98 |
| Risultato economico di esercizio | -75.874,58 | 214.850,39 | 73.794,05 |

Nella predisposizione del conto economico sono stati rispettati i principi di competenza economica ed in particolare i criteri di valutazione e classificazione indicati nei punti da 69 a 103, del nuovo principio contabile n. 3.


I proventi e gli oneri relativi alle aziende speciali e alle società partecipate, si riferiscono alle seguenti partecipazioni:

| società | % di partecipazione | proventi | oneri |
|---------------|---------------------|-------------------|----------|
| SAPIR | 0,05 | 2.449,31 | 0 |
| HERA SPA | 0,01 | 72,85 | 0 |
| CONAMI | 0,83 | 147.325,00 | 0 |
| TOTALE | | 149.847,26 | 0 |

Le quote di ammortamento sono state determinate sulla base dei coefficienti previsti dall'art. 229, comma 7, del TUEL, e del punto 92 del principio contabile n. 3. Le quote d'ammortamento sono rilevate nel registro dei beni ammortizzabili (o aziende equivalenti).

Le quote di ammortamento rilevate negli ultimi tre esercizi sono le seguenti:

| Quote di ammortamento | | |
|-----------------------|------------|------------|
| 2013 | 2014 | 2015 |
| 514.228,23 | 508.523,84 | 461.661,75 |



I proventi e gli oneri straordinari si ripartiscono a:

| I proventi e gli oneri straordinari | | |
|--|------------|------------|
| | parziali | totali |
| Proventi: | | |
| Plusvalenze da alienazione | 50,00 | 50,00 |
| Insussistenze passive: | | 334.603,89 |
| di cui: | | |
| - per minori costi di funzionamento | 334.603,89 | |
| - per minori canoni | | |
| - per (altro da specificare) | | |
| Sopravvenienze attive: | | 0,00 |
| di cui: | | |
| - per maggiori crediti | | |
| - per donazioni ed acquisizioni gratuite | | |
| - per (altro da specificare) | | |
| Proventi straordinari | | 0,00 |
| - per (altro da specificare) | | |
| Totale proventi straordinari | | 334.603,89 |

| | | |
|---|------------|------------|
| Oneri: | | |
| Minusvalenze da alienazione | | 0,00 |
| Oneri straordinari | | 0,00 |
| Di cui: | | |
| - da costi ed oneri per debiti riconosciuti di competenza esercizi precedenti | | |
| - da trasferimenti in conto capitale a terzi (finanziati con mezzi propri) | | |
| - da altri oneri straord. rilevati nel conto del bilancio | | |
| Insussistenze attive | | 540.423,65 |
| Di cui: | | |
| - per minori crediti | 450.107,84 | |
| - per riduzione valore immobilizzazioni | | |
| - per accantonamento per solutaz. Crediti | 90.315,71 | |
| Sopravvenienze passive | | 0,00 |
| - per (altro da specificare) | | |
| Totale oneri straordinari | | 540.423,65 |

Ai fini della verifica della esatta correlazione tra i dati del conto del bilancio e i risultati economici è stato effettuato il seguente ricontro:

- rilevazione nella voce F. 22 del conto economico come "insussistenze del passivo" dei minori residui passivi iscritti come debiti nel conto del patrimonio dell'anno precedente;
- rilevazione nella voce E.23. del conto economico come "Sopravvenienze attive" dei maggiori residui attivi iscritti come crediti nel conto del patrimonio dell'anno precedente, nonché il valore delle immobilizzazioni acquisite gratuitamente;
- rilevazione nella voce E. 25. del conto economico come "insussistenze dell'attivo" dei minori residui attivi iscritti come crediti nel conto del patrimonio dell'anno precedente;
- rilevazione di plusvalenze (voce E.24.) o minusvalenze (voce E.26.) patrimoniali riferite alla cessione di cespiti (pari alla differenza tra indennizzo o prezzo di cessione e valore contabile residuo);
- rilevazione dei proventi e dei costi di carattere eccezionale o riferiti ad anni precedenti nella parte straordinaria (voce E.23 ed E.26).

CONTO DEL PATRIMONIO

Nel conto del patrimonio sono rilevati gli elementi dell'attivo e del passivo, nonché le variazioni che gli elementi patrimoniali hanno subito per effetto della gestione.

I valori patrimoniali al 31/12/2015 e le variazioni rispetto all'anno precedente sono così riassunti:

| CONTO DEL PATRIMONIO | | | | |
|-----------------------------------|----------------------|---------------------------------|---------------------------|----------------------|
| Attivo | 31/12/2014 | Variazioni da conto finanziario | Variazioni da altre cause | 31/12/2015 |
| Immobilizzazioni immateriali | 27.742,82 | 606,00 | -12.862,58 | 15.486,24 |
| Immobilizzazioni materiali | 10.607.081,83 | 169.581,10 | -463.188,39 | 10.313.474,54 |
| Immobilizzazioni finanziarie | 1.340.291,44 | | -47.510,18 | 1.292.781,26 |
| Totale immobilizzazioni | 11.975.116,09 | 110.187,10 | -513.560,15 | 11.571.743,04 |
| Rimanzanze | | | | 0,00 |
| Crediti | 1.056.144,54 | 263.525,19 | -462.272,17 | 857.397,56 |
| Altre attività finanziarie | | | | 0,00 |
| Disponibilità liquide | 710.881,95 | -125.794,58 | | 585.087,37 |
| Totale attivo circolante | 1.767.026,49 | 137.730,61 | -462.272,17 | 1.442.484,93 |
| Rischi e risconti | | | | 0,00 |
| Totale dell'attivo | 13.742.142,58 | 247.917,71 | -1.182.832,32 | 12.807.228,00 |
| Conti d'ordine | -428.828,97 | -73.087,88 | -350.030,08 | 858.947,87 |
| Passivo | | | | |
| Patrimonio netto | 9.918.517,81 | 713.806,88 | -841.071,83 | 9.791.252,86 |
| Contribuzioni | 1.372.305,49 | 114.584,75 | -191.074,78 | 1.295.815,46 |
| Debiti di finanziamento | 1.885.556,73 | -661.225,78 | | 1.224.330,95 |
| Debiti di finanziamento | 844.490,02 | 213.257,17 | -330.846,94 | 726.900,25 |
| Debiti per anticipazione di costi | | | | 0,00 |
| Altri debiti | 19.338,36 | 6.001,24 | -188,14 | 25.151,46 |
| Totale debiti | 2.749.385,11 | -890.484,88 | -330.815,12 | 1.527.995,11 |
| Rischi e risconti | | | | 0,00 |
| Totale del passivo | 13.742.142,58 | 247.917,71 | -1.182.832,32 | 12.807.228,00 |
| Conti d'ordine | 428.828,97 | 73.087,88 | 350.030,08 | 858.947,87 |

La verifica degli elementi patrimoniali al 31.12.2015 ha evidenziato:

ATTIVO

A. Immobilizzazioni

Le immobilizzazioni iscritte nel conto del patrimonio sono state valutate in base ai criteri indicati nell'art. 239 del TUEL e nei punti da 104 a 140 del nuovo principio contabile n. 3. I valori iscritti trovano corrispondenza con quanto riportato nell'inventario e nelle scritture contabili.

Negli inventari e tra le immobilizzazioni sono correttamente rilevati i costi da capitalizzare e cioè tutti i costi sostenuti, inclusi tra le spese correnti, per la produzione in economia di beni da parte del punto di vista economico a carico di più esercizi.

Nella colonna "variazioni in aumento da conto finanziario" della voce immobilizzazioni sono rilevate le somme pagate (competenza + residui) nel Titolo II della spesa, escluse la somma rilevate nell'intervento 7 (trasferimenti di capitale).

Le variazioni alle immobilizzazioni materiali derivano da:

| Le variazioni alle immobilizzazioni materiali | | |
|--|-----------------------|------------------------|
| | variazioni in aumento | variaz. in diminuzione |
| Cessione finanziaria | 109.581,10 | 0,00 |
| Acquisizioni gratuite | 0,00 | 0,00 |
| Ammortamenti | 0,00 | 463.186,39 |
| Utilizzo conferimenti (contributi in conto capitale) | 0,00 | 0,00 |
| Beni fuori uso | 0,00 | 0,00 |
| Conferimenti in natura ad organismi esterni | 0,00 | 0,00 |
| Rettifica valore immobilizzazioni in corso | 40.870,29 | 44.734,69 |
| TOTALI | 150.451,39 | 507.921,08 |

Le immobilizzazioni finanziarie riferite alle partecipazioni sono state valutate col criterio del costo risultante dall'ultimo bilancio della partecipata.

B. Il Credito

E' stata verificata la corrispondenza tra il saldo patrimoniale al 31/12/2015 con il totale dei residui attivi risultanti dal conto del bilancio al netto dei depositi cauzionali.

Non sussiste credito/debito IVA al 31.12.2015.

B. IV. Disponibilità liquide

E' stata verificata la corrispondenza del saldo patrimoniale al 31/12/2015 delle disponibilità liquide con il saldo contabile e con la risultanza del conto del tesoriere.

PASSIVO

A. Patrimonio netto

La variazione del netto patrimoniale trova corrispondenza con il risultato economico dell'esercizio.

B. Conferimenti

I conferimenti iscritti nel passivo concernono contributi in conto capitale (titolo IV della entrata) finalizzati al finanziamento di immobilizzazioni iscritte nell'attivo. La rilevazione di tali contributi è stata effettuata con il metodo

dei nuovi debiti imputando a conto economico nella voce AF quota parte di contributi correlata alla quota di ammortamento dei beni oggetto di finanziamento.

C.1. Debiti di finanziamento

Per tali debiti è stata verificata la corrispondenza tra:

- il saldo patrimoniale al 31/12/2015 con i debiti residui in quote capitale dei prestiti in essere;
- la variazione in aumento e i nuovi prestiti ottenuti riportati nel titolo V della entrata;
- la variazione in diminuzione e l'importo delle quote capitale dei prestiti rimborsate riportate nel titolo III della spesa.

C.ii. Debiti di finanziamento

Il valore patrimoniale al 31/12/2015 corrisponde al totale dei residui passivi del titolo I della spesa al netto dei costi di esercizio futuri rilevati nei conti d'ordine.

C. V. Debiti per somme anticipate da terzi

Il saldo patrimoniale al 31/12/2015 corrisponde al totale dei residui passivi del titolo IV della spesa.


Rischi e rincarichi

Le somme iscritte corrispondono a quelle rilevate nel prospetto di conciliazione.

Conti d'ordine per opere da realizzare

L'importo degli "impegni per opere da realizzare" al 31/12/2015 corrisponde ai residui passivi del Titolo II della spesa con esclusione delle spese di cui agli interventi n. 7, 8, 9 e 10.

L'importo dei costi per esercizi futuri corrisponde al saldo delle rettifiche apportate agli impegni di parte corrente nel prospetto di conciliazione.



RELAZIONE DELLA GIUNTA AL RENDICONTO

L'organo di revisione attesta che la relazione predisposta dalla giunta è stata redatta conformemente a quanto previsto dall'articolo 231 del TUEL ed espone le valutazioni di efficacia dell'azione condotta sulla base dei risultati conseguiti in rapporto ai programmi ed ai costi sostenuti.



CONCLUSIONI

Tenuto conto di tutto quanto esposto, rilevato e proposto si attesta la corrispondenza del rendiconto alle risultanze della gestione e si esprime parere favorevole per l'approvazione del rendiconto dell'esercizio finanziario 2015.

Si chiede un aggiornamento del regolamento di contabilità in base alle nuove disposizioni normative sia in riferimento alle nuove norme di tenuta delle scritture contabili, che per la disciplina dei controlli interni.

In materia di personale si accettino quelle misure volte ad assicurare la tendenziale riduzione della medesima spesa in rapporto alla spesa corrente art. 58/7 comma 1 lettera a) L. 28/2/2008.

Altresì chiede di monitorare costantemente l'andamento dei consumi in essere.

In riferimento all'utilizzo delle auto, come confermato dalla sentenza della Corte Costituzionale n. 139/2012, il rispetto dei vincoli può essere assicurato se al contempo si prevede un nuovo piano annuale di contenimento delle spese correnti al fine di assicurare risparmi di spesa tali da compensare la maggiore spesa necessaria per assicurare le stesse per i fini esclusivamente istituzionali.

Infine chiede che si adottino procedure informatiche idonee a fornire una più precisa rappresentazione contabile degli accadimenti di gestione.

L'ORGANO DI REVISIONE

Pietro Parisi



COMUNE DI SOLAROLO
(Provincia di Ravenna)

ALLEGATO "P"

alla delibera CC n. _____ del ____/4/2016

**Nota informativa contenente la verifica dei crediti e debiti reciproci tra
il Comune di SOLAROLO e le societa' partecipate**

- Rendiconto 2015 -

DECRETO-LEGGE 6 luglio 2012, n. 95

A decorrere dall'esercizio finanziario 2012, i Comuni e le Province allegano al rendiconto della gestione una nota informativa contenente la verifica dei crediti e debiti reciproci tra l'Ente e le societa' partecipate.

La predetta nota, asseverata dall'organo di revisione, evidenzia analiticamente eventuali discordanze e ne fornisce la motivazione; in tal caso il Comune o la Provincia adottano senza indugio, e comunque non oltre il termine dell'esercizio finanziario in corso, i provvedimenti necessari ai fini della rendicontazione delle partite debitorie e creditorie.

In riferimento alla norma suesposta e previa richiesta di specifica comunicazione alle Società Partecipate (ns. prot. n. 1658 del 24-3-2016), si ha il seguente quadro riassuntivo :

Le seguenti Società partecipate dal Comune di Solarolo hanno dichiarato di non aver debiti o crediti nei confronti dell'Ente stesso:

| |
|---|
| 1) <u>SAPIR Porto Intermodale Ravenna</u> - Via Zani, 1, RAVENNA - CF 00080540396 |
| 2) <u>LEPIDA SPA</u> Viale Aldo Moro, 64 BOLOGNA CF 02770891204 |
| 3) <u>SOCIETA' DI AREA "TERRE DI FAENZA"</u> Corso Matteotti 40, RIOLO TERME - PI 01204400392 |
| 4) <u>AmBra Agenzia mobilità bacino Ravenna s.r.l.</u> - Via della Lirica 21, RAVENNA - CF/PIVA 02143780399 |
| 5) <u>BANCA POPOLARE ETICA</u> Via Tommaseo 7, PADOVA - PI 01029710280 |
| 6) <u>ACER RAVENNA</u> Via Farini 26 RAVENNA PI 00080700396 |

Si attesta che, anche nella contabilità dell'Ente, non sussistono debiti/crediti nei confronti delle suddette Società partecipate.

Le seguenti Società partecipate dall'Ente hanno invece dichiarato la seguente situazione:

| | |
|--|--|
| 1) <u>BCC ROMAGNA OCCIDENTALE</u> Piazza Fanti 17 CASTELBOLOGNESE CF 00068200393 | - DEBITO - Quote azionarie della BCC consistenti in n. 25 azioni del valore nominale di € 5,16 cadauna. |
| 2) <u>CON.AMI CONSORZIO AZIENDA MULTISERVIZI INTERCOMUNALE</u> Via Mentana, 10 IMOLA CF 00826811200 | - DEBITO per riserve (pec ns. prot. n. 704 del 8-2-2016) €. 60.258,00 |
| 3) <u>A.S.P. Azienda di Servizi alla Persona ROMAGNA FAENTINA</u> Viale Stradone 7 FAENZA - PI 02517840399 | - CREDITO per servizi di € 15.263,01; |

In merito alla tabella sopra riportata si specificano le seguenti note in raccordo con la contabilità dell'Ente:

| | |
|--|--|
| 1) <u>BCC ROMAGNA OCCIDENTALE</u> Piazza Fanti 17 CASTELBOLOGNESE CF 00068200393 | CREDITO - Quote azionarie della BCC consistenti in n. 25 azioni del valore nominale di € 5,16 cadauna. |
| 2) <u>CON.AMI CONSORZIO AZIENDA MULTISERVIZI INTERCOMUNALE</u> Via Mentana, 10 IMOLA CF 00826811200 | Il seguente credito non risulta in contabilità (cap. 3145/8) in quanto la relativa comunicazione non è pervenuta in tempo utile. CREDITO per riserve (comunicato con pec ns. prot. n. 704 del 8-2-2016) €. 60.258,00 |
| 3) <u>A.S.P. Azienda di Servizi alla Persona ROMAGNA FAENTINA</u> Viale Stradone 7 FAENZA - PI 02517840399 | - DEBITO per servizi di € 15.263,01; |

La seguente società partecipata, con nota ns. prot. N. 1736 del 24-3-2015, ha dichiarato di non essere soggetta alle previsioni normative cui si riferisce il presente adempimento in quanto società quotata sul mercato regolamentato, facendo espresso riferimento all'art. 147 quater del TUEL (D.lgs 267/2000):

| |
|---|
| 1) <u>HERA SPA</u> Viale Carlo Berti Pichat, 2/4 BOLOGNA CF 04245520376 |
|---|

Inoltre le seguenti società partecipate non hanno risposto:

| |
|--|
| 2) <u>Scuola ARTI E MESTIERI Angelo Pescarini</u> Via Manlio Monti 32, RAVENNA CF 01306830397 |
| 3) <u>STEPRA Sviluppo Territoriale Provincia Ravenna</u> Viale Farini 14, RAVENNA CF 00830680393 |
| 4) <u>SENIO ENERGIA SRL</u> - Viale Roma 60, CASOLA VALSENIO - CF 02315070397 |
| 5) <u>ATERSIR - ATP (PROVINCIA DI RAVENNA)</u> Viale A.Moro 64 BOLOGNA CF 91342750378 |

Nei confronti delle suddette società non risultano sussistere nella contabilità dell'ente debiti/crediti alla data del 31-12-2015.

Solarolo, 14-4-2016

IL RESPONSABILE DEL SETTORE SERVIZI FINANZIARI

Rita Randi

IL REVISORE UNICO DEI CONTI

Pietro Parisi



COMUNE DI SOLAROLO

Provincia di Ravenna

P.zza Gonzaga,1 – C.A.P. 48027 – C.F. 00218770394

ALLEGATO “Q”

Alla delibera CC n. ... del 28/4/2016

ELENCO DELLE SPESE DI RAPPRESENTANZA SOSTENUTE DAGLI ORGANI DI GOVERNO DELL'ENTE NELL'ANNO 2015

(Art. 16, comma 26, del D.L. 13 agosto 2011, n. 138)

Regolamento comunale per la disciplina delle spese di rappresentanza approvato con deliberazione del C.C. n. 45 del 01-08-2007

**SPESE DI RAPPRESENTANZA SOSTENUTE
NELL'ANNO 2015**

| Descrizione dell'oggetto della spesa | Occasione in cui la spesa è stata sostenuta | Importo della spesa (euro) |
|---|--|-----------------------------------|
| | | |
| | NEGATIVO | |
| | | |
| | | |
| | | |
| | | |
| Totale delle spese sostenute | | € 0,00 |

Solarolo,-4-2016

IL SEGRETARIO GENERALE

Dott.ssa Roberta Fiorini

IL RESPONSABILE DEL SETTORE

Rita Randi

IL REVISORE ECONOMICO-FINANZIARIO

Pietro Parisi

Ai fini dell'elencazione si richiamano i seguenti principi e criteri generali desunti dal consolidato orientamento della giurisprudenza:

- stretta correlazione con le finalità istituzionali dell'ente;
- sussistenza di elementi che richiedano una proiezione esterna delle attività dell'ente per il migliore perseguimento dei propri fini istituzionali;
- rigorosa motivazione con riferimento allo specifico interesse istituzionale perseguito, alla dimostrazione del rapporto tra l'attività dell'ente e la spesa erogata, nonché alla qualificazione del soggetto destinatario dell'occasione della spesa;
- rispondenza a criteri di ragionevolezza e di congruità rispetto ai fini.

COMUNE DI SOLAROLO - Provincia di Ravenna

INDICATORI AGGIUNTIVI DELL'ENTRATA

RENDICONTO DI GESTIONE PER L'ESERCIZIO 2015

| | | 2013 | 2014 | 2015 | |
|--|--|--|--------|--------|--------|
| CONGRUITA' DELL' ICI | <u>PROVENTI ICI/IMU</u> N. UNITA' IMMOBILIARI | 267,96 | 399,96 | 388,29 | |
| | <u>PROVENTI ICI/IMU</u> N. FAMIGLIE + N. IMPRESE | 489,10 | 759,99 | 733,24 | |
| | <u>PROVENTI ICI/IMU PRIMA</u> <u>ABITAZIONE</u> | 0,06 | 0,22 | 0,22 | |
| | <u>TOTALE PROVENTI ICI</u> | | | | |
| | <u>PROVENTI ICI/IMU ALTRI FABBR.</u> <u>TOTALE PROVENTI ICI</u> | 0,68 | 0,60 | 0,60 | |
| | <u>PROVENTI ICI/IMU TERRENI AGR.</u> <u>TOTALE PROVENTI ICI</u> | 0,10 | 0,29 | 0,29 | |
| | <u>PROVENTI ICI AREE EDIFICABILI</u> <u>TOTALE PROVENTI ICI</u> | 0,15 | 0,11 | 0,11 | |
| | | | | | |
| | CONGRUITA' DELL'ICIAP | <u>PROVENTO ICIAP</u> <u>POPOLAZIONE</u> | | | |
| | CONGRUITA' DELLA TOSAP | <u>TOSAP PASSI CARRAI</u> N. PASSI CARRAI | 117,24 | 22,89 | 200,85 |
| | | <u>TASSE OCCUP.NE SUOLO PUBBL.</u> MQ. OCCUPATI | 43,92 | 13,80 | 57,72 |
| | CONGRUITA' DELLA TARSU | <u>N. ISCRITTI A RUOLO</u> | | | |
| <u>N.FAMIGLIE + N. UTENZE</u> <u>COMM.LI + SECONDE CASE</u> | | $\frac{X}{100}$ 0,00% | 0,00% | 0,00% | |

Dall'1-1-2011 il servizio raccolta e smaltimento rifiuti e la relativa fatturazione agli utenti sono svolti da HERA S.p.A.

COMUNE DI SOLAROLO (PROV. DI RAVENNA)

INDICATORI FINANZIARI ED ECONOMICI GENERALI

2015

| | | | |
|----|--|--|----------|
| 1 | AUTONOMIA FINANZIARIA | $\frac{\text{TIT. I + TIT. III}}{\text{TIT. I + II + III}} \times 100$ | 89,87 |
| 2 | AUTONOMIA IMPOSITIVA | $\frac{\text{TITOLO I}}{\text{TITOLO I + II + III}} \times 100$ | 76,92 |
| 3 | PRESSIONE FINANZIARIA | $\frac{\text{TITOLO I + II}}{\text{POPOLAZIONE}}$ | 132,52 |
| 4 | PRESSIONE TRIBUTARIA | $\frac{\text{TITOLO I}}{\text{POPOLAZIONE}}$ | 625,69 |
| 5 | INTERVENTO ERARIALE | $\frac{\text{TRASFERIMENTI STATALI}}{\text{POPOLAZIONE}}$ | 74,42 |
| 6 | INTERVENTO REGIONALE | $\frac{\text{TRASFERIMENTI REGIONALI}}{\text{POPOLAZIONE}}$ | 3,13 |
| 7 | INCIDENZA RESIDUI ATTIVI | $\frac{\text{TOTALE RESIDUI ATTIVI}}{\text{TOTALE ACCERT.COMP.ZA}} \times 100$ | 24,30 |
| 8 | INCIDENZA RESIDUI PASSIVI | $\frac{\text{TOTALE RESIDUI PASSIVI}}{\text{TOTALE IMPEGNI COMP.ZA}} \times 100$ | 27,08 |
| 9 | INDEBITAMENTO LOCALE PROCAPITE | $\frac{\text{RESIDUI DEBITI MUTUI}}{\text{POPOLAZIONE}}$ | 272,80 |
| 10 | VELOCITA' RISCOSS. ENTRATE PROPRIE | $\frac{\text{RISCOSSIONI TIT. I + III}}{\text{ACCERTAMENTI TIT. I + III}}$ | 0,76093 |
| 11 | RIGIDITA' SPESA CORRENTE | $\frac{\text{SPESA PERS.LE(Tit I, Int.1) + QUOTA AMM.TO MUTUI (Tit.III+Tit.I,Int6)}}{\text{TOT. ENTRATE I + II + III}} \times 100$ | 26,99 |
| 12 | VELOCITA' GESTIONE SPESE CORRENTI | $\frac{\text{PAGAMENTI COMP.ZA TIT. I}}{\text{IMPEGNI COMP.ZA TIT. I}}$ | 0,78 |
| 13 | REDDITIVITA' DEL PATRIMONIO | $\frac{\text{ENTRATE PATRIMONIALI}}{\text{VALORE PATRIM. DISP.LE}} \times 100$ | 75,28 |
| 14 | PATRIMONIO PRO CAPITE DISPONIBILE | $\frac{\text{VALORE BENI PATRIM. DISPONIBILI}}{\text{POPOLAZIONE}}$ | 200,81 |
| 15 | PATRIMONIO PRO CAPITE INDISPONIBILE | $\frac{\text{VALORE BENI PATRIM. INDISPONIBILI}}{\text{POPOLAZIONE}}$ | 996,42 |
| 16 | PATRIMONIO PRO CAPITE DEMANIALE | $\frac{\text{VALORE BENI PATRIM. DEMANIALI}}{\text{POPOLAZIONE}}$ | 1.070,27 |

17

| | | |
|--|--------------------------|--------------|
| RAPPORTO DIPENDENTI/ POPOLAZ. | NUMERO DIPENDENTI | 0,005 |
| | POPOLAZIONE | |

COMUNE DI SOLAROLO (PROVINCIA DI RAVENNA)

INDICATORI FINANZIARI ED ECONOMICI GENERALI AGGIUNTIVI - (INDICI)

| | | 2013 | 2014 | 2015 | |
|--|--|-------|-------|-------|-------|
| AUTONOMIA EXTRA TRIBUTARIA | (ENT) TIT. III | X 100 | 15,54 | 12,95 | 18,40 |
| | (ENT) TIT. I + II + III | | | | |
| INDICE DI INDEBITAMENTO | DEBITO RESIDUO | X 100 | 34,51 | 43,43 | 33,22 |
| | (ENT) TITOLO I + II + III | | | | |
| INCIDENZA SPESA PER IL PERSONALE | (USC)TITOLO I Int. 1 | X 100 | 30,24 | 28,33 | 27,00 |
| | (USC)TITOLO I | | | | |
| RICORSO AL CREDITO | (ENT) TIT. V | X 100 | 0,00 | 0,00 | 0,00 |
| | (USC) TIT. I - (TIT II Int. 7 + TIT II Int.10) | | | | |
| EQUILIBRIO ECONOMICO | [(ENT) TIT.I+II+III - (USC)TIT I - (ENT) (TIT.III -TIT.III Int.1)] | X 100 | -4,88 | 90,11 | 90,20 |
| | (ENT) TIT. I + II + III | | | | |
| PROPENSIONE ALL'INVESTIMENTO | (USC) TIT II - TIT.II Int. 10 | X 100 | 2,75 | 8,36 | 2,75 |
| | USCITE TIT. I + II + II | | | | |
| INDICE DI REALIZZAZIONE DELLE ENTRATE | TOTALE RISCOSSIONI (Cp+Res) | X 100 | 75,24 | 79,65 | 83,21 |
| | TOTALE ACCERTAMENTI (Cp+Res) | | | | |
| INDICE DI REALIZZAZIONE DELLE USCITE | TOTALE PAGAMENTI (Cp+Res) | X 100 | 74,28 | 74,91 | 92,61 |
| | TOTALE IMPEGNI (Cp+Res) | | | | |
| RIGIDITA' SPESA CORRENTE | SPESA PERS.LE(Tit I, Int.1) + QUOTA AMM.TO MUTUI (Tit.III+Tit.I Int6) | X 100 | 46,50 | 31,30 | 31,55 |
| | TOT. ENTRATE I + II + III | | | | |

Patto di stabilità interno 2015 - Art. 31, commi 20 e 20 bis, della legge n. 183/2011
CITTA' METROPOLITANE, PROVINCE E COMUNI con popolazione superiore a 1.000 abitanti
PROSPETTO per la CERTIFICAZIONE
della verifica del rispetto degli obiettivi del patto di stabilità interno 2015

da trasmettere entro il termine perentorio del 31 marzo 2016

COMUNE di SOLAROLO

VISTO il decreto n. 52518 del Ministero dell'economia e delle finanze del 26 giugno 2015 concernente la determinazione degli obiettivi programmatici relativi al patto di stabilità interno 2015 delle Città metropolitane, delle Province e dei Comuni con popolazione superiore a 1.000 abitanti;

VISTO il decreto n. 52505 del 26 giugno 2015 concernente il monitoraggio semestrale del "patto di stabilità interno" per l'anno 2015 delle Città Metropolitane, delle Province e dei Comuni con popolazione superiore a 1.000 abitanti;

VISTO l'articolo 1, comma 16, della legge 7 aprile 2014, n. 56 che prevede che dal 1° gennaio 2015 le Città metropolitane subentrano alle Province omonime e succedono ad esse in tutti i rapporti attivi e passivi e ne esercitano le funzioni, nel rispetto degli equilibri di finanza pubblica e degli obiettivi del patto di stabilità interno;

VISTI i risultati della gestione di competenza e di cassa dell'esercizio 2015;

VISTE le informazioni sul monitoraggio del patto di stabilità interno 2015 trasmesse da questo Ente mediante il sito web "http://pattostabilitainterno.tesoro.it".

SI CERTIFICANO LE SEGUENTI RISULTANZE:

| | | <i>Importi in migliaia di euro</i> |
|-------------------------------|--|------------------------------------|
| SALDO FINANZIARIO 2015 | | |
| | | Competenza mista |
| 1 | ENTRATE FINALI (al netto delle esclusioni previste dalla norma) | 3.574 |
| 2 | SPESE FINALI (al netto delle esclusioni previste dalla norma) | 3.180 |
| 3=1-2 | SALDO FINANZIARIO | 394 |
| 4 | SALDO OBIETTIVO 2015 | 162 |
| 5 | SPAZI FINANZIARI ACQUISITI CON IL PATTO ORIZZONTALE NAZIONALE 2015 (art. 4-ter, comma 5, decreto legge n. 16 del 2012) | 0 |
| 6 | Pagamenti di residui passivi di parte capitale di cui all'articolo 4-ter, comma 6, del decreto legge 2 marzo 2012, n.16 | 0 |
| 7=5-6 | SPAZI FINANZIARI ACQUISITI CON IL PATTO ORIZZONTALE NAZIONALE 2015 E NON UTILIZZATI PER PAGAMENTI DI RESIDUI PASSIVI IN CONTO CAPITALE (Art. 4-ter, comma 6, decreto legge n. 16 del 2012) | 0 |
| 8=4+7 | SALDO OBIETTIVO 2015 FINALE | 162 |
| 9=3-8 | DIFFERENZA TRA SALDO FINANZIARIO E OBIETTIVO ANNUALE FINALE | 232 |

Sulla base delle predette risultanze si certifica che:

il patto di stabilità interno per l'anno 2015 è stato rispettato

il patto di stabilità interno per l'anno 2015 NON E' STATO RISPETTATO

IL PRESIDENTE / IL SINDACO /
 IL SINDACO METROPOLITANO _____

IL RESPONSABILE DEL
 SERVIZIO FINANZIARIO _____

ORGANO DI REVISIONE ECONOMICO-FINANZIARIA

Organo Revisione (1) / Commissario Ad Acta _____

Organo Revisione (2) _____

Organo Revisione (3) _____

**RIEPILOGO SPESE PER TITOLI E MACROAGGREGATI
IMPEGNI**

| TITOLI E MACROAGGREGATI DI SPESA | | TOTALE | DI CUI NON RICORRENTI |
|----------------------------------|--|---------------------|-----------------------|
| | TITOLO 1 - SPESE CORRENTI | | |
| 101 | REDDITI DA LAVORO DIPENDENTE | 801.712,48 | 801.712,48 |
| 102 | IMPOSTE E TASSE A CARICO DELL'ENTE | 63.388,94 | 63.369,69 |
| 103 | ACQUISTO DI BENI E SERVIZI | 1.587.108,53 | 1.380.337,51 |
| 104 | TRASFERIMENTI CORRENTI | 378.771,66 | 337.243,06 |
| 105 | TRASFERIMENTI DI TRIBUTI | 0,00 | 0,00 |
| 106 | FONDI PEREQUATIVI | 0,00 | 0,00 |
| 107 | INTERESSI PASSIVI | 74.368,84 | 71.222,23 |
| 108 | ALTRE SPESE PER REDDITI DA CAPITALE | 0,00 | 0,00 |
| 109 | RIMBORSI E POSTE CORRETTIVE DELLE ENTRATE | 7.504,00 | 3.744,00 |
| 110 | ALTRE SPESE CORRENTI | 56.420,41 | 46.352,97 |
| 100 | TOTALE TITOLO 1 | 2.969.274,86 | 2.703.981,94 |
| | TITOLO 2 - SPESE IN CONTO CAPITALE | | |
| 201 | TRIBUTI IN CONTO CAPITALE A CARICO DELL'ENTE | 0,00 | 0,00 |
| 202 | INVESTIMENTI FISSI LORDI E ACQUISTO DI TERRENI | 37.088,22 | 37.088,22 |
| 203 | CONTRIBUTI AGLI INVESTIMENTI | 0,00 | 0,00 |
| 204 | ALTRI TRASFERIMENTI IN CONTO CAPITALE | 2.979,05 | 2.979,05 |
| 205 | ALTRE SPESE IN CONTO CAPITALE | 0,00 | 0,00 |
| 200 | TOTALE TITOLO 2 | 40.067,27 | 40.067,27 |
| | TITOLO 3 - SPESE PER INCREMENTO ATTIVITA' FINANZIARIE | | |
| 301 | ACQUISIZIONI DI ATTIVITA' FINANZIARIE | 0,00 | 0,00 |
| 302 | CONCESSIONE CREDITI DI BREVE TERMINE | 0,00 | 0,00 |
| 303 | CONCESSIONE CREDITI DI MEDIO-LUNGO TERMINE | 0,00 | 0,00 |
| 304 | ALTRE SPESE PER INCREMENTO DI ATTIVITA' FINANZIARIE | 0,00 | 0,00 |
| 300 | TOTALE TITOLO 3 | 0,00 | 0,00 |
| | TITOLO 4 - RIMBORSO PRESTITI | | |
| 401 | RIMBORSO DI TITOLI OBBLIGAZIONARI | 0,00 | 0,00 |

**RIEPILOGO SPESE PER TITOLI E MACROAGGREGATI
IMPEGNI**

| TITOLI E MACROAGGREGATI DI SPESA | | TOTALE | DI CUI NON RICORRENTI |
|----------------------------------|--|---------------------|-----------------------|
| 402 | RIMBORSO PRESTITI A BREVE TERMINE | 0,00 | 0,00 |
| 403 | RIMBORSO MUTUI E ALTRI FINANZIAMENTI A MEDIO LUNGO TERMINE | 361.225,78 | 242.518,00 |
| 404 | RIMBORSO DI ALTRE FORME DI INDEBITAMENTO | 0,00 | 0,00 |
| 400 | TOTALE TITOLO 4 | 361.225,78 | 242.518,00 |
| | TITOLO 5 - CHIUSURA ANTICIPAZIONI RICEVUTE DA ISTITUTO TESORIERE/CASSIERE | | |
| 501 | CHIUSURA ANTICIPAZIONI RICEVUTE DA ISTITUTO TESORIERE/CASSIERE | 0,00 | 0,00 |
| 500 | TOTALE TITOLO 5 | 0,00 | 0,00 |
| | TITOLO 7 - USCITE PER CONTO TERZI E PARTITE DI GIRO | | |
| 701 | USCITE PER PARTITE DI GIRO | 337.015,63 | 336.765,63 |
| 702 | USCITE PER CONTO TERZI | 3.500,00 | 3.500,00 |
| 700 | TOTALE TITOLO 7 | 340.515,63 | 340.265,63 |
| | TOTALE | 3.711.083,54 | 3.326.832,84 |

**PROSPETTO DELLE ENTRATE DI BILANCIO PER TITOLO, TIPOLOGIE E CATEGORIE
ENTI LOCALI
ACCERTAMENTI**

Pag. 1

| TITOLO TIPOLOGIA CATEGORIA | DENOMINAZIONE | Totale | di cui entrate non ricorrenti |
|----------------------------------|---|---------------------|----------------------------------|
| | ENTRATE CORRENTI DI NATURA TRIBUTARIA, CONTRIBUTIVA E PEREQUATIVA | | |
| 1010100 | Tipologia 101: IMPOSTE, TASSE E PROVENTI ASSIMILATI | 2.418.873,16 | 6.811,75 |
| 1010103 | IMPOSTA SOSTITUTIVA DELL'IRPEF E DELL'IMPOSTA DI REGISTRO E DI BOLLO SULLE LOCAZIONI DI IMMOBILI PER FINALITA' ABITATIVE (CEDOLARE SECCA) | 0,00 | 0,00 |
| 1010106 | IMPOSTA MUNICIPALE PROPRIA | 900.151,53 | 0,00 |
| 1010108 | IMPOSTA COMUNALE SUGLI IMMOBILI (ICI) | 41.596,13 | 0,00 |
| 1010116 | ADDIZIONALE COMUNALE IRPEF | 440.000,00 | 0,00 |
| 1010117 | ADDIZIONALE REGIONALE IRPEF NON SANITA' | 0,00 | 0,00 |
| 1010120 | IMPOSTA REGIONALE SULLE ATTIVITA' PRODUTTIVE (IRAP) NON SANITA' | 0,00 | 0,00 |
| 1010123 | IMPOSTA SULLE ASSICURAZIONI | 0,00 | 0,00 |
| 1010128 | ACCISA SULLA BENZINA PER AUTOTRAZIONE - NON SANITA' | 0,00 | 0,00 |
| 1010129 | ACCISA SUL GASOLIO | 0,00 | 0,00 |
| 1010130 | IMPOSTA SUL GAS NATURALE | 0,00 | 0,00 |
| 1010131 | IMPOSTA REGIONALE SULLA BENZINA PER AUTOTRAZIONE | 0,00 | 0,00 |
| 1010134 | IMPOSTA DI BOLLO | 0,00 | 0,00 |
| 1010139 | IMPOSTA SULLE ASSICURAZIONI RC AUTO | 0,00 | 0,00 |
| 1010140 | IMPOSTA DI ISCRIZIONE AL PUBBLICO REGISTRO AUTOMOBILISTICO (PRA) | 0,00 | 0,00 |
| 1010141 | IMPOSTA DI SOGGIORNO | 0,00 | 0,00 |
| 1010142 | IMPOSTA REGIONALE SULLE CONCESSIONI STATALI SUI BENI DEL DEMANIO MARITTIMO | 0,00 | 0,00 |
| 1010143 | IMPOSTA REGIONALE SULLE CONCESSIONI STATALI SUI BENI DEL PATRIMONIO INDISPONIBILE | 0,00 | 0,00 |
| 1010144 | IMPOSTA REGIONALE PER LE EMISSIONI SONORE DEGLI AEROMOBILI | 0,00 | 0,00 |
| 1010146 | TASSA REGIONALE PER IL DIRITTO ALLO STUDIO UNIVERSITARIO | 0,00 | 0,00 |
| 1010147 | TASSA SULLA CONCESSIONE PER LA CACCIA E PER LA PESCA | 0,00 | 0,00 |
| 1010148 | TASSE SULLE CONCESSIONI REGIONALI | 0,00 | 0,00 |
| 1010149 | TASSE SULLE CONCESSIONI COMUNALI | 0,00 | 0,00 |
| 1010150 | TASSA DI CIRCOLAZIONE DEI VEICOLI A MOTORE (TASSA AUTOMOBILISTICA) | 0,00 | 0,00 |
| 1010151 | TASSA SMALTIMENTO RIFIUTI SOLIDI URBANI | 596.368,21 | 0,00 |
| 1010152 | TASSA OCCUPAZIONE SPAZI E AREE PUBBLICHE | 24.461,86 | 0,00 |
| 1010153 | IMPOSTA COMUNALE SULLA PUBBLICITA' E DIRITTO SULLE PUBBLICHE AFFISSIONI | 24.132,41 | 6.811,75 |
| 1010154 | IMPOSTA MUNICIPALE SECONDARIA | 0,00 | 0,00 |
| 1010155 | TASSA DI ABILITAZIONE ALL'ESERCIZIO PROFESSIONALE | 0,00 | 0,00 |

**PROSPETTO DELLE ENTRATE DI BILANCIO PER TITOLO, TIPOLOGIE E CATEGORIE
ENTI LOCALI
ACCERTAMENTI**

Pag. 2

| TITOLO TIPOLOGIA CATEGORIA | DENOMINAZIONE | Totale | di cui entrate non ricorrenti |
|----------------------------------|--|-----------------|----------------------------------|
| 1010156 | TASSA SULLE EMISSIONI DI ANIDRIDE SOLFOROSA | 0,00 | 0,00 |
| 1010159 | TRIBUTO SPECIALE PER IL DEPOSITO IN DISCARICA DEI RIFIUTI SOLIDI | 0,00 | 0,00 |
| 1010160 | TRIBUTO PER L'ESERCIZIO DELLE FUNZIONI DI TUTELA, PROTEZIONE E IGIENE DELL'AMBIENTE | 0,00 | 0,00 |
| 1010161 | TRIBUTO COMUNALE SUI RIFIUTI E SUI SERVIZI | 0,00 | 0,00 |
| 1010164 | DIRITTI MATTATOI | 0,00 | 0,00 |
| 1010165 | DIRITTI DEGLI ENTI PROVINCIALI TURISMO | 0,00 | 0,00 |
| 1010168 | ADDIZIONALE REGIONALE SUI CANONI PER LE UTENZE DI ACQUE PUBBLICHE | 0,00 | 0,00 |
| 1010170 | PROVENTI DEI CASINO' | 0,00 | 0,00 |
| 1010174 | IMPOSTE SULLE SUCCESSIONI E DONAZIONI | 0,00 | 0,00 |
| 1010175 | IMPOSTA UNICA COMUNALE (IUC) | 0,00 | 0,00 |
| 1010176 | TASSA SUI SERVIZI COMUNALI (TASI) | 392.163,02 | 0,00 |
| 1010195 | ALTRE RITENUTE N.A.C. | 0,00 | 0,00 |
| 1010196 | ALTRE ENTRATE SU LOTTO, LOTTERIE E ALTRE ATTIVITA' DI GIOCO N.A.C. | 0,00 | 0,00 |
| 1010197 | ALTRE ACCISE N.A.C. | 0,00 | 0,00 |
| 1010198 | ALTRE IMPOSTE SOSTITUTIVE N.A.C. | 0,00 | 0,00 |
| 1010199 | ALTRE IMPOSTE, TASSE E PROVENTI ASSIMILATI N.A.C. | 0,00 | 0,00 |
| 1010200 | Tipologia 102: TRIBUTI DESTINATI AL FINANZIAMENTO DELLA SANITA' | 0,00 | 0,00 |
| 1010201 | IMPOSTA REGIONALE SULLE ATTIVITA' PRODUTTIVE - IRAP - SANITA' | 0,00 | 0,00 |
| 1010202 | IMPOSTA REGIONALE SULLE ATTIVITA' PRODUTTIVE - IRAP - SANITA' DERIVANTE DA MANOVRA FISCALE REGIONALE | 0,00 | 0,00 |
| 1010203 | COMPARTECIPAZIONE IVA - SANITA' | 0,00 | 0,00 |
| 1010204 | ADDIZIONALE IRPEF - SANITA' | 0,00 | 0,00 |
| 1010205 | ADDIZIONALE IRPEF - SANITA' DERIVANTE DA MANOVRA FISCALE REGIONALE | 0,00 | 0,00 |
| 1010206 | ACCISA SULLA BENZINA PER AUTOTRAZIONE - SANITA' | 0,00 | 0,00 |
| 1010299 | ALTRI TRIBUTI DESTINATI AL FINANZIAMENTO DELLA SPESA SANITARIA N.A.C. | 0,00 | 0,00 |
| 1010300 | Tipologia 103: TRIBUTI DEVOLUTI E REGOLATI ALLE AUTONOMIE SPECIALI | 4.450,26 | 0,00 |
| 1010301 | IMPOSTA SUL REDDITO DELLE PERSONE FISICHE (EX IRPEF) | 0,00 | 0,00 |
| 1010302 | IMPOSTA SUL REDDITO DELLE SOCIETA' (EX IRPEG) | 0,00 | 0,00 |
| 1010318 | RITENUTE SUGLI INTERESSI E SU ALTRI REDDITI DA CAPITALE | 0,00 | 0,00 |
| 1010319 | RITENUTE E IMPOSTE SOSTITUTIVE SUGLI UTILI DISTRIBUITI DALLE SOCIETA' DI CAPITALI | 0,00 | 0,00 |
| 1010321 | IMPOSTA SUL VALORE AGGIUNTO (IVA) SUGLI SCAMBI INTERNI | 0,00 | 0,00 |
| 1010322 | IMPOSTA SUL VALORE AGGIUNTO (IVA) SULLE IMPORTAZIONI | 4.450,26 | 0,00 |

**PROSPETTO DELLE ENTRATE DI BILANCIO PER TITOLO, TIPOLOGIE E CATEGORIE
ENTI LOCALI
ACCERTAMENTI**

Pag. 3

| TITOLO TIPOLOGIA CATEGORIA | DENOMINAZIONE | Totale | di cui entrate non ricorrenti |
|----------------------------------|---|-------------------|----------------------------------|
| 1010324 | ACCISA SUI TABACCHI | 0,00 | 0,00 |
| 1010325 | ACCISA SULL'ALCOLE E LE BEVANDE ALCOLICHE | 0,00 | 0,00 |
| 1010326 | ACCISA SULL'ENERGIA ELETTRICA | 0,00 | 0,00 |
| 1010327 | ACCISA SUI PRODOTTI ENERGETICI | 0,00 | 0,00 |
| 1010332 | IMPOSTA DI CONSUMO SU OLI LUBRIFICANTI E BITUMI DI PETROLIO | 0,00 | 0,00 |
| 1010333 | IMPOSTA DI REGISTRO | 0,00 | 0,00 |
| 1010334 | IMPOSTA DI BOLLO | 0,00 | 0,00 |
| 1010335 | IMPOSTA IPOTECARIA | 0,00 | 0,00 |
| 1010336 | IMPOSTA UNICA SUI CONCORSI PRONOSTICI E SULLE SCOMMESSE | 0,00 | 0,00 |
| 1010337 | PROVENTI DA LOTTO, LOTTERIE E ALTRI GIOCHI | 0,00 | 0,00 |
| 1010368 | ADDIZIONALE REGIONALE SUI CANONI PER LE UTENZE DI ACQUE PUBBLICHE | 0,00 | 0,00 |
| 1010397 | ALTRE RITENUTE N.A.C. | 0,00 | 0,00 |
| 1010398 | ALTRE IMPOSTE SOSTITUTIVE N.A.C. | 0,00 | 0,00 |
| 1010399 | ALTRI TRIBUTI DEVOLUTI E REGOLATI ALLE AUTONOMIE SPECIALI N.A.C. | 0,00 | 0,00 |
| 1010400 | Tipologia 104: COMPARTICIPAZIONI DI TRIBUTI | 31,74 | 0,00 |
| 1010401 | COMPARTICIPAZIONE IVA A REGIONI - NON SANITA' | 0,00 | 0,00 |
| 1010402 | ADDIZIONALE REGIONALE ALLA COMPARTICIPAZIONE IVA | 0,00 | 0,00 |
| 1010403 | COMPARTICIPAZIONE AL BOLLO AUTO | 0,00 | 0,00 |
| 1010404 | COMPARTICIPAZIONE AL GASOLIO | 0,00 | 0,00 |
| 1010405 | COMPARTICIPAZIONE IVA AI COMUNI | 0,00 | 0,00 |
| 1010406 | COMPARTICIPAZIONE IRPEF AI COMUNI | 0,00 | 0,00 |
| 1010407 | COMPARTICIPAZIONE IRPEF ALLE PROVINCE | 0,00 | 0,00 |
| 1010408 | TRIBUTO PROVINCIALE DEPOSITO IN DISCARICA DEI RIFIUTI SOLIDI | 0,00 | 0,00 |
| 1010409 | COMPARTICIPAZIONI ACCISE BENZINA E GASOLIO DESTINATE AD ALIMENTARE IL FONDO NAZIONALE TRASPORTI DI CUI ALL'ART.16 BIS DEL DL 95/2012 | 0,00 | 0,00 |
| 1010497 | ALTRE COMPARTICIPAZIONI DI IMPOSTE A REGIONI NON DESTINATI AL FINANZIAMENTO DELLA SPESA SANITARIA | 0,00 | 0,00 |
| 1010498 | ALTRE COMPARTICIPAZIONI ALLE PROVINCE N.A.C. | 0,00 | 0,00 |
| 1010499 | ALTRE COMPARTICIPAZIONI A COMUNI N.A.C. | 31,74 | 0,00 |
| 1030100 | Tipologia 301: FONDI PEREQUATIVI DA AMMINISTRAZIONI CENTRALI | 290.497,91 | 0,00 |
| 1030101 | FONDI PEREQUATIVI DALLO STATO | 290.497,91 | 0,00 |
| 1030102 | FONDO PEREQUATIVO DALLO STATO - SANITA' | 0,00 | 0,00 |

**PROSPETTO DELLE ENTRATE DI BILANCIO PER TITOLO, TIPOLOGIE E CATEGORIE
ENTI LOCALI
ACCERTAMENTI**

Pag. 4

| TITOLO TIPOLOGIA CATEGORIA | DENOMINAZIONE | Totale | di cui entrate non ricorrenti |
|---|---|---------------------|--|
| 1030200 | Tipologia 302: FONDI PEREQUATIVI DALLA REGIONE O PROVINCIA AUTONOMA | 0,00 | 0,00 |
| 1030201 | FONDI PEREQUATIVI DALLA REGIONE O PROVINCIA AUTONOMA | 0,00 | 0,00 |
| 1000000 | TOTALE TITOLO 1 | 2.713.853,07 | 6.811,75 |

**PROSPETTO DELLE ENTRATE DI BILANCIO PER TITOLO, TIPOLOGIE E CATEGORIE
ENTI LOCALI
ACCERTAMENTI**

Pag. 5

| TITOLO TIPOLOGIA CATEGORIA | DENOMINAZIONE | Totale | di cui entrate non ricorrenti |
|----------------------------------|--|-------------------|----------------------------------|
| | TRASFERIMENTI CORRENTI | | |
| 2010100 | Tipologia 101: TRASFERIMENTI CORRENTI DA AMMINISTRAZIONI PUBBLICHE | 298.203,34 | 2.421,00 |
| 2010101 | TRASFERIMENTI CORRENTI DA AMMINISTRAZIONI CENTRALI | 263.627,48 | 0,00 |
| 2010102 | TRASFERIMENTI CORRENTI DA AMMINISTRAZIONI LOCALI | 34.575,86 | 2.421,00 |
| 2010103 | TRASFERIMENTI CORRENTI DA ENTI DI PREVIDENZA | 0,00 | 0,00 |
| 2010104 | TRASFERIMENTI CORRENTI DA ORGANISMI INTERNI E/O UNITA' LOCALI DELLA AMMINISTRAZIONE | 0,00 | 0,00 |
| 2010200 | Tipologia 102: TRASFERIMENTI CORRENTI DA FAMIGLIE | 0,00 | 0,00 |
| 2010201 | TRASFERIMENTI CORRENTI DA FAMIGLIE | 0,00 | 0,00 |
| 2010300 | Tipologia 103: TRASFERIMENTI CORRENTI DA IMPRESE | 514,56 | 0,00 |
| 2010301 | SPONSORIZZAZIONI DA IMPRESE | 0,00 | 0,00 |
| 2010302 | ALTRI TRASFERIMENTI CORRENTI DA IMPRESE | 514,56 | 0,00 |
| 2010400 | Tipologia 104: TRASFERIMENTI CORRENTI DA ISTITUZIONI SOCIALI PRIVATE | 0,00 | 0,00 |
| 2010401 | TRASFERIMENTI CORRENTI DA ISTITUZIONI SOCIALI PRIVATE | 0,00 | 0,00 |
| 2010500 | Tipologia 105: TRASFERIMENTI CORRENTI DALL'UNIONE EUROPEA E DAL RESTO DEL MONDO | 0,00 | 0,00 |
| 2010501 | TRASFERIMENTI CORRENTI DALL'UNIONE EUROPEA | 0,00 | 0,00 |
| 2010502 | TRASFERIMENTI CORRENTI DAL RESTO DEL MONDO | 0,00 | 0,00 |
| 2000000 | TOTALE TITOLO 2 | 298.717,90 | 2.421,00 |

**PROSPETTO DELLE ENTRATE DI BILANCIO PER TITOLO, TIPOLOGIE E CATEGORIE
ENTI LOCALI
ACCERTAMENTI**

Pag. 6

| TITOLO TIPOLOGIA CATEGORIA | DENOMINAZIONE | Totale | di cui entrate non ricorrenti |
|----------------------------------|---|-------------------|----------------------------------|
| | ENTRATE EXTRATRIBUTARIE | | |
| 3010000 | Tipologia 100: VENDITA DI BENI E SERVIZI E PROVENTI DERIVANTI DALLA GESTIONE DEI BENI | 335.217,62 | 18.653,20 |
| 3010100 | VENDITA DI BENI | 0,00 | 0,00 |
| 3010200 | ENTRATE DALLA VENDITA E DALL'EROGAZIONE DI SERVIZI | 269.276,87 | 18.653,20 |
| 3010300 | PROVENTI DERIVANTI DALLA GESTIONE DEI BENI | 65.940,75 | 0,00 |
| 3020000 | Tipologia 200: PROVENTI DERIVANTI DALL'ATTIVITA' DI CONTROLLO E REPRESSIONE DELLE IRREGOLARITA' E DEGLI ILLECITI | 21.298,48 | 7.891,38 |
| 3020100 | ENTRATE DA AMMINISTRAZIONI PUBBLICHE DERIVANTI DALL'ATTIVITA' DI CONTROLLO E REPRESSIONE DELLE IRREGOLARITA' E DEGLI ILLECITI | 0,00 | 0,00 |
| 3020200 | ENTRATE DA FAMIGLIE DERIVANTI DALL'ATTIVITA' DI CONTROLLO E REPRESSIONE DELLE IRREGOLARITA' E DEGLI ILLECITI | 21.298,48 | 7.891,38 |
| 3020300 | ENTRATE DA IMPRESE DERIVANTI DALL'ATTIVITA' DI CONTROLLO E REPRESSIONE DELLE IRREGOLARITA' E DEGLI ILLECITI | 0,00 | 0,00 |
| 3020400 | ENTRATE DA ISTITUZIONI SOCIALI PRIVATE DERIVANTI DALL'ATTIVITA' DI CONTROLLO E REPRESSIONE DELLE IRREGOLARITA' E DEGLI ILLECITI | 0,00 | 0,00 |
| 3030000 | Tipologia 300: INTERESSI ATTIVI | 261,85 | 0,00 |
| 3030100 | INTERESSI ATTIVI DA TITOLI O FINANZIAMENTI A BREVE TERMINE | 0,00 | 0,00 |
| 3030200 | INTERESSI ATTIVI DA TITOLI O FINANZIAMENTI A MEDIO - LUNGO TERMINE | 0,00 | 0,00 |
| 3030300 | ALTRI INTERESSI ATTIVI | 261,85 | 0,00 |
| 3040000 | Tipologia 400: ALTRE ENTRATE DA REDDITI DA CAPITALE | 149.847,26 | 0,00 |
| 3040100 | RENDIMENTI DA FONDI COMUNI DI INVESTIMENTO | 0,00 | 0,00 |
| 3040200 | ENTRATE DERIVANTI DALLA DISTRIBUZIONE DI DIVIDENDI | 0,00 | 0,00 |
| 3040300 | ENTRATE DERIVANTI DALLA DISTRIBUZIONE DI UTILI E AVANZI | 0,00 | 0,00 |
| 3049900 | ALTRE ENTRATE DA REDDITI DA CAPITALE | 149.847,26 | 0,00 |
| 3050000 | Tipologia 500: RIMBORSI E ALTRE ENTRATE CORRENTI | 166.814,61 | 0,00 |
| 3050100 | INDENNIZZI DI ASSICURAZIONE | 579,50 | 0,00 |
| 3050200 | RIMBORSI IN ENTRATA | 45.032,75 | 0,00 |
| 3059900 | ALTRE ENTRATE CORRENTI N.A.C. | 121.202,36 | 0,00 |
| 3000000 | TOTALE TITOLO 3 | 673.439,82 | 26.544,58 |

**PROSPETTO DELLE ENTRATE DI BILANCIO PER TITOLO, TIPOLOGIE E CATEGORIE
ENTI LOCALI
ACCERTAMENTI**

Pag. 7

| TITOLO TIPOLOGIA CATEGORIA | DENOMINAZIONE | Totale | di cui entrate non ricorrenti |
|----------------------------------|--|------------------|----------------------------------|
| | ENTRATE IN CONTO CAPITALE | | |
| 4010000 | Tipologia 100: TRIBUTI IN CONTO CAPITALE | 0,00 | 0,00 |
| 4010100 | IMPOSTE DA SANATORIE E CONDONI | 0,00 | 0,00 |
| 4010200 | ALTRE IMPOSTE IN CONTO CAPITALE | 0,00 | 0,00 |
| 4020000 | Tipologia 200: CONTRIBUTI AGLI INVESTIMENTI | 1.408,00 | 0,00 |
| 4020100 | CONTRIBUTI AGLI INVESTIMENTI DA AMMINISTRAZIONI PUBBLICHE | 0,00 | 0,00 |
| 4020200 | CONTRIBUTI AGLI INVESTIMENTI DA FAMIGLIE | 0,00 | 0,00 |
| 4020300 | CONTRIBUTI AGLI INVESTIMENTI DA IMPRESE | 1.408,00 | 0,00 |
| 4020400 | CONTRIBUTI AGLI INVESTIMENTI DA ISTITUZIONI SOCIALI PRIVATE | 0,00 | 0,00 |
| 4020500 | CONTRIBUTI AGLI INVESTIMENTI DALL'UNIONE EUROPEA E DAL RESTO DEL MONDO | 0,00 | 0,00 |
| 4020600 | CONTRIBUTI AGLI INVESTIMENTI DIRETTAMENTE DESTINATI AL RIMBORSO DI PRESTITI DA AMMINISTRAZIONI PUBBLICHE | 0,00 | 0,00 |
| 4030000 | Tipologia 300: ALTRI TRASFERIMENTI IN CONTO CAPITALE | 49.986,84 | 0,00 |
| 4030100 | TRASFERIMENTI IN CONTO CAPITALE PER ASSUNZIONE DI DEBITI DELL'AMMINISTRAZIONE DA PARTE DI AMMINISTRAZIONI PUBBLICHE | 0,00 | 0,00 |
| 4030200 | TRASFERIMENTI IN CONTO CAPITALE PER ASSUNZIONE DI DEBITI DELL'AMMINISTRAZIONE DA PARTE DI IMPRESE | 0,00 | 0,00 |
| 4030300 | TRASFERIMENTI IN CONTO CAPITALE PER ASSUNZIONE DI DEBITI DELL'AMMINISTRAZIONE DA PARTE DELL'UNIONE EUROPEA E DEL RESTO DEL MONDO | 0,00 | 0,00 |
| 4030400 | TRASFERIMENTI IN CONTO CAPITALE DA PARTE DI AMMINISTRAZIONI PUBBLICHE PER CANCELLAZIONE DI DEBITI DELL'AMMINISTRAZIONE | 0,00 | 0,00 |
| 4030500 | TRASFERIMENTI IN CONTO CAPITALE DA PARTE DI IMPRESE PER CANCELLAZIONE DI DEBITI DELL'AMMINISTRAZIONE | 0,00 | 0,00 |
| 4030600 | TRASFERIMENTI IN CONTO CAPITALE DA PARTE DELL'UNIONE EUROPEA E RESTO DEL MONDO PER CANCELLAZIONE DI DEBITI DELL'AMMINISTRAZIONE | 0,00 | 0,00 |
| 4030700 | TRASFERIMENTI IN CONTO CAPITALE PER RIPIANO DISAVANZI PREGRESSI DA AMMINISTRAZIONI PUBBLICHE | 0,00 | 0,00 |
| 4030800 | TRASFERIMENTI IN CONTO CAPITALE PER RIPIANO DISAVANZI PREGRESSI DA IMPRESE | 0,00 | 0,00 |
| 4030900 | TRASFERIMENTI IN CONTO CAPITALE PER RIPIANO DISAVANZI PREGRESSI DALL'UNIONE EUROPEA E DAL RESTO DEL MONDO | 0,00 | 0,00 |
| 4031000 | ALTRI TRASFERIMENTI IN CONTO CAPITALE DA AMMINISTRAZIONI PUBBLICHE | 0,00 | 0,00 |
| 4031100 | ALTRI TRASFERIMENTI IN CONTO CAPITALE DA FAMIGLIE | 10.007,92 | 0,00 |
| 4031200 | ALTRI TRASFERIMENTI IN CONTO CAPITALE DA IMPRESE | 39.978,92 | 0,00 |
| 4031300 | ALTRI TRASFERIMENTI IN CONTO CAPITALE DA ISTITUZIONI SOCIALI PRIVATE | 0,00 | 0,00 |
| 4031400 | ALTRI TRASFERIMENTI IN CONTO CAPITALE DALL'UNIONE EUROPEA E DAL RESTO DEL MONDO | 0,00 | 0,00 |

**PROSPETTO DELLE ENTRATE DI BILANCIO PER TITOLO, TIPOLOGIE E CATEGORIE
ENTI LOCALI
ACCERTAMENTI**

Pag. 8

| TITOLO TIPOLOGIA CATEGORIA | DENOMINAZIONE | Totale | di cui entrate non ricorrenti |
|----------------------------------|--|-------------------|----------------------------------|
| 4040000 | Tipologia 400: ENTRATE DA ALIENAZIONE DI BENI MATERIALI E IMMATERIALI | 50,00 | 0,00 |
| 4040100 | ALIENAZIONE DI BENI MATERIALI | 50,00 | 0,00 |
| 4040200 | CESSIONE DI TERRENI E DI BENI MATERIALI NON PRODOTTI | 0,00 | 0,00 |
| 4040300 | ALIENAZIONE DI BENI IMMATERIALI | 0,00 | 0,00 |
| 4050000 | Tipologia 500: ALTRE ENTRATE IN CONTO CAPITALE | 63.199,91 | 0,00 |
| 4050100 | PERMESSI DI COSTRUIRE | 63.199,91 | 0,00 |
| 4050200 | ENTRATE DERIVANTI DA CONFERIMENTO IMMOBILI A FONDI IMMOBILIARI | 0,00 | 0,00 |
| 4050300 | ENTRATE IN CONTO CAPITALE DOVUTE A RIMBORSI, RECUPERI E RESTITUZIONI DI SOMME NON DOVUTE O INCASSATE IN ECCESSO | 0,00 | 0,00 |
| 4050400 | ALTRE ENTRATE IN CONTO CAPITALE N.A.C. | 0,00 | 0,00 |
| 4000000 | TOTALE TITOLO 4 | 114.644,75 | 0,00 |

**PROSPETTO DELLE ENTRATE DI BILANCIO PER TITOLO, TIPOLOGIE E CATEGORIE
ENTI LOCALI
ACCERTAMENTI**

Pag. 9

| TITOLO TIPOLOGIA CATEGORIA | DENOMINAZIONE | Totale | di cui entrate non ricorrenti |
|----------------------------------|--|-------------|----------------------------------|
| | ENTRATE DA RIDUZIONE DI ATTIVITA' FINANZIARIE | | |
| 5010000 | Tipologia 100: ALIENAZIONE DI ATTIVITA' FINANZIARIE | 0,00 | 0,00 |
| 5010100 | ALIENAZIONE DI PARTECIPAZIONI | 0,00 | 0,00 |
| 5010200 | ALIENAZIONE DI QUOTE DI FONDI COMUNI DI INVESTIMENTO | 0,00 | 0,00 |
| 5010300 | ALIENAZIONE DI TITOLI OBBLIGAZIONARI A BREVE TERMINE | 0,00 | 0,00 |
| 5010400 | ALIENAZIONE DI TITOLI OBBLIGAZIONARI A MEDIO-LUNGO TERMINE | 0,00 | 0,00 |
| 5020000 | Tipologia 200: RISCOSSIONE CREDITI DI BREVE TERMINE | 0,00 | 0,00 |
| 5020100 | RISCOSSIONE CREDITI DI BREVE TERMINE A TASSO AGEVOLATO DA AMMINISTRAZIONI PUBBLICHE | 0,00 | 0,00 |
| 5020200 | RISCOSSIONE CREDITI DI BREVE TERMINE A TASSO AGEVOLATO DA FAMIGLIE | 0,00 | 0,00 |
| 5020300 | RISCOSSIONE CREDITI DI BREVE TERMINE A TASSO AGEVOLATO DA IMPRESE | 0,00 | 0,00 |
| 5020400 | RISCOSSIONE CREDITI DI BREVE TERMINE A TASSO AGEVOLATO DA ISTITUZIONI SOCIALI PRIVATE | 0,00 | 0,00 |
| 5020500 | RISCOSSIONE CREDITI DI BREVE TERMINE A TASSO AGEVOLATO DALL'UNIONE EUROPEA E DAL RESTO DEL MONDO | 0,00 | 0,00 |
| 5020600 | RISCOSSIONE CREDITI DI BREVE TERMINE A TASSO NON AGEVOLATO DA AMMINISTRAZIONE PUBBLICHE | 0,00 | 0,00 |
| 5020700 | RISCOSSIONE CREDITI DI BREVE TERMINE A TASSO NON AGEVOLATO DA FAMIGLIE | 0,00 | 0,00 |
| 5020800 | RISCOSSIONE CREDITI DI BREVE TERMINE A TASSO NON AGEVOLATO DA IMPRESE | 0,00 | 0,00 |
| 5020900 | RISCOSSIONE CREDITI DI BREVE TERMINE A TASSO NON AGEVOLATO DA ISTITUZIONI SOCIALI PRIVATE | 0,00 | 0,00 |
| 5021000 | RISCOSSIONE CREDITI DI BREVE TERMINE A TASSO NON AGEVOLATO DALL'UNIONE EUROPEA E DAL RESTO DEL MONDO | 0,00 | 0,00 |
| 5030000 | Tipologia 300: RISCOSSIONE CREDITI DI MEDIO-LUNGO TERMINE | 0,00 | 0,00 |
| 5030100 | RISCOSSIONE CREDITI DI MEDIO-LUNGO TERMINE A TASSO AGEVOLATO DA AMMINISTRAZIONI PUBBLICHE | 0,00 | 0,00 |
| 5030200 | RISCOSSIONE CREDITI DI MEDIO-LUNGO TERMINE A TASSO AGEVOLATO DA FAMIGLIE | 0,00 | 0,00 |
| 5030300 | RISCOSSIONE CREDITI DI MEDIO-LUNGO TERMINE A TASSO AGEVOLATO DA IMPRESE | 0,00 | 0,00 |
| 5030400 | RISCOSSIONE CREDITI DI MEDIO-LUNGO TERMINE A TASSO AGEVOLATO DA ISTITUZIONI SOCIALI PRIVATE | 0,00 | 0,00 |
| 5030500 | RISCOSSIONE CREDITI DI MEDIO-LUNGO TERMINE A TASSO AGEVOLATO DALL'UNIONE EUROPEA E DAL RESTO DEL MONDO | 0,00 | 0,00 |
| 5030600 | RISCOSSIONE CREDITI DI MEDIO-LUNGO TERMINE A TASSO NON AGEVOLATO DA AMMINISTRAZIONE PUBBLICHE | 0,00 | 0,00 |
| 5030700 | RISCOSSIONE CREDITI DI MEDIO-LUNGO TERMINE A TASSO NON AGEVOLATO DA FAMIGLIE | 0,00 | 0,00 |
| 5030800 | RISCOSSIONE CREDITI DI MEDIO-LUNGO TERMINE A TASSO NON AGEVOLATO DA IMPRESE | 0,00 | 0,00 |
| 5030900 | RISCOSSIONE CREDITI DI MEDIO-LUNGO TERMINE A TASSO NON AGEVOLATO DA ISTITUZIONI SOCIALI PRIVATE | 0,00 | 0,00 |
| 5031000 | RISCOSSIONE CREDITI DI MEDIO-LUNGO TERMINE A TASSO NON AGEVOLATO DALL'UNIONE EUROPEA E DAL RESTO DEL MONDO | 0,00 | 0,00 |

**PROSPETTO DELLE ENTRATE DI BILANCIO PER TITOLO, TIPOLOGIE E CATEGORIE
ENTI LOCALI
ACCERTAMENTI**

Pag. 10

| TITOLO TIPOLOGIA CATEGORIA | DENOMINAZIONE | Totale | di cui entrate non ricorrenti |
|----------------------------------|---|-------------|----------------------------------|
| 5031100 | RISCOSSIONE CREDITI SORTI A SEGUITO DI ESCUSSIONE DI GARANZIE IN FAVORE DI AMMINISTRAZIONI PUBBLICHE | 0,00 | 0,00 |
| 5031200 | RISCOSSIONE CREDITI SORTI A SEGUITO DI ESCUSSIONE DI GARANZIE IN FAVORE DI FAMIGLIE | 0,00 | 0,00 |
| 5031300 | RISCOSSIONE CREDITI SORTI A SEGUITO DI ESCUSSIONE DI GARANZIE IN FAVORE DI IMPRESE | 0,00 | 0,00 |
| 5031400 | RISCOSSIONE CREDITI SORTI A SEGUITO DI ESCUSSIONE DI GARANZIE IN FAVORE DI ISTITUZIONI SOCIALI PRIVATE | 0,00 | 0,00 |
| 5031500 | RISCOSSIONE CREDITI SORTI A SEGUITO DI ESCUSSIONE DI GARANZIE IN FAVORE DELL'UNIONE EUROPEA E DEL RESTO DEL MONDO | 0,00 | 0,00 |
| 5040000 | Tipologia 400: ALTRE ENTRATE PER RIDUZIONE DI ATTIVITA' FINANZIARIE | 0,00 | 0,00 |
| 5040100 | ALTRE ENTRATE PER RIDUZIONE DI ALTRE ATTIVITA' FINANZIARIE VERSO AMMINISTRAZIONI PUBBLICHE | 0,00 | 0,00 |
| 5040200 | ALTRE ENTRATE PER RIDUZIONE DI ALTRE ATTIVITA' FINANZIARIE VERSO FAMIGLIE | 0,00 | 0,00 |
| 5040300 | ALTRE ENTRATE PER RIDUZIONE DI ALTRE ATTIVITA' FINANZIARIE VERSO IMPRESE | 0,00 | 0,00 |
| 5040400 | ALTRE ENTRATE PER RIDUZIONE DI ALTRE ATTIVITA' FINANZIARIE VERSO ISTITUZIONI SOCIALI PRIVATE | 0,00 | 0,00 |
| 5040500 | ALTRE ENTRATE PER RIDUZIONE DI ALTRE ATTIVITA' FINANZIARIE VERSO UNIONE EUROPEA E RESTO DEL MONDO | 0,00 | 0,00 |
| 5040600 | PRELIEVI DAI CONTI DI TESORERIA STATALE DIVERSI DALLA TESORERIA UNICA | 0,00 | 0,00 |
| 5040700 | PRELIEVI DA DEPOSITI BANCARI | 0,00 | 0,00 |
| 5040800 | ENTRATE DA DERIVATI DI AMMORTAMENTO | 0,00 | 0,00 |
| 5000000 | TOTALE TITOLO 5 | 0,00 | 0,00 |

**PROSPETTO DELLE ENTRATE DI BILANCIO PER TITOLO, TIPOLOGIE E CATEGORIE
ENTI LOCALI
ACCERTAMENTI**

Pag. 11

| TITOLO TIPOLOGIA CATEGORIA | DENOMINAZIONE | Totale | di cui entrate non ricorrenti |
|----------------------------------|--|-------------|----------------------------------|
| | ACCENSIONE PRESTITI | | |
| 6010000 | Tipologia 100: EMISSIONE DI TITOLI OBBLIGAZIONARI | 0,00 | 0,00 |
| 6010100 | EMMISSIONI TITOLI OBBLIGAZIONARI A BREVE TERMINE | 0,00 | 0,00 |
| 6010200 | EMMISSIONI TITOLI OBBLIGAZIONARI A MEDIO-LUNGO TERMINE | 0,00 | 0,00 |
| 6020000 | Tipologia 200: ACCENSIONE PRESTITI A BREVE TERMINE | 0,00 | 0,00 |
| 6020100 | FINANZIAMENTI A BREVE TERMINE | 0,00 | 0,00 |
| 6020200 | ANTICIPAZIONI | 0,00 | 0,00 |
| 6030000 | Tipologia 300: ACCENSIONE MUTUI E ALTRI FINANZIAMENTI A MEDIO LUNGO TERMINE | 0,00 | 0,00 |
| 6030100 | FINANZIAMENTI A MEDIO LUNGO TERMINE | 0,00 | 0,00 |
| 6030200 | ACCENSIONE PRESTITI DA ATTUALIZZAZIONE CONTRIBUTI PLURIENNALI | 0,00 | 0,00 |
| 6030300 | ACCENSIONE PRESTITI A SEGUITO DI ESCUSSIONE DI GARANZIE | 0,00 | 0,00 |
| 6040000 | Tipologia 400: ALTRE FORME DI INDEBITAMENTO | 0,00 | 0,00 |
| 6040200 | ACCENSIONE PRESTITI - LEASING FINANZIARIO | 0,00 | 0,00 |
| 6040300 | ACCENSIONE PRESTITI - OPERAZIONI DI CARTOLARIZZAZIONE | 0,00 | 0,00 |
| 6040400 | ACCENSIONE PRESTITI - DERIVATI | 0,00 | 0,00 |
| 6000000 | TOTALE TITOLO 6 | 0,00 | 0,00 |

**PROSPETTO DELLE ENTRATE DI BILANCIO PER TITOLO, TIPOLOGIE E CATEGORIE
ENTI LOCALI
ACCERTAMENTI**

Pag. 12

| TITOLO TIPOLOGIA CATEGORIA | DENOMINAZIONE | Totale | di cui entrate non ricorrenti |
|----------------------------------|---|---------------------|----------------------------------|
| | ANTICIPAZIONI DA ISTITUTO TESORIERE/CASSIERE | | |
| 7010000 | Tipologia 100: ANTICIPAZIONI DA ISTITUTO TESORIERE/CASSIERE | 0,00 | 0,00 |
| 7010100 | ANTICIPAZIONI DA ISTITUTO TESORIERE/CASSIERE | 0,00 | 0,00 |
| 7000000 | TOTALE TITOLO 7 | 0,00 | 0,00 |
| | ENTRATE PER CONTO TERZI E PARTITE DI GIRO | | |
| 9010000 | Tipologia 100: ENTRATE PER PARTITE DI GIRO | 340.515,63 | 0,00 |
| 9010100 | ALTRE RITENUTE | 0,00 | 0,00 |
| 9010200 | RITENUTE SU REDDITI DA LAVORO DIPENDENTE | 186.770,16 | 0,00 |
| 9010300 | RITENUTE SU REDDITI DA LAVORO AUTONOMO | 0,00 | 0,00 |
| 9010400 | FINANZIAMENTO DELLA GESTIONE SANITARIA DALLA GESTIONE ORDINARIA DELLA REGIONE | 0,00 | 0,00 |
| 9019900 | ALTRE ENTRATE PER PARTITE DI GIRO | 153.745,47 | 0,00 |
| 9020000 | Tipologia 200: ENTRATE PER CONTO TERZI | 0,00 | 0,00 |
| 9020100 | RIMBORSI PER ACQUISTO DI BENI E SERVIZI PER CONTO TERZI | 0,00 | 0,00 |
| 9020200 | TRASFERIMENTI DA AMMINISTRAZIONI PUBBLICHE PER OPERAZIONI CONTO TERZI | 0,00 | 0,00 |
| 9020300 | TRASFERIMENTI DA ALTRI SETTORI PER OPERAZIONI CONTO TERZI | 0,00 | 0,00 |
| 9020400 | DEPOSITI DI/PRESSO TERZI | 0,00 | 0,00 |
| 9020500 | RISCOSSIONE IMPOSTE E TRIBUTI PER CONTO TERZI | 0,00 | 0,00 |
| 9029900 | ALTRE ENTRATE PER CONTO TERZI | 0,00 | 0,00 |
| 9000000 | TOTALE TITOLO 9 | 340.515,63 | 0,00 |
| | TOTALE TITOLI | 4.141.171,17 | 35.777,33 |

CONTO DEL BILANCIO – GESTIONE DELLE ENTRATE

| TITOLO, TIPOLOGIA | DENOMINAZIONE | RESIDUI ATTIVI AL 1/1/2015 (RS) | | RISCOSSIONI IN C/RESIDUI (RR) | | RIACCERTAMENTI RESIDUI (R) | | MAGGIORI O MINORI ENTRATE DI COMPETENZA =A-CP | RESIDUI ATTIVI DA ESERCIZI PRECEDENTI (EP=RS-RR+R) | | |
|------------------------------|--|--|---------------------|----------------------------------|---------------------|--|---------------------|---|---|-------------------|-------------------|
| | | PREVISIONI DEFINITIVE DI COMPETENZA (CP) | | RISCOSSIONI IN C/COMPETENZA (RC) | | ACCERTAMENTI (A) | | | RESIDUI ATTIVI DA ESERCIZIO DI COMPETENZA (EC=A-RC) | | |
| | | PREVISIONI DEFINITIVE DI CASSA (CS) | | TOTALE RISCOSSIONI (TR=RR+RC) | | MAGGIORI O MINORI ENTRATE DI CASSA = TR-CS | | | TOTALE RESIDUI ATTIVI DA RIPORTARE (TR=EP+EC) | | |
| | FONDO PLURIENNALE VINCOLATO PER SPESE CORRENTI | C P | 0,00 | | | | | | | | |
| | FONDO PLURIENNALE VINCOLATO PER SPESE IN CONTO CAPITALE | C P | 75.877,04 | | | | | | | | |
| | UTILIZZO AVANZO DI AMMINISTRAZIONE | C P | 246.600,00 | | | | | | | | |
| TITOLO 1 : | ENTRATE CORRENTI DI NATURA TRIBUTARIA, CONTRIBUTIVA E PEREQUATIVA | | | | | | | | | | |
| 10101 | Tipologia 101 : IMPOSTE, TASSE E PROVENTI ASSIMILATI | R S | 577.175,76 | RR | 410.971,71 | R | -166.204,05 | | EP | 0,00 | |
| | | C P | 2.430.206,15 | RC | 1.846.839,28 | A | 2.418.873,16 | C P | -11.332,99 | EC | 572.033,88 |
| | | C S | 131.204,00 | TR | 2.257.810,99 | C S | 2.126.606,99 | | TR | 572.033,88 | |
| 10103 | Tipologia 103 : TRIBUTI DEVOLUTI E REGOLATI ALLE AUTONOMIE SPECIALI | R S | 0,00 | RR | 0,00 | R | 0,00 | | EP | 0,00 | |
| | | C P | 15.000,00 | RC | 4.450,26 | A | 4.450,26 | C P | -10.549,74 | EC | 0,00 |
| | | C S | 0,00 | TR | 4.450,26 | C S | 4.450,26 | | TR | 0,00 | |
| 10104 | Tipologia 104 : COMPARTICIPAZIONI DI TRIBUTI | R S | 0,00 | RR | 0,00 | R | 0,00 | | EP | 0,00 | |
| | | C P | 32,00 | RC | 31,74 | A | 31,74 | C P | -0,26 | EC | 0,00 |
| | | C S | 0,00 | TR | 31,74 | C S | 31,74 | | TR | 0,00 | |
| 10301 | Tipologia 301 : FONDI PEREQUATIVI DA AMMINISTRAZIONI CENTRALI | R S | 0,00 | RR | 0,00 | R | 0,00 | | EP | 0,00 | |
| | | C P | 302.682,00 | RC | 287.984,45 | A | 290.497,91 | C P | -12.184,09 | EC | 2.513,46 |
| | | C S | 10.348,00 | TR | 287.984,45 | C S | 277.636,45 | | TR | 2.513,46 | |
| 10000 Totale TITOLO 1 | ENTRATE CORRENTI DI NATURA TRIBUTARIA, CONTRIBUTIVA E PEREQUATIVA | R S | 577.175,76 | RR | 410.971,71 | R | -166.204,05 | | EP | 0,00 | |
| | | C P | 2.747.920,15 | RC | 2.139.305,73 | A | 2.713.853,07 | C P | -34.067,08 | EC | 574.547,34 |
| | | C S | 141.552,00 | TR | 2.550.277,44 | C S | 2.408.725,44 | | TR | 574.547,34 | |

CONTO DEL BILANCIO – GESTIONE DELLE ENTRATE

| TITOLO, TIPOLOGIA | DENOMINAZIONE | RESIDUI ATTIVI AL 1/1/2015 (RS) | | RISCOSSIONI IN C/RESIDUI (RR) | | RIACCERTAMENTI RESIDUI (R) | | MAGGIORI O MINORI ENTRATE DI COMPETENZA =A-CP | RESIDUI ATTIVI DA ESERCIZI PRECEDENTI (EP=RS-RR+R) | | |
|------------------------------|---|--|-------------------|----------------------------------|-------------------|--|-------------------|---|---|------------------|------------------|
| | | PREVISIONI DEFINITIVE DI COMPETENZA (CP) | | RISCOSSIONI IN C/COMPETENZA (RC) | | ACCERTAMENTI (A) | | | RESIDUI ATTIVI DA ESERCIZIO DI COMPETENZA (EC=A-RC) | | |
| | | PREVISIONI DEFINITIVE DI CASSA (CS) | | TOTALE RISCOSSIONI (TR=RR+RC) | | MAGGIORI O MINORI ENTRATE DI CASSA = TR-CS | | | TOTALE RESIDUI ATTIVI DA RIPORTARE (TR=EP+EC) | | |
| TITOLO 2 : | TRASFERIMENTI CORRENTI | | | | | | | | | | |
| 20101 | Tipologia 101 : TRASFERIMENTI CORRENTI DA AMMINISTRAZIONI PUBBLICHE | R S | 19.651,15 | RR | 2.180,15 | R | -17.471,00 | | EP | 0,00 | |
| | | C P | 348.531,00 | RC | 285.288,45 | A | 298.203,34 | C P | -50.327,66 | EC | 12.914,89 |
| | | C S | 2.788,00 | TR | 287.468,60 | CS | 284.680,60 | | TR | 12.914,89 | |
| 20103 | Tipologia 103 : TRASFERIMENTI CORRENTI DA IMPRESE | R S | 0,00 | RR | 0,00 | R | 0,00 | | EP | 0,00 | |
| | | C P | 2.815,00 | RC | 514,56 | A | 514,56 | C P | -2.300,44 | EC | 0,00 |
| | | C S | 0,00 | TR | 514,56 | CS | 514,56 | | TR | 0,00 | |
| 20105 | Tipologia 105 : TRASFERIMENTI CORRENTI DALL'UNIONE EUROPEA E DAL RESTO DEL MONDO | R S | 0,00 | RR | 0,00 | R | 0,00 | | EP | 0,00 | |
| | | C P | 0,00 | RC | 0,00 | A | 0,00 | C P | 0,00 | EC | 0,00 |
| | | C S | 0,00 | TR | 0,00 | CS | 0,00 | | TR | 0,00 | |
| 20000 Totale TITOLO 2 | TRASFERIMENTI CORRENTI | R S | 19.651,15 | R R | 2.180,15 | R | -17.471,00 | | E P | 0,00 | |
| | | C P | 351.346,00 | R C | 285.803,01 | A | 298.717,90 | C P | -52.628,10 | E C | 12.914,89 |
| | | C S | 2.788,00 | T R | 287.983,16 | C S | 285.195,16 | | T R | 12.914,89 | |

CONTO DEL BILANCIO – GESTIONE DELLE ENTRATE

| TITOLO, TIPOLOGIA | DENOMINAZIONE | RESIDUI ATTIVI AL 1/1/2015 (RS) | | RISCOSSIONI IN C/RESIDUI (RR) | | RIACCERTAMENTI RESIDUI (R) | | MAGGIORI O MINORI ENTRATE DI COMPETENZA =A-CP | RESIDUI ATTIVI DA ESERCIZI PRECEDENTI (EP=RS-RR+R) | | |
|------------------------------|--|--|-------------------|----------------------------------|-------------------|--|--------------------|---|---|-------------------|-------------------|
| | | PREVISIONI DEFINITIVE DI COMPETENZA (CP) | | RISCOSSIONI IN C/COMPETENZA (RC) | | ACCERTAMENTI (A) | | | RESIDUI ATTIVI DA ESERCIZIO DI COMPETENZA (EC=A-RC) | | |
| | | PREVISIONI DEFINITIVE DI CASSA (CS) | | TOTALE RISCOSSIONI (TR=RR+RC) | | MAGGIORI O MINORI ENTRATE DI CASSA = TR-CS | | | TOTALE RESIDUI ATTIVI DA RIPORTARE (TR=EP+EC) | | |
| TITOLO 3 : | ENTRATE EXTRATRIBUTARIE | | | | | | | | | | |
| 30100 | Tipologia 100 : VENDITA DI BENI E SERVIZI E PROVENTI DERIVANTI DALLA GESTIONE DEI BENI | R S | 126.627,43 | RR | 84.147,57 | R | -42.479,86 | | EP | 0,00 | |
| | | C P | 348.610,86 | RC | 212.421,18 | A | 335.217,62 | C P | -13.393,24 | EC | 122.796,44 |
| | | C S | 628,00 | TR | 296.568,75 | CS | 295.940,75 | | TR | 122.796,44 | |
| 30200 | Tipologia 200 : PROVENTI DERIVANTI DALL'ATTIVITA' DI CONTROLLO E REPRESSIONE DELLE IRREGOLARITA' E DEGLI ILLECITI | R S | 9.777,15 | RR | 42,49 | R | -9.734,66 | | EP | 0,00 | |
| | | C P | 26.481,66 | RC | 19.245,37 | A | 21.298,48 | C P | -5.183,18 | EC | 2.053,11 |
| | | C S | 0,00 | TR | 19.287,86 | CS | 19.287,86 | | TR | 2.053,11 | |
| 30300 | Tipologia 300 : INTERESSI ATTIVI | R S | 0,00 | RR | 0,00 | R | 0,00 | | EP | 0,00 | |
| | | C P | 700,00 | RC | 261,85 | A | 261,85 | C P | -438,15 | EC | 0,00 |
| | | C S | 0,00 | TR | 261,85 | CS | 261,85 | | TR | 0,00 | |
| 30400 | Tipologia 400 : ALTRE ENTRATE DA REDDITI DA CAPITALE | R S | 0,00 | RR | 0,00 | R | 0,00 | | EP | 0,00 | |
| | | C P | 210.113,00 | RC | 149.847,26 | A | 149.847,26 | C P | -60.265,74 | EC | 0,00 |
| | | C S | 60.258,00 | TR | 149.847,26 | CS | 89.589,26 | | TR | 0,00 | |
| 30500 | Tipologia 500 : RIMBORSI E ALTRE ENTRATE CORRENTI | R S | 133.393,36 | RR | 12.704,15 | R | -120.689,21 | | EP | 0,00 | |
| | | C P | 268.449,50 | RC | 110.796,18 | A | 166.814,61 | C P | -101.634,89 | EC | 56.018,43 |
| | | C S | 567,69 | TR | 123.500,33 | CS | 122.932,64 | | TR | 56.018,43 | |
| 30000 Totale TITOLO 3 | ENTRATE EXTRATRIBUTARIE | R S | 269.797,94 | RR | 96.894,21 | R | -172.903,73 | | EP | 0,00 | |
| | | C P | 854.355,02 | RC | 492.571,84 | A | 673.439,82 | C P | -180.915,20 | EC | 180.867,98 |
| | | C S | 61.453,69 | TR | 589.466,05 | CS | 528.012,36 | | TR | 180.867,98 | |

CONTO DEL BILANCIO – GESTIONE DELLE ENTRATE

| TITOLO, TIPOLOGIA | DENOMINAZIONE | RESIDUI ATTIVI AL 1/1/2015 (RS) | | RISCOSSIONI IN C/RESIDUI (RR) | | RIACCERTAMENTI RESIDUI (R) | | MAGGIORI O MINORI ENTRATE DI COMPETENZA =A-CP | RESIDUI ATTIVI DA ESERCIZI PRECEDENTI (EP=RS-RR+R) | | |
|------------------------------|---|--|-------------------|----------------------------------|-------------------|--|--------------------|---|---|-----------------|-----------------|
| | | PREVISIONI DEFINITIVE DI COMPETENZA (CP) | | RISCOSSIONI IN C/COMPETENZA (RC) | | ACCERTAMENTI (A) | | | RESIDUI ATTIVI DA ESERCIZIO DI COMPETENZA (EC=A-RC) | | |
| | | PREVISIONI DEFINITIVE DI CASSA (CS) | | TOTALE RISCOSSIONI (TR=RR+RC) | | MAGGIORI O MINORI ENTRATE DI CASSA = TR-CS | | | TOTALE RESIDUI ATTIVI DA RIPORTARE (TR=EP+EC) | | |
| TITOLO 4 : | ENTRATE IN CONTO CAPITALE | | | | | | | | | | |
| 40200 | Tipologia 200 : CONTRIBUTI AGLI INVESTIMENTI | R S | 103.440,28 | RR | 1.744,48 | R | -101.695,80 | | EP | 0,00 | |
| | | C P | 103.103,80 | RC | 1.408,00 | A | 1.408,00 | C P | -101.695,80 | EC | 0,00 |
| | | C S | 0,00 | TR | 3.152,48 | CS | 3.152,48 | | TR | 0,00 | |
| 40300 | Tipologia 300 : ALTRI TRASFERIMENTI IN CONTO CAPITALE | R S | 51.920,18 | RR | 0,00 | R | -51.920,18 | | EP | 0,00 | |
| | | C P | 56.920,18 | RC | 44.260,26 | A | 49.986,84 | C P | -6.933,34 | EC | 5.726,58 |
| | | C S | 0,00 | TR | 44.260,26 | CS | 44.260,26 | | TR | 5.726,58 | |
| 40400 | Tipologia 400 : ENTRATE DA ALIENAZIONE DI BENI MATERIALI E IMMATERIALI | R S | 0,00 | RR | 0,00 | R | 0,00 | | EP | 0,00 | |
| | | C P | 50,00 | RC | 50,00 | A | 50,00 | C P | 0,00 | EC | 0,00 |
| | | C S | 0,00 | TR | 50,00 | CS | 50,00 | | TR | 0,00 | |
| 40500 | Tipologia 500 : ALTRE ENTRATE IN CONTO CAPITALE | R S | 10.939,92 | RR | 0,00 | R | -10.939,92 | | EP | 0,00 | |
| | | C P | 62.284,09 | RC | 63.199,91 | A | 63.199,91 | C P | 915,82 | EC | 0,00 |
| | | C S | 15.344,17 | TR | 63.199,91 | CS | 47.855,74 | | TR | 0,00 | |
| 40000 Totale TITOLO 4 | ENTRATE IN CONTO CAPITALE | R S | 166.300,38 | R R | 1.744,48 | R | -164.555,90 | | E P | 0,00 | |
| | | C P | 222.358,07 | R C | 108.918,17 | A | 114.644,75 | C P | -107.713,32 | E C | 5.726,58 |
| | | C S | 15.344,17 | T R | 110.662,65 | C S | 95.318,48 | | T R | 5.726,58 | |

CONTO DEL BILANCIO – GESTIONE DELLE ENTRATE

| TITOLO, TIPOLOGIA | DENOMINAZIONE | RESIDUI ATTIVI AL 1/1/2015 (RS) | | RISCOSSIONI IN C/RESIDUI (RR) | | RIACCERTAMENTI RESIDUI (R) | | MAGGIORI O MINORI ENTRATE DI COMPETENZA =A-CP | RESIDUI ATTIVI DA ESERCIZI PRECEDENTI (EP=RS-RR+R) | | |
|------------------------------|---|--|-------------|----------------------------------|-------------|--|-------------|---|---|-------------|-------------|
| | | PREVISIONI DEFINITIVE DI COMPETENZA (CP) | | RISCOSSIONI IN C/COMPETENZA (RC) | | ACCERTAMENTI (A) | | | RESIDUI ATTIVI DA ESERCIZIO DI COMPETENZA (EC=A-RC) | | |
| | | PREVISIONI DEFINITIVE DI CASSA (CS) | | TOTALE RISCOSSIONI (TR=RR+RC) | | MAGGIORI O MINORI ENTRATE DI CASSA = TR-CS | | | TOTALE RESIDUI ATTIVI DA RIPORTARE (TR=EP+EC) | | |
| TITOLO 5 : | ENTRATE DA RIDUZIONE DI ATTIVITA' FINANZIARIE | | | | | | | | | | |
| 50400 | Tipologia 400 : ALTRE ENTRATE PER RIDUZIONE DI ATTIVITA' FINANZIARIE | R S | 0,00 | RR | 0,00 | R | 0,00 | | EP | 0,00 | |
| | | C P | 0,00 | RC | 0,00 | A | 0,00 | C P | 0,00 | EC | 0,00 |
| | | C S | 0,00 | TR | 0,00 | CS | 0,00 | | TR | 0,00 | |
| 50000 Totale TITOLO 5 | ENTRATE DA RIDUZIONE DI ATTIVITA' FINANZIARIE | R S | 0,00 | R R | 0,00 | R | 0,00 | | E P | 0,00 | |
| | | C P | 0,00 | R C | 0,00 | A | 0,00 | C P | 0,00 | E C | 0,00 |
| | | C S | 0,00 | T R | 0,00 | C S | 0,00 | | T R | 0,00 | |

CONTO DEL BILANCIO – GESTIONE DELLE ENTRATE

| TITOLO, TIPOLOGIA | DENOMINAZIONE | RESIDUI ATTIVI AL 1/1/2015 (RS) | | RISCOSSIONI IN C/RESIDUI (RR) | | RIACCERTAMENTI RESIDUI (R) | | MAGGIORI O MINORI ENTRATE DI COMPETENZA =A-CP | RESIDUI ATTIVI DA ESERCIZI PRECEDENTI (EP=RS-RR+R) | | |
|------------------------------|---|--|------------------|----------------------------------|-------------|--|-------------------|---|---|-------------|-------------|
| | | PREVISIONI DEFINITIVE DI COMPETENZA (CP) | | RISCOSSIONI IN C/COMPETENZA (RC) | | ACCERTAMENTI (A) | | | RESIDUI ATTIVI DA ESERCIZIO DI COMPETENZA (EC=A-RC) | | |
| | | PREVISIONI DEFINITIVE DI CASSA (CS) | | TOTALE RISCOSSIONI (TR=RR+RC) | | MAGGIORI O MINORI ENTRATE DI CASSA = TR-CS | | | TOTALE RESIDUI ATTIVI DA RIPORTARE (TR=EP+EC) | | |
| TITOLO 6 : | ACCENSIONE PRESTITI | | | | | | | | | | |
| 60300 | Tipologia 300 : ACCENSIONE MUTUI E ALTRI FINANZIAMENTI A MEDIO LUNGO TERMINE | R S | 10.541,78 | RR | 0,00 | R | -10.541,78 | | EP | 0,00 | |
| | | C P | 0,00 | RC | 0,00 | A | 0,00 | C P | 0,00 | EC | 0,00 |
| | | C S | 0,00 | TR | 0,00 | CS | 0,00 | | TR | 0,00 | |
| 60000 Totale TITOLO 6 | ACCENSIONE PRESTITI | R S | 10.541,78 | R R | 0,00 | R | -10.541,78 | | E P | 0,00 | |
| | | C P | 0,00 | R C | 0,00 | A | 0,00 | C P | 0,00 | E C | 0,00 |
| | | C S | 0,00 | T R | 0,00 | C S | 0,00 | | T R | 0,00 | |

CONTO DEL BILANCIO – GESTIONE DELLE ENTRATE

| TITOLO, TIPOLOGIA | DENOMINAZIONE | RESIDUI ATTIVI AL 1/1/2015 (RS) | | RISCOSSIONI IN C/RESIDUI (RR) | | RIACCERTAMENTI RESIDUI (R) | | MAGGIORI O MINORI ENTRATE DI COMPETENZA =A-CP | RESIDUI ATTIVI DA ESERCIZI PRECEDENTI (EP=RS-RR+R) | | |
|------------------------------|---|--|-------------------|----------------------------------|-------------|--|-------------|---|---|-------------|-------------|
| | | PREVISIONI DEFINITIVE DI COMPETENZA (CP) | | RISCOSSIONI IN C/COMPETENZA (RC) | | ACCERTAMENTI (A) | | | RESIDUI ATTIVI DA ESERCIZIO DI COMPETENZA (EC=A-RC) | | |
| | | PREVISIONI DEFINITIVE DI CASSA (CS) | | TOTALE RISCOSSIONI (TR=RR+RC) | | MAGGIORI O MINORI ENTRATE DI CASSA = TR-CS | | | TOTALE RESIDUI ATTIVI DA RIPORTARE (TR=EP+EC) | | |
| TITOLO 7 : | ANTICIPAZIONI DA ISTITUTO TESORIERE/CASSIERE | | | | | | | | | | |
| 70100 | Tipologia 100 : ANTICIPAZIONI DA ISTITUTO TESORIERE/CASSIERE | R S | 0,00 | RR | 0,00 | R | 0,00 | | EP | 0,00 | |
| | | C P | 886.824,00 | RC | 0,00 | A | 0,00 | C P | -886.824,00 | EC | 0,00 |
| | | C S | 0,00 | TR | 0,00 | CS | 0,00 | | TR | 0,00 | |
| 70000 Totale TITOLO 7 | ANTICIPAZIONI DA ISTITUTO TESORIERE/CASSIERE | R S | 0,00 | R R | 0,00 | R | 0,00 | | E P | 0,00 | |
| | | C P | 886.824,00 | R C | 0,00 | A | 0,00 | C P | -886.824,00 | E C | 0,00 |
| | | C S | 0,00 | T R | 0,00 | C S | 0,00 | | T R | 0,00 | |

CONTO DEL BILANCIO – GESTIONE DELLE ENTRATE

| TITOLO, TIPOLOGIA | DENOMINAZIONE | RESIDUI ATTIVI AL 1/1/2015 (RS) | | RISCOSSIONI IN C/RESIDUI (RR) | | RIACCERTAMENTI RESIDUI (R) | | MAGGIORI O MINORI ENTRATE DI COMPETENZA =A-CP | RESIDUI ATTIVI DA ESERCIZI PRECEDENTI (EP=RS-RR+R) | | |
|------------------------------|--|--|---------------------|----------------------------------|---------------------|--|---------------------|---|---|-------------------|-------------------|
| | | PREVISIONI DEFINITIVE DI COMPETENZA (CP) | | RISCOSSIONI IN C/COMPETENZA (RC) | | ACCERTAMENTI (A) | | | RESIDUI ATTIVI DA ESERCIZIO DI COMPETENZA (EC=A-RC) | | |
| | | PREVISIONI DEFINITIVE DI CASSA (CS) | | TOTALE RISCOSSIONI (TR=RR+RC) | | MAGGIORI O MINORI ENTRATE DI CASSA = TR-CS | | | TOTALE RESIDUI ATTIVI DA RIPORTARE (TR=EP+EC) | | |
| TITOLO 9 : | ENTRATE PER CONTO TERZI E PARTITE DI GIRO | | | | | | | | | | |
| 90100 | Tipologia 100 : ENTRATE PER PARTITE DI GIRO | R S | 7.602,53 | RR | 7.322,53 | R | -280,00 | | EP | 0,00 | |
| | | C P | 567.000,00 | RC | 331.934,15 | A | 340.515,63 | C P | -226.484,37 | EC | 8.581,48 |
| | | C S | 0,00 | TR | 339.256,68 | CS | 339.256,68 | | TR | 8.581,48 | |
| 90200 | Tipologia 200 : ENTRATE PER CONTO TERZI | R S | 0,00 | RR | 0,00 | R | 0,00 | | EP | 0,00 | |
| | | C P | 10.000,00 | RC | 0,00 | A | 0,00 | C P | -10.000,00 | EC | 0,00 |
| | | C S | 0,00 | TR | 0,00 | CS | 0,00 | | TR | 0,00 | |
| 90000 Totale TITOLO 9 | ENTRATE PER CONTO TERZI E PARTITE DI GIRO | R S | 7.602,53 | R R | 7.322,53 | R | -280,00 | | E P | 0,00 | |
| | | C P | 577.000,00 | R C | 331.934,15 | A | 340.515,63 | C P | -236.484,37 | E C | 8.581,48 |
| | | C S | 0,00 | T R | 339.256,68 | C S | 339.256,68 | | T R | 8.581,48 | |
| | TOTALE TITOLI | R S | 1.051.069,54 | R R | 519.113,08 | R | -531.956,46 | | E P | 0,00 | |
| | | C P | 5.639.803,24 | R C | 3.358.532,90 | A | 4.141.171,17 | C P | -1.498.632,07 | E C | 782.638,27 |
| | | C S | 221.137,86 | T R | 3.877.645,98 | C S | 3.656.508,12 | | T R | 782.638,27 | |
| | TOTALE GENERALE DELLE ENTRATE | R S | 1.051.069,54 | R R | 519.113,08 | R | -531.956,46 | | E P | 0,00 | |
| | | C P | 5.962.280,28 | R C | 3.358.532,90 | A | 4.141.171,17 | C P | -1.821.109,11 | E C | 782.638,27 |
| | | C S | 221.137,86 | T R | 3.877.645,98 | C S | 3.656.508,12 | | T R | 782.638,27 | |

COMPOSIZIONE PER MISSIONI E PROGRAMMI DEL FONDO PLURIENNALE VINCOLATO DELL'ESERCIZIO 2015

| MISSIONI E PROGRAMMI | | FONDO PLURIENNALE VINCOLATO AL 31 DICEMBRE DELL'ESERCIZIO 2014 | SPESE IMPEGNATE NEGLI ESERCIZI PRECEDENTI E IMPUTATE ALL'ESERCIZIO 2015 E COPERTE DAL FONDO PLURIENNALE VINCOLATO | RIACCERTAMENTI DEGLI IMPEGNI DI CUI ALLA LETTERA b) EFFETTUATA NEL CORSO DELL'ESERCIZIO 2015 (CD. ECONOMIE DI IMPEGNO) | RIACCERTAMENTO DEGLI IMPEGNI DI CUI ALLA LETTERA B) EFFETTUATA NEL CORSO DELL'ESERCIZIO 2015 (CD. ECONOMIE DI IMPEGNO) SU IMPEGNI PLURIENNALI FINANZIATI DAL FPV E IMPUTATI AGLI ESERCIZI SUCCESSIVI A 2015 | QUOTA DEL FONDO PLURIENNALE VINCOLATO AL 31 DICEMBRE DELL'ESERCIZIO 2014 RINVIATA ALL'ESERCIZIO 2016 E SUCCESSIVI | SPESE IMPEGNATE NELL'ESERCIZIO 2015 CON IMPUTAZIONE ALL'ESERCIZIO 2016 E COPERTE DAL FONDO PLURIENNALE VINCOLATO | SPESE IMPEGNATE NELL'ESERCIZIO 2015 CON IMPUTAZIONE ALL'ESERCIZIO 2017 E COPERTE DAL FONDO PLURIENNALE VINCOLATO | SPESE IMPEGNATE NELL'ESERCIZIO 2015 CON IMPUTAZIONE A ESERCIZI SUCCESSIVI A QUELLI CONSIDERATI NEL BILANCIO PLURIENNALE E COPERTE DAL FONDO PLURIENNALE VINCOLATO | FONDO PLURIENNALE VINCOLATO AL 31 DICEMBRE DELL'ESERCIZIO 2015 |
|----------------------|---|--|---|--|---|---|--|--|---|--|
| | | (a) | (b) | (x) | (y) | (c) = (a) - (b) - (x) - (y) | (d) | (e) | (f) | (g) = (c) + (d) + (e) + (f) |
| | Crono 2015/ 79 non completamente impegnato | | | | | | | | | |
| 01 | SERVIZI ISTITUZIONALI, GENERALI E DI GESTIONE | | | | | | | | | |
| 1 | ORGANI ISTITUZIONALI | 0,00 | 0,00 | 0,00 | 0,00 | 0,00 | 0,00 | 0,00 | 0,00 | 0,00 |
| 2 | SEGRETERIA GENERALE | 0,00 | 0,00 | 0,00 | 0,00 | 0,00 | 23.363,50 | 0,00 | 0,00 | 23.363,50 |
| 3 | GESTIONE ECONOMICA, FINANZIARIA, PROGRAMMAZIONE E PROVVEDITORATO | 0,00 | 0,00 | 0,00 | 0,00 | 0,00 | 29.103,99 | 0,00 | 0,00 | 29.103,99 |
| 4 | GESTIONE DELLE ENTRATE TRIBUTARIE E SERVIZI FISCALI | 0,00 | 0,00 | 0,00 | 0,00 | 0,00 | 1.150,00 | 0,00 | 0,00 | 1.150,00 |
| 5 | GESTIONE DEI BENI DEMANIALI E PATRIMONIALI | 31.261,76 | 4.903,92 | 1.677,45 | 0,00 | 24.680,39 | 57.502,80 | 0,00 | 0,00 | 82.183,19 |
| 6 | UFFICIO TECNICO | 0,00 | 0,00 | 0,00 | 0,00 | 0,00 | 13.031,04 | 0,00 | 0,00 | 13.031,04 |
| 7 | SERVIZIO ELETTORALE E CONSULTAZIONI POPOLARI - ANAGRAFE E STATO CIVILE | 0,00 | 0,00 | 0,00 | 0,00 | 0,00 | 2.731,67 | 0,00 | 0,00 | 2.731,67 |
| 8 | STATISTICA E SISTEMI INFORMATIVI | 0,00 | 0,00 | 0,00 | 0,00 | 0,00 | 0,00 | 0,00 | 0,00 | 0,00 |
| 9 | ASSISTENZA TECNICO-AMMINISTRATIVA AGLI ENTI LOCALI | 0,00 | 0,00 | 0,00 | 0,00 | 0,00 | 0,00 | 0,00 | 0,00 | 0,00 |
| 10 | RISORSE UMANE | 0,00 | 0,00 | 0,00 | 0,00 | 0,00 | 3.737,84 | 0,00 | 0,00 | 3.737,84 |
| 11 | ALTRI SERVIZI GENERALI | 1.335,36 | 0,00 | 1.335,36 | 0,00 | 0,00 | 0,00 | 0,00 | 0,00 | 0,00 |
| | Totale MISSIONE 01 - SERVIZI ISTITUZIONALI, GENERALI E DI GESTIONE | 32.597,12 | 4.903,92 | 3.012,81 | 0,00 | 24.680,39 | 130.620,84 | 0,00 | 0,00 | 155.301,23 |

COMPOSIZIONE PER MISSIONI E PROGRAMMI DEL FONDO PLURIENNALE VINCOLATO DELL'ESERCIZIO 2015

| MISSIONI E PROGRAMMI | | FONDO PLURIENNALE VINCOLATO AL 31 DICEMBRE DELL'ESERCIZIO 2014 | SPESE IMPEGNATE NEGLI ESERCIZI PRECEDENTI E IMPUTATE ALL'ESERCIZIO 2015 E COPERTE DAL FONDO PLURIENNALE VINCOLATO | RIACCERTAMENTI DEGLI IMPEGNI DI CUI ALLA LETTERA b) EFFETTUATA NEL CORSO DELL'ESERCIZIO 2015 (CD. ECONOMIE DI IMPEGNO) | RIACCERTAMENTO DEGLI IMPEGNI DI CUI ALLA LETTERA B) EFFETTUATA NEL CORSO DELL'ESERCIZIO 2015 (CD. ECONOMIE DI IMPEGNO) SU IMPEGNI PLURIENNALI FINANZIATI DAL FPV E IMPUTATI AGLI ESERCIZI SUCCESSIVI A 2015 | QUOTA DEL FONDO PLURIENNALE VINCOLATO AL 31 DICEMBRE DELL'ESERCIZIO 2014 RINVIATA ALL'ESERCIZIO 2016 E SUCCESSIVI | SPESE IMPEGNATE NELL'ESERCIZIO 2015 CON IMPUTAZIONE ALL'ESERCIZIO 2016 E COPERTE DAL FONDO PLURIENNALE VINCOLATO | SPESE IMPEGNATE NELL'ESERCIZIO 2015 CON IMPUTAZIONE ALL'ESERCIZIO 2017 E COPERTE DAL FONDO PLURIENNALE VINCOLATO | SPESE IMPEGNATE NELL'ESERCIZIO 2015 CON IMPUTAZIONE A ESERCIZI SUCCESSIVI A QUELLI CONSIDERATI NEL BILANCIO PLURIENNALE E COPERTE DAL FONDO PLURIENNALE VINCOLATO | FONDO PLURIENNALE VINCOLATO AL 31 DICEMBRE DELL'ESERCIZIO 2015 |
|----------------------|---|--|---|--|---|---|--|--|---|--|
| | | (a) | (b) | (x) | (y) | (c) = (a) - (b) - (x) - (y) | (d) | (e) | (f) | (g) = (c) + (d) + (e) + (f) |
| 02 | GIUSTIZIA | | | | | | | | | |
| 1 | UFFICI GIUDIZIARI | 0,00 | 0,00 | 0,00 | 0,00 | 0,00 | 0,00 | 0,00 | 0,00 | 0,00 |
| 2 | CASA CIRCONDARIALE E ALTRI SERVIZI | 0,00 | 0,00 | 0,00 | 0,00 | 0,00 | 0,00 | 0,00 | 0,00 | 0,00 |
| | Totale MISSIONE 02 - GIUSTIZIA | 0,00 | 0,00 | 0,00 | 0,00 | 0,00 | 0,00 | 0,00 | 0,00 | 0,00 |
| 03 | ORDINE PUBBLICO E SICUREZZA | | | | | | | | | |
| 1 | POLIZIA LOCALE E AMMINISTRATIVA | 1.109,46 | 221,85 | 0,00 | 0,00 | 887,61 | 5.844,07 | 0,00 | 0,00 | 6.731,68 |
| 2 | SISTEMA INTEGRATO DI SICUREZZA URBANA | 0,00 | 0,00 | 0,00 | 0,00 | 0,00 | 0,00 | 0,00 | 0,00 | 0,00 |
| 3 | ORDINE PUBBLICO E SICUREZZA | 0,00 | 0,00 | 0,00 | 0,00 | 0,00 | 0,00 | 0,00 | 0,00 | 0,00 |
| | Totale MISSIONE 03 - ORDINE PUBBLICO E SICUREZZA | 1.109,46 | 221,85 | 0,00 | 0,00 | 887,61 | 5.844,07 | 0,00 | 0,00 | 6.731,68 |
| 04 | ISTRUZIONE E DIRITTO ALLO STUDIO | | | | | | | | | |
| 1 | ISTRUZIONE PRESCOLASTICA | 0,00 | 0,00 | 0,00 | 0,00 | 0,00 | 0,00 | 0,00 | 0,00 | 0,00 |
| 2 | ALTRI ORDINI DI ISTRUZIONE NON UNIVERSITARIA | 11.848,57 | 263,38 | 0,00 | 0,00 | 11.585,19 | 0,00 | 0,00 | 0,00 | 11.585,19 |
| 4 | ISTRUZIONE UNIVERSITARIA | 0,00 | 0,00 | 0,00 | 0,00 | 0,00 | 0,00 | 0,00 | 0,00 | 0,00 |
| 5 | ISTRUZIONE TECNICA SUPERIORE | 0,00 | 0,00 | 0,00 | 0,00 | 0,00 | 0,00 | 0,00 | 0,00 | 0,00 |
| 6 | SERVIZI AUSILIARI ALL'ISTRUZIONE | 0,00 | 0,00 | 0,00 | 0,00 | 0,00 | 0,00 | 0,00 | 0,00 | 0,00 |
| 7 | DIRITTO ALLO STUDIO | 0,00 | 0,00 | 0,00 | 0,00 | 0,00 | 0,00 | 0,00 | 0,00 | 0,00 |

COMPOSIZIONE PER MISSIONI E PROGRAMMI DEL FONDO PLURIENNALE VINCOLATO DELL'ESERCIZIO 2015

| MISSIONI E PROGRAMMI | FONDO PLURIENNALE VINCOLATO AL 31 DICEMBRE DELL'ESERCIZIO 2014 | SPESE IMPEGNATE NEGLI ESERCIZI PRECEDENTI E IMPUTATE ALL'ESERCIZIO 2015 E COPERTE DAL FONDO PLURIENNALE VINCOLATO | RIACCERTAMENTI DEGLI IMPEGNI DI CUI ALLA LETTERA b) EFFETTUATA NEL CORSO DELL'ESERCIZIO 2015 (CD. ECONOMIE DI IMPEGNO) | RIACCERTAMENTO DEGLI IMPEGNI DI CUI ALLA LETTERA B) EFFETTUATA NEL CORSO DELL'ESERCIZIO 2015 (CD. ECONOMIE DI IMPEGNO) SU IMPEGNI PLURIENNALI FINANZIATI DAL FPV E IMPUTATI AGLI ESERCIZI SUCCESSIVI A 2015 | QUOTA DEL FONDO PLURIENNALE VINCOLATO AL 31 DICEMBRE DELL'ESERCIZIO 2014 RINVIATA ALL'ESERCIZIO 2016 E SUCCESSIVI | SPESE IMPEGNATE NELL'ESERCIZIO 2015 CON IMPUTAZIONE ALL'ESERCIZIO 2016 E COPERTE DAL FONDO PLURIENNALE VINCOLATO | SPESE IMPEGNATE NELL'ESERCIZIO 2015 CON IMPUTAZIONE ALL'ESERCIZIO 2017 E COPERTE DAL FONDO PLURIENNALE VINCOLATO | SPESE IMPEGNATE NELL'ESERCIZIO 2015 CON IMPUTAZIONE A ESERCIZI SUCCESSIVI A QUELLI CONSIDERATI NEL BILANCIO PLURIENNALE E COPERTE DAL FONDO PLURIENNALE VINCOLATO | FONDO PLURIENNALE VINCOLATO AL 31 DICEMBRE DELL'ESERCIZIO 2015 |
|--|--|---|--|---|---|--|--|---|--|
| | (a) | (b) | (x) | (y) | (c) = (a) - (b) - (x) - (y) | (d) | (e) | (f) | (g) = (c) + (d) + (e) + (f) |
| Totale MISSIONE 04 - ISTRUZIONE E DIRITTO ALLO STUDIO | 11.848,57 | 263,38 | 0,00 | 0,00 | 11.585,19 | 0,00 | 0,00 | 0,00 | 11.585,19 |
| 05 TUTELA E VALORIZZAZIONE DEI BENI E DELLE ATTIVITA' CULTURALI | | | | | | | | | |
| 1 VALORIZZAZIONE DEI BENI DI INTERESSE STORICO | 0,00 | 0,00 | 0,00 | 0,00 | 0,00 | 0,00 | 0,00 | 0,00 | 0,00 |
| 2 ATTIVITA' CULTURALI E INTERVENTI DIVERSI NEL SETTORE CULTURALE | 0,00 | 0,00 | 0,00 | 0,00 | 0,00 | 0,00 | 0,00 | 0,00 | 0,00 |
| Totale MISSIONE 05 - TUTELA E VALORIZZAZIONE DEI BENI E DELLE ATTIVITA' CULTURALI | 0,00 | 0,00 | 0,00 | 0,00 | 0,00 | 0,00 | 0,00 | 0,00 | 0,00 |
| 06 POLITICHE GIOVANILI, SPORT E TEMPO LIBERO | | | | | | | | | |
| 1 SPORT E TEMPO LIBERO | 348,92 | 348,92 | 0,00 | 0,00 | 0,00 | 0,00 | 0,00 | 0,00 | 0,00 |
| 2 GIOVANI | 0,00 | 0,00 | 0,00 | 0,00 | 0,00 | 0,00 | 0,00 | 0,00 | 0,00 |
| Totale MISSIONE 06 - POLITICHE GIOVANILI, SPORT E TEMPO LIBERO | 348,92 | 348,92 | 0,00 | 0,00 | 0,00 | 0,00 | 0,00 | 0,00 | 0,00 |
| 07 TURISMO | | | | | | | | | |
| 1 SVILUPPO E VALORIZZAZIONE DEL TURISMO | 0,00 | 0,00 | 0,00 | 0,00 | 0,00 | 0,00 | 0,00 | 0,00 | 0,00 |
| Totale MISSIONE 07 - TURISMO | 0,00 | 0,00 | 0,00 | 0,00 | 0,00 | 0,00 | 0,00 | 0,00 | 0,00 |
| 08 ASSETTO DEL TERRITORIO ED EDILIZIA ABITATIVA | | | | | | | | | |

COMPOSIZIONE PER MISSIONI E PROGRAMMI DEL FONDO PLURIENNALE VINCOLATO DELL'ESERCIZIO 2015

| MISSIONI E PROGRAMMI | | FONDO PLURIENNALE VINCOLATO AL 31 DICEMBRE DELL'ESERCIZIO 2014 | SPESE IMPEGNATE NEGLI ESERCIZI PRECEDENTI E IMPUTATE ALL'ESERCIZIO 2015 E COPERTE DAL FONDO PLURIENNALE VINCOLATO | RIACCERTAMENTI DEGLI IMPEGNI DI CUI ALLA LETTERA b) EFFETTUATA NEL CORSO DELL'ESERCIZIO 2015 (CD. ECONOMIE DI IMPEGNO) | RIACCERTAMENTO DEGLI IMPEGNI DI CUI ALLA LETTERA B) EFFETTUATA NEL CORSO DELL'ESERCIZIO 2015 (CD. ECONOMIE DI IMPEGNO) SU IMPEGNI PLURIENNALI FINANZIATI DAL FPV E IMPUTATI AGLI ESERCIZI SUCCESSIVI A 2015 | QUOTA DEL FONDO PLURIENNALE VINCOLATO AL 31 DICEMBRE DELL'ESERCIZIO 2014 RINVIATA ALL'ESERCIZIO 2016 E SUCCESSIVI | SPESE IMPEGNATE NELL'ESERCIZIO 2015 CON IMPUTAZIONE ALL'ESERCIZIO 2016 E COPERTE DAL FONDO PLURIENNALE VINCOLATO | SPESE IMPEGNATE NELL'ESERCIZIO 2015 CON IMPUTAZIONE ALL'ESERCIZIO 2017 E COPERTE DAL FONDO PLURIENNALE VINCOLATO | SPESE IMPEGNATE NELL'ESERCIZIO 2015 CON IMPUTAZIONE A ESERCIZI SUCCESSIVI A QUELLI CONSIDERATI NEL BILANCIO PLURIENNALE E COPERTE DAL FONDO PLURIENNALE VINCOLATO | FONDO PLURIENNALE VINCOLATO AL 31 DICEMBRE DELL'ESERCIZIO 2015 |
|----------------------|--|--|---|--|---|---|--|--|---|--|
| | | (a) | (b) | (x) | (y) | (c) = (a) - (b) - (x) - (y) | (d) | (e) | (f) | (g) = (c) + (d) + (e) + (f) |
| 1 | URBANISTICA E ASSETTO DEL TERRITORIO | 0,00 | 0,00 | 0,00 | 0,00 | 0,00 | 12.985,31 | 0,00 | 0,00 | 12.985,31 |
| 2 | EDILIZIA RESIDENZIALE PUBBLICA E LOCALE E PIANI DI EDILIZIA ECONOMICO-POPOLARE | 0,00 | 0,00 | 0,00 | 0,00 | 0,00 | 0,00 | 0,00 | 0,00 | 0,00 |
| | Totale MISSIONE 08 - ASSETTO DEL TERRITORIO ED EDILIZIA ABITATIVA | 0,00 | 0,00 | 0,00 | 0,00 | 0,00 | 12.985,31 | 0,00 | 0,00 | 12.985,31 |
| 09 | SVILUPPO SOSTENIBILE E TUTELA DEL TERRITORIO E DELL'AMBIENTE | | | | | | | | | |
| 1 | DIFESA DEL SUOLO | 0,00 | 0,00 | 0,00 | 0,00 | 0,00 | 0,00 | 0,00 | 0,00 | 0,00 |
| 2 | TUTELA, VALORIZZAZIONE E RECUPERO AMBIENTALE | 0,00 | 0,00 | 0,00 | 0,00 | 0,00 | 0,00 | 0,00 | 0,00 | 0,00 |
| 3 | RIFIUTI | 0,00 | 0,00 | 0,00 | 0,00 | 0,00 | 8.537,61 | 0,00 | 0,00 | 8.537,61 |
| 4 | SERVIZIO IDRICO INTEGRATO | 0,00 | 0,00 | 0,00 | 0,00 | 0,00 | 0,00 | 0,00 | 0,00 | 0,00 |
| 5 | AREE PROTETTE, PARCHI NATURALI, PROTEZIONE NATURALISTICA E FORESTAZIONE | 0,00 | 0,00 | 0,00 | 0,00 | 0,00 | 0,00 | 0,00 | 0,00 | 0,00 |
| 6 | TUTELA E VALORIZZAZIONE DELLE RISORSE IDRICHE | 0,00 | 0,00 | 0,00 | 0,00 | 0,00 | 0,00 | 0,00 | 0,00 | 0,00 |
| 7 | SVILUPPO SOSTENIBILE TERRITORIO MONTANO PICCOLI COMUNI | 0,00 | 0,00 | 0,00 | 0,00 | 0,00 | 0,00 | 0,00 | 0,00 | 0,00 |
| 8 | QUALITÀ DELL'ARIA E RIDUZIONE DELL'INQUINAMENTO | 0,00 | 0,00 | 0,00 | 0,00 | 0,00 | 0,00 | 0,00 | 0,00 | 0,00 |
| | Totale MISSIONE 09 - SVILUPPO SOSTENIBILE E TUTELA DEL TERRITORIO E DELL'AMBIENTE | 0,00 | 0,00 | 0,00 | 0,00 | 0,00 | 8.537,61 | 0,00 | 0,00 | 8.537,61 |

COMPOSIZIONE PER MISSIONI E PROGRAMMI DEL FONDO PLURIENNALE VINCOLATO DELL'ESERCIZIO 2015

| MISSIONI E PROGRAMMI | | FONDO PLURIENNALE VINCOLATO AL 31 DICEMBRE DELL'ESERCIZIO 2014 | SPESE IMPEGNATE NEGLI ESERCIZI PRECEDENTI E IMPUTATE ALL'ESERCIZIO 2015 E COPERTE DAL FONDO PLURIENNALE VINCOLATO | RIACCERTAMENTI DEGLI IMPEGNI DI CUI ALLA LETTERA b) EFFETTUATA NEL CORSO DELL'ESERCIZIO 2015 (CD. ECONOMIE DI IMPEGNO) | RIACCERTAMENTO DEGLI IMPEGNI DI CUI ALLA LETTERA B) EFFETTUATA NEL CORSO DELL'ESERCIZIO 2015 (CD. ECONOMIE DI IMPEGNO) SU IMPEGNI PLURIENNALI FINANZIATI DAL FPV E IMPUTATI AGLI ESERCIZI SUCCESSIVI A 2015 | QUOTA DEL FONDO PLURIENNALE VINCOLATO AL 31 DICEMBRE DELL'ESERCIZIO 2014 RINVIATA ALL'ESERCIZIO 2016 E SUCCESSIVI | SPESE IMPEGNATE NELL'ESERCIZIO 2015 CON IMPUTAZIONE ALL'ESERCIZIO 2016 E COPERTE DAL FONDO PLURIENNALE VINCOLATO | SPESE IMPEGNATE NELL'ESERCIZIO 2015 CON IMPUTAZIONE ALL'ESERCIZIO 2017 E COPERTE DAL FONDO PLURIENNALE VINCOLATO | SPESE IMPEGNATE NELL'ESERCIZIO 2015 CON IMPUTAZIONE A ESERCIZI SUCCESSIVI A QUELLI CONSIDERATI NEL BILANCIO PLURIENNALE E COPERTE DAL FONDO PLURIENNALE VINCOLATO | FONDO PLURIENNALE VINCOLATO AL 31 DICEMBRE DELL'ESERCIZIO 2015 |
|----------------------|--|--|---|--|---|---|--|--|---|--|
| | | (a) | (b) | (x) | (y) | (c) = (a) - (b) - (x) - (y) | (d) | (e) | (f) | (g) = (c) + (d) + (e) + (f) |
| 10 | TRASPORTI E DIRITTO ALLA MOBILITA' | | | | | | | | | |
| 1 | TRASPORTO FERROVIARIO | 0,00 | 0,00 | 0,00 | 0,00 | 0,00 | 0,00 | 0,00 | 0,00 | 0,00 |
| 2 | TRASPORTO PUBBLICO LOCALE | 0,00 | 0,00 | 0,00 | 0,00 | 0,00 | 0,00 | 0,00 | 0,00 | 0,00 |
| 3 | TRASPORTO PER VIE D'ACQUA | 0,00 | 0,00 | 0,00 | 0,00 | 0,00 | 0,00 | 0,00 | 0,00 | 0,00 |
| 4 | ALTRE MODALITA' DI TRASPORTO | 0,00 | 0,00 | 0,00 | 0,00 | 0,00 | 0,00 | 0,00 | 0,00 | 0,00 |
| 5 | VIABILITA' E INFRASTRUTTURE STRADALI | 14.911,80 | -2.770,05 | 17.307,07 | 0,00 | 374,78 | 230.411,54 | 0,00 | 0,00 | 230.786,32 |
| | Totale MISSIONE 10 - TRASPORTI E DIRITTO ALLA MOBILITA' | 14.911,80 | -2.770,05 | 17.307,07 | 0,00 | 374,78 | 230.411,54 | 0,00 | 0,00 | 230.786,32 |
| 11 | SOCCORSO CIVILE | | | | | | | | | |
| 1 | SISTEMA DI PROTEZIONE CIVILE | 0,00 | 0,00 | 0,00 | 0,00 | 0,00 | 0,00 | 0,00 | 0,00 | 0,00 |
| 2 | INTERVENTI A SEGUITO DI CALAMITA' NATURALI | 0,00 | 0,00 | 0,00 | 0,00 | 0,00 | 0,00 | 0,00 | 0,00 | 0,00 |
| | Totale MISSIONE 11 - SOCCORSO CIVILE | 0,00 | 0,00 | 0,00 | 0,00 | 0,00 | 0,00 | 0,00 | 0,00 | 0,00 |
| 12 | DIRITTI SOCIALI, POLITICHE SOCIALI E FAMIGLIA | | | | | | | | | |
| 1 | INTERVENTI PER L'INFANZIA E I MINORI E PER ASILI NIDO | 15.061,17 | 117,00 | 0,00 | 0,00 | 14.944,17 | 16.187,30 | 0,00 | 0,00 | 31.131,47 |
| 2 | INTERVENTI PER LA DISABILITA' | 0,00 | 0,00 | 0,00 | 0,00 | 0,00 | 0,00 | 0,00 | 0,00 | 0,00 |
| 3 | INTERVENTI PER GLI ANZIANI | 0,00 | 0,00 | 0,00 | 0,00 | 0,00 | 0,00 | 0,00 | 0,00 | 0,00 |
| 4 | INTERVENTI PER I SOGGETTI A RISCHIO DI ESCLUSIONE SOCIALE | 0,00 | 0,00 | 0,00 | 0,00 | 0,00 | 0,00 | 0,00 | 0,00 | 0,00 |

COMPOSIZIONE PER MISSIONI E PROGRAMMI DEL FONDO PLURIENNALE VINCOLATO DELL'ESERCIZIO 2015

| MISSIONI E PROGRAMMI | | FONDO PLURIENNALE VINCOLATO AL 31 DICEMBRE DELL'ESERCIZIO 2014 | SPESE IMPEGNATE NEGLI ESERCIZI PRECEDENTI E IMPUTATE ALL'ESERCIZIO 2015 E COPERTE DAL FONDO PLURIENNALE VINCOLATO | RIACCERTAMENTI DEGLI IMPEGNI DI CUI ALLA LETTERA b) EFFETTUATA NEL CORSO DELL'ESERCIZIO 2015 (CD. ECONOMIE DI IMPEGNO) | RIACCERTAMENTO DEGLI IMPEGNI DI CUI ALLA LETTERA B) EFFETTUATA NEL CORSO DELL'ESERCIZIO 2015 (CD. ECONOMIE DI IMPEGNO) SU IMPEGNI PLURIENNALI FINANZIATI DAL FPV E IMPUTATI AGLI ESERCIZI SUCCESSIVI A 2015 | QUOTA DEL FONDO PLURIENNALE VINCOLATO AL 31 DICEMBRE DELL'ESERCIZIO 2014 RINVIATA ALL'ESERCIZIO 2016 E SUCCESSIVI | SPESE IMPEGNATE NELL'ESERCIZIO 2015 CON IMPUTAZIONE ALL'ESERCIZIO 2016 E COPERTE DAL FONDO PLURIENNALE VINCOLATO | SPESE IMPEGNATE NELL'ESERCIZIO 2015 CON IMPUTAZIONE ALL'ESERCIZIO 2017 E COPERTE DAL FONDO PLURIENNALE VINCOLATO | SPESE IMPEGNATE NELL'ESERCIZIO 2015 CON IMPUTAZIONE A ESERCIZI SUCCESSIVI A QUELLI CONSIDERATI NEL BILANCIO PLURIENNALE E COPERTE DAL FONDO PLURIENNALE VINCOLATO | FONDO PLURIENNALE VINCOLATO AL 31 DICEMBRE DELL'ESERCIZIO 2015 |
|----------------------|---|--|---|--|---|---|--|--|---|--|
| | | (a) | (b) | (x) | (y) | (c) = (a) - (b) - (x) - (y) | (d) | (e) | (f) | (g) = (c) + (d) + (e) + (f) |
| 5 | INTERVENTI PER LE FAMIGLIE | 0,00 | 0,00 | 0,00 | 0,00 | 0,00 | 0,00 | 0,00 | 0,00 | 0,00 |
| 6 | INTERVENTI PER IL DIRITTO ALLA CASA | 0,00 | 0,00 | 0,00 | 0,00 | 0,00 | 0,00 | 0,00 | 0,00 | 0,00 |
| 7 | PROGRAMMAZIONE E GOVERNO DELLA RETE DEI SERVIZI SOCIO SANITARI E SOCIALI | 0,00 | 0,00 | 0,00 | 0,00 | 0,00 | 1.084,74 | 0,00 | 0,00 | 1.084,74 |
| 8 | COOPERAZIONE E ASSOCIAZIONISMO | 0,00 | 0,00 | 0,00 | 0,00 | 0,00 | 0,00 | 0,00 | 0,00 | 0,00 |
| 9 | SERVIZIO NECROSCOPICO E CIMITERIALE | 0,00 | 0,00 | 0,00 | 0,00 | 0,00 | 0,00 | 0,00 | 0,00 | 0,00 |
| | Totale MISSIONE 12 - DIRITTI SOCIALI, POLITICHE SOCIALI E FAMIGLIA | 15.061,17 | 117,00 | 0,00 | 0,00 | 14.944,17 | 17.272,04 | 0,00 | 0,00 | 32.216,21 |
| 13 | TUTELA DELLA SALUTE | | | | | | | | | |
| 1 | SERVIZIO SANITARIO REGIONALE - FINANZIAMENTO ORDINARIO CORRENTE PER LA GARANZIA DEI LEA | 0,00 | 0,00 | 0,00 | 0,00 | 0,00 | 0,00 | 0,00 | 0,00 | 0,00 |
| 2 | SERVIZIO SANITARIO REGIONALE - FINANZIAMENTO AGGIUNTIVO CORRENTE PER LIVELLI DI ASSISTENZA SUPERIORI AI LEA | 0,00 | 0,00 | 0,00 | 0,00 | 0,00 | 0,00 | 0,00 | 0,00 | 0,00 |
| 3 | SERVIZIO SANITARIO REGIONALE - FINANZIAMENTO AGGIUNTIVO CORRENTE PER LA COPERTURA DELLO SQUILIBRIO DI BILANCIO CORRENTE | 0,00 | 0,00 | 0,00 | 0,00 | 0,00 | 0,00 | 0,00 | 0,00 | 0,00 |
| 4 | SERVIZIO SANITARIO REGIONALE - RIPIANO DI DISAVANZI SANITARI RELATIVI AD ESERCIZI PREGRESSI | 0,00 | 0,00 | 0,00 | 0,00 | 0,00 | 0,00 | 0,00 | 0,00 | 0,00 |
| 5 | SERVIZIO SANITARIO REGIONALE - INVESTIMENTI SANITARI | 0,00 | 0,00 | 0,00 | 0,00 | 0,00 | 0,00 | 0,00 | 0,00 | 0,00 |
| 6 | SERVIZIO SANITARIO REGIONALE - RESTITUZIONE MAGGIORI GETTITI SSN | 0,00 | 0,00 | 0,00 | 0,00 | 0,00 | 0,00 | 0,00 | 0,00 | 0,00 |

COMPOSIZIONE PER MISSIONI E PROGRAMMI DEL FONDO PLURIENNALE VINCOLATO DELL'ESERCIZIO 2015

| MISSIONI E PROGRAMMI | | FONDO PLURIENNALE VINCOLATO AL 31 DICEMBRE DELL'ESERCIZIO 2014 | SPESE IMPEGNATE NEGLI ESERCIZI PRECEDENTI E IMPUTATE ALL'ESERCIZIO 2015 E COPERTE DAL FONDO PLURIENNALE VINCOLATO | RIACCERTAMENTI DEGLI IMPEGNI DI CUI ALLA LETTERA b) EFFETTUATA NEL CORSO DELL'ESERCIZIO 2015 (CD. ECONOMIE DI IMPEGNO) | RIACCERTAMENTO DEGLI IMPEGNI DI CUI ALLA LETTERA B) EFFETTUATA NEL CORSO DELL'ESERCIZIO 2015 (CD. ECONOMIE DI IMPEGNO) SU IMPEGNI PLURIENNALI FINANZIATI DAL FPV E IMPUTATI AGLI ESERCIZI SUCCESSIVI A 2015 | QUOTA DEL FONDO PLURIENNALE VINCOLATO AL 31 DICEMBRE DELL'ESERCIZIO 2014 RINVIATA ALL'ESERCIZIO 2016 E SUCCESSIVI | SPESE IMPEGNATE NELL'ESERCIZIO 2015 CON IMPUTAZIONE ALL'ESERCIZIO 2016 E COPERTE DAL FONDO PLURIENNALE VINCOLATO | SPESE IMPEGNATE NELL'ESERCIZIO 2015 CON IMPUTAZIONE ALL'ESERCIZIO 2017 E COPERTE DAL FONDO PLURIENNALE VINCOLATO | SPESE IMPEGNATE NELL'ESERCIZIO 2015 CON IMPUTAZIONE A ESERCIZI SUCCESSIVI A QUELLI CONSIDERATI NEL BILANCIO PLURIENNALE E COPERTE DAL FONDO PLURIENNALE VINCOLATO | FONDO PLURIENNALE VINCOLATO AL 31 DICEMBRE DELL'ESERCIZIO 2015 |
|----------------------|---|--|---|--|---|---|--|--|---|--|
| | | (a) | (b) | (x) | (y) | (c) = (a) - (b) - (x) - (y) | (d) | (e) | (f) | (g) = (c) + (d) + (e) + (f) |
| 7 | ULTERIORI SPESE IN MATERIA SANITARIA | 0,00 | 0,00 | 0,00 | 0,00 | 0,00 | 0,00 | 0,00 | 0,00 | 0,00 |
| | Totale MISSIONE 13 - TUTELA DELLA SALUTE | 0,00 | 0,00 | 0,00 | 0,00 | 0,00 | 0,00 | 0,00 | 0,00 | 0,00 |
| 14 | SVILUPPO ECONOMICO E COMPETITIVITÀ | | | | | | | | | |
| 1 | INDUSTRIA, E PMI E ARTIGIANATO | 0,00 | 0,00 | 0,00 | 0,00 | 0,00 | 0,00 | 0,00 | 0,00 | 0,00 |
| 2 | COMMERCIO - RETI DISTRIBUTIVE - TUTELA DEI CONSUMATORI | 0,00 | 0,00 | 0,00 | 0,00 | 0,00 | 0,00 | 0,00 | 0,00 | 0,00 |
| 3 | RICERCA E INNOVAZIONE | 0,00 | 0,00 | 0,00 | 0,00 | 0,00 | 0,00 | 0,00 | 0,00 | 0,00 |
| 4 | RETI E ALTRI SERVIZI DI PUBBLICA UTILITA' | 0,00 | 0,00 | 0,00 | 0,00 | 0,00 | 0,00 | 0,00 | 0,00 | 0,00 |
| | Totale MISSIONE 14 - SVILUPPO ECONOMICO E COMPETITIVITÀ | 0,00 | 0,00 | 0,00 | 0,00 | 0,00 | 0,00 | 0,00 | 0,00 | 0,00 |
| 15 | POLITICHE PER IL LAVORO E LA FORMAZIONE PROFESSIONALE | | | | | | | | | |
| 1 | SERVIZI PER LO SVILUPPO DEL MERCATO DEL LAVORO | 0,00 | 0,00 | 0,00 | 0,00 | 0,00 | 0,00 | 0,00 | 0,00 | 0,00 |
| 2 | FORMAZIONE PROFESSIONALE | 0,00 | 0,00 | 0,00 | 0,00 | 0,00 | 0,00 | 0,00 | 0,00 | 0,00 |
| 3 | SOSTEGNO ALL'OCCUPAZIONE | 0,00 | 0,00 | 0,00 | 0,00 | 0,00 | 0,00 | 0,00 | 0,00 | 0,00 |
| | Totale MISSIONE 15 - POLITICHE PER IL LAVORO E LA FORMAZIONE PROFESSIONALE | 0,00 | 0,00 | 0,00 | 0,00 | 0,00 | 0,00 | 0,00 | 0,00 | 0,00 |
| 16 | AGRICOLTURA, POLITICHE AGROALIMENTARI E PESCA | | | | | | | | | |

COMPOSIZIONE PER MISSIONI E PROGRAMMI DEL FONDO PLURIENNALE VINCOLATO DELL'ESERCIZIO 2015

| MISSIONI E PROGRAMMI | | FONDO PLURIENNALE VINCOLATO AL 31 DICEMBRE DELL'ESERCIZIO 2014 | SPESE IMPEGNATE NEGLI ESERCIZI PRECEDENTI E IMPUTATE ALL'ESERCIZIO 2015 E COPERTE DAL FONDO PLURIENNALE VINCOLATO | RIACCERTAMENTI DEGLI IMPEGNI DI CUI ALLA LETTERA b) EFFETTUATA NEL CORSO DELL'ESERCIZIO 2015 (CD. ECONOMIE DI IMPEGNO) | RIACCERTAMENTO DEGLI IMPEGNI DI CUI ALLA LETTERA B) EFFETTUATA NEL CORSO DELL'ESERCIZIO 2015 (CD. ECONOMIE DI IMPEGNO) SU IMPEGNI PLURIENNALI FINANZIATI DAL FPV E IMPUTATI AGLI ESERCIZI SUCCESSIVI A 2015 | QUOTA DEL FONDO PLURIENNALE VINCOLATO AL 31 DICEMBRE DELL'ESERCIZIO 2014 RINVIATA ALL'ESERCIZIO 2016 E SUCCESSIVI | SPESE IMPEGNATE NELL'ESERCIZIO 2015 CON IMPUTAZIONE ALL'ESERCIZIO 2016 E COPERTE DAL FONDO PLURIENNALE VINCOLATO | SPESE IMPEGNATE NELL'ESERCIZIO 2015 CON IMPUTAZIONE ALL'ESERCIZIO 2017 E COPERTE DAL FONDO PLURIENNALE VINCOLATO | SPESE IMPEGNATE NELL'ESERCIZIO 2015 CON IMPUTAZIONE A ESERCIZI SUCCESSIVI A QUELLI CONSIDERATI NEL BILANCIO PLURIENNALE E COPERTE DAL FONDO PLURIENNALE VINCOLATO | FONDO PLURIENNALE VINCOLATO AL 31 DICEMBRE DELL'ESERCIZIO 2015 |
|----------------------|--|--|---|--|---|---|--|--|---|--|
| | | (a) | (b) | (x) | (y) | (c) = (a) - (b) - (x) - (y) | (d) | (e) | (f) | (g) = (c) + (d) + (e) + (f) |
| 1 | SVILUPPO DEL SETTORE AGRICOLO E DEL SISTEMA AGROALIMENTARE | 0,00 | 0,00 | 0,00 | 0,00 | 0,00 | 0,00 | 0,00 | 0,00 | 0,00 |
| 2 | CACCIA E PESCA | 0,00 | 0,00 | 0,00 | 0,00 | 0,00 | 0,00 | 0,00 | 0,00 | 0,00 |
| | Totale MISSIONE 16 - AGRICOLTURA, POLITICHE AGROALIMENTARI E PESCA | 0,00 | 0,00 | 0,00 | 0,00 | 0,00 | 0,00 | 0,00 | 0,00 | 0,00 |
| 17 | ENERGIA E DIVERSIFICAZIONE DELLE FONTI ENERGETICHE | | | | | | | | | |
| 1 | FONTI ENERGETICHE | 0,00 | 0,00 | 0,00 | 0,00 | 0,00 | 0,00 | 0,00 | 0,00 | 0,00 |
| | Totale MISSIONE 17 - ENERGIA E DIVERSIFICAZIONE DELLE FONTI ENERGETICHE | 0,00 | 0,00 | 0,00 | 0,00 | 0,00 | 0,00 | 0,00 | 0,00 | 0,00 |
| 18 | RELAZIONI CON LE ALTRE AUTONOMIE TERRITORIALI E LOCALI | | | | | | | | | |
| 1 | RELAZIONI FINANZIARIE CON LE ALTRE AUTONOMIE TERRITORIALI | 0,00 | 0,00 | 0,00 | 0,00 | 0,00 | 0,00 | 0,00 | 0,00 | 0,00 |
| | Totale MISSIONE 18 - RELAZIONI CON LE ALTRE AUTONOMIE TERRITORIALI E LOCALI | 0,00 | 0,00 | 0,00 | 0,00 | 0,00 | 0,00 | 0,00 | 0,00 | 0,00 |
| 19 | RELAZIONI INTERNAZIONALI | | | | | | | | | |
| 1 | RELAZIONI INTERNAZIONALI E COOPERAZIONE ALLO SVILUPPO | 0,00 | 0,00 | 0,00 | 0,00 | 0,00 | 0,00 | 0,00 | 0,00 | 0,00 |
| | Totale MISSIONE 19 - RELAZIONI INTERNAZIONALI | 0,00 | 0,00 | 0,00 | 0,00 | 0,00 | 0,00 | 0,00 | 0,00 | 0,00 |

COMPOSIZIONE PER MISSIONI E PROGRAMMI DEL FONDO PLURIENNALE VINCOLATO DELL'ESERCIZIO 2015

| MISSIONI E PROGRAMMI | FONDO PLURIENNALE VINCOLATO AL 31 DICEMBRE DELL'ESERCIZIO 2014 | SPESE IMPEGNATE NEGLI ESERCIZI PRECEDENTI E IMPUTATE ALL'ESERCIZIO 2015 E COPERTE DAL FONDO PLURIENNALE VINCOLATO | RIACCERTAMENTI DEGLI IMPEGNI DI CUI ALLA LETTERA b) EFFETTUATA NEL CORSO DELL'ESERCIZIO 2015 (CD. ECONOMIE DI IMPEGNO) | RIACCERTAMENTO DEGLI IMPEGNI DI CUI ALLA LETTERA B) EFFETTUATA NEL CORSO DELL'ESERCIZIO 2015 (CD. ECONOMIE DI IMPEGNO) SU IMPEGNI PLURIENNALI FINANZIATI DAL FPV E IMPUTATI AGLI ESERCIZI SUCCESSIVI A 2015 | QUOTA DEL FONDO PLURIENNALE VINCOLATO AL 31 DICEMBRE DELL'ESERCIZIO 2014 RINVIATA ALL'ESERCIZIO 2016 E SUCCESSIVI | SPESE IMPEGNATE NELL'ESERCIZIO 2015 CON IMPUTAZIONE ALL'ESERCIZIO 2016 E COPERTE DAL FONDO PLURIENNALE VINCOLATO | SPESE IMPEGNATE NELL'ESERCIZIO 2015 CON IMPUTAZIONE ALL'ESERCIZIO 2017 E COPERTE DAL FONDO PLURIENNALE VINCOLATO | SPESE IMPEGNATE NELL'ESERCIZIO 2015 CON IMPUTAZIONE A ESERCIZI SUCCESSIVI A QUELLI CONSIDERATI NEL BILANCIO PLURIENNALE E COPERTE DAL FONDO PLURIENNALE VINCOLATO | FONDO PLURIENNALE VINCOLATO AL 31 DICEMBRE DELL'ESERCIZIO 2015 |
|----------------------|--|---|--|---|---|--|--|---|--|
| | (a) | (b) | (x) | (y) | (c) = (a) - (b) - (x) - (y) | (d) | (e) | (f) | (g) = (c) + (d) + (e) + (f) |
| TOTALE | 75.877,04 | 3.085,02 | 20.319,88 | 0,00 | 52.472,14 | 405.671,41 | 0,00 | 0,00 | 458.143,55 |

**CONTO DEL BILANCIO – GESTIONE DELLE SPESE
SPESE**

| MISSIONE, PROGRAMMA, TITOLO | DENOMINAZIONE | RESIDUI PASSIVI AL 1/1/2015 (RS) | | PAGAMENTI IN C/RESIDUI (PR) | | RIACCERTAMENTO RESIDUI (R) | | RESIDUI PASSIVI DA ESERCIZI PRECEDENTI (EP=RS-PR+R) | |
|--------------------------------|---|---|------------|------------------------------------|------------|---|------------|---|-----------|
| | | PREVISIONI DEFINITIVE DI COMPETENZA (CP) | | PAGAMENTI IN C//COMPETENZA (PC) | | IMPEGNI (I) | | ECONOMIE DI COMPETENZA (ECP=CP-I-FPV) | |
| | | PREVISIONI DEFINITIVE DI CASSA (CS) | | TOTALE PAGAMENTI (TP=PR+PC) | | FONDO PLURIENNALE VINCOLATO (FPV) | | TOTALE RESIDUI PASSIVI DA RIPORTARE (TR=EP+EC) | |
| | | | | | | | | | |
| | DISAVANZO DI AMMINISTRAZIONE | CP | 0,00 | | | | | | |
| | | | | | | | | | |
| MISSIONE | 01 SERVIZI ISTITUZIONALI, GENERALI E DI GESTIONE | | | | | | | | |
| | | | | | | | | | |
| 0101 Programma | 01 ORGANI ISTITUZIONALI | | | | | | | | |
| | | | | | | | | | |
| Titolo 1 | SPESE CORRENTI | RS | 7.657,15 | P R | 5.544,41 | R | -2.112,74 | | 0,00 |
| | | CP | 46.775,28 | P C | 33.850,05 | I | 40.216,22 | ECP | 6.559,06 |
| | | CS | -8.463,00 | TP | 39.394,46 | FPV | 0,00 | | 6.366,17 |
| | | | | | | | | | |
| Titolo 2 | SPESE IN CONTO CAPITALE | RS | 0,00 | P R | 0,00 | R | 0,00 | | 0,00 |
| | | CP | 0,00 | P C | 0,00 | I | 0,00 | ECP | 0,00 |
| | | CS | 0,00 | TP | 0,00 | FPV | 0,00 | | 0,00 |
| | | | | | | | | | |
| Totale Programma | 01 ORGANI ISTITUZIONALI | RS | 7.657,15 | P R | 5.544,41 | R | -2.112,74 | | 0,00 |
| | | CP | 46.775,28 | P C | 33.850,05 | I | 40.216,22 | ECP | 6.559,06 |
| | | CS | -8.463,00 | T P | 39.394,46 | FP V | 0,00 | | 6.366,17 |
| | | | | | | | | | |
| 0102 Programma | 02 SEGRETERIA GENERALE | | | | | | | | |
| | | | | | | | | | |
| Titolo 1 | SPESE CORRENTI | RS | 27.498,63 | P R | 12.929,47 | R | -14.569,16 | | 0,00 |
| | | CP | 206.138,16 | P C | 139.791,69 | I | 171.958,62 | ECP | 10.816,04 |
| | | CS | -24.205,50 | TP | 152.721,16 | FPV | 23.363,50 | | 32.166,93 |
| | | | | | | | | | |
| Titolo 2 | SPESE IN CONTO CAPITALE | RS | 0,00 | P R | 0,00 | R | 0,00 | | 0,00 |

**CONTO DEL BILANCIO – GESTIONE DELLE SPESE
SPESE**

| MISSIONE, PROGRAMMA, TITOLO | | DENOMINAZIONE | RESIDUI PASSIVI AL 1/1/2015 (RS) | | PAGAMENTI IN C/RESIDUI (PR) | | RIACCERTAMENTO RESIDUI (R) | | | | RESIDUI PASSIVI DA ESERCIZI PRECEDENTI (EP=RS-PR+R) | | |
|--------------------------------|-------------------------|---------------|---|-------------------|------------------------------------|-------------------|---|-------------------|---|------------------|--|------------------|-------------|
| | | | PREVISIONI DEFINITIVE DI COMPETENZA (CP) | | PAGAMENTI IN C//COMPETENZA (PC) | | IMPEGNI (I) | | ECONOMIE DI COMPETENZA (ECP=CP-I-FPV) | | RESIDUI PASSIVI DA ESERCIZIO DI COMPETENZA (EC=I-PC) | | |
| | | | PREVISIONI DEFINITIVE DI CASSA (CS) | | TOTALE PAGAMENTI (TP=PR+PC) | | FONDO PLURIENNALE VINCOLATO (FPV) | | | | TOTALE RESIDUI PASSIVI DA RIPORTARE (TR=EP+EC) | | |
| | | | CP | 0,00 | P C | 0,00 | I | 0,00 | ECP | 0,00 | EC | 0,00 | |
| | | | CS | 0,00 | TP | 0,00 | FPV | 0,00 | | | TR | 0,00 | |
| | Totale Programma | 02 | SEGRETERIA GENERALE | RS | 27.498,63 | P R | 12.929,47 | R | -14.569,16 | | | EP | 0,00 |
| | | | CP | 206.138,16 | P C | 139.791,69 | I | 171.958,62 | ECP | 10.816,04 | EC | 32.166,93 | |
| | | | CS | -24.205,50 | T P | 152.721,16 | FPV | 23.363,50 | | | TR | 32.166,93 | |
| 0103 | Programma | 03 | GESTIONE ECONOMICA, FINANZIARIA, PROGRAMMAZIONE E PROVVEDITORATO | | | | | | | | | | |
| | Titolo 1 | | SPESE CORRENTI | RS | 65.992,55 | P R | 3.825,96 | R | -62.166,59 | | | EP | 0,00 |
| | | | CP | 156.942,00 | P C | 110.154,39 | I | 113.634,91 | ECP | 14.203,10 | EC | 3.480,52 | |
| | | | CS | -17.003,99 | TP | 113.980,35 | FPV | 29.103,99 | | | TR | 3.480,52 | |
| | Titolo 2 | | SPESE IN CONTO CAPITALE | RS | 0,00 | P R | 0,00 | R | 0,00 | | | EP | 0,00 |
| | | | CP | 0,00 | P C | 0,00 | I | 0,00 | ECP | 0,00 | EC | 0,00 | |
| | | | CS | 0,00 | TP | 0,00 | FPV | 0,00 | | | TR | 0,00 | |
| | Titolo 3 | | SPESE PER INCREMENTO ATTIVITA' FINANZIARIE | RS | 0,00 | P R | 0,00 | R | 0,00 | | | EP | 0,00 |
| | | | CP | 0,00 | P C | 0,00 | I | 0,00 | ECP | 0,00 | EC | 0,00 | |
| | | | CS | 0,00 | TP | 0,00 | FPV | 0,00 | | | TR | 0,00 | |
| | Totale Programma | 03 | GESTIONE ECONOMICA, FINANZIARIA, PROGRAMMAZIONE E PROVVEDITORATO | RS | 65.992,55 | P R | 3.825,96 | R | -62.166,59 | | | EP | 0,00 |
| | | | CP | 156.942,00 | P C | 110.154,39 | I | 113.634,91 | ECP | 14.203,10 | EC | 3.480,52 | |
| | | | CS | -17.003,99 | T P | 113.980,35 | FPV | 29.103,99 | | | TR | 3.480,52 | |

**CONTO DEL BILANCIO – GESTIONE DELLE SPESE
SPESE**

| MISSIONE, PROGRAMMA, TITOLO | | DENOMINAZIONE | RESIDUI PASSIVI AL 1/1/2015 (RS) | | PAGAMENTI IN C/RESIDUI (PR) | | RIACCERTAMENTO RESIDUI (R) | | RESIDUI PASSIVI DA ESERCIZI PRECEDENTI (EP=RS-PR+R) | | | | | |
|--------------------------------|-------------------------|---------------|--|--|------------------------------------|------------|---|-----------|---|------------|--|-----------|----|-----------|
| | | | PREVISIONI DEFINITIVE DI COMPETENZA (CP) | | PAGAMENTI IN C//COMPETENZA (PC) | | IMPEGNI (I) | | ECONOMIE DI COMPETENZA (ECP=CP-I-FPV) | | RESIDUI PASSIVI DA ESERCIZIO DI COMPETENZA (EC=I-PC) | | | |
| | | | PREVISIONI DEFINITIVE DI CASSA (CS) | | TOTALE PAGAMENTI (TP=PR+PC) | | FONDO PLURIENNALE VINCOLATO (FPV) | | | | TOTALE RESIDUI PASSIVI DA RIPORTARE (TR=EP+EC) | | | |
| 0104 | Programma | 04 | GESTIONE DELLE ENTRATE TRIBUTARIE E SERVIZI FISCALI | | | | | | | | | | | |
| | Titolo 1 | | SPESE CORRENTI | | RS | 29.859,55 | P R | 17.683,10 | R | -12.176,45 | EP | 0,00 | | |
| | | | | | CP | 51.522,45 | P C | 16.851,33 | I | 30.242,54 | ECP | 20.129,91 | EC | 13.391,21 |
| | | | | | CS | 0,00 | T P | 34.534,43 | FPV | 1.150,00 | | | TR | 13.391,21 |
| | Titolo 2 | | SPESE IN CONTO CAPITALE | | RS | 0,00 | P R | 0,00 | R | 0,00 | | | EP | 0,00 |
| | | | | | CP | 0,00 | P C | 0,00 | I | 0,00 | ECP | 0,00 | EC | 0,00 |
| | | | | | CS | 0,00 | T P | 0,00 | FPV | 0,00 | | | TR | 0,00 |
| | Totale Programma | 04 | GESTIONE DELLE ENTRATE TRIBUTARIE E SERVIZI FISCALI | | RS | 29.859,55 | P R | 17.683,10 | R | -12.176,45 | | | EP | 0,00 |
| | | | | | CP | 51.522,45 | P C | 16.851,33 | I | 30.242,54 | ECP | 20.129,91 | EC | 13.391,21 |
| | | | | | CS | 0,00 | T P | 34.534,43 | FPV | 1.150,00 | | | TR | 13.391,21 |
| 0105 | Programma | 05 | GESTIONE DEI BENI DEMANIALI E PATRIMONIALI | | | | | | | | | | | |
| | Titolo 1 | | SPESE CORRENTI | | RS | 25.054,29 | P R | 15.577,13 | R | -9.477,16 | | | EP | 0,00 |
| | | | | | CP | 107.491,33 | P C | 78.023,88 | I | 98.886,51 | ECP | 6.918,17 | EC | 20.862,63 |
| | | | | | CS | 21.067,35 | T P | 93.601,01 | FPV | 1.686,65 | | | TR | 20.862,63 |
| | Titolo 2 | | SPESE IN CONTO CAPITALE | | RS | 101.875,56 | P R | 20.854,92 | R | -81.020,64 | | | EP | 0,00 |
| | | | | | CP | 112.579,94 | P C | 17.315,15 | I | 19.573,61 | ECP | 12.509,79 | EC | 2.258,46 |
| | | | | | CS | -51.338,32 | T P | 38.170,07 | FPV | 80.496,54 | | | TR | 2.258,46 |
| | Titolo 3 | | SPESE PER INCREMENTO ATTIVITA' FINANZIARIE | | RS | 0,00 | P R | 0,00 | R | 0,00 | | | EP | 0,00 |

**CONTO DEL BILANCIO – GESTIONE DELLE SPESE
SPESE**

| MISSIONE, PROGRAMMA, TITOLO | | DENOMINAZIONE | | RESIDUI PASSIVI AL 1/1/2015 (RS) | | PAGAMENTI IN C/RESIDUI (PR) | | RIACCERTAMENTO RESIDUI (R) | | RESIDUI PASSIVI DA ESERCIZI PRECEDENTI (EP=RS-PR+R) | | | |
|-----------------------------|-------------------------|---------------|---|--|----|---------------------------------|-----|-----------------------------------|-----|---|----|--|--|
| | | | | PREVISIONI DEFINITIVE DI COMPETENZA (CP) | | PAGAMENTI IN C//COMPETENZA (PC) | | IMPEGNI (I) | | ECONOMIE DI COMPETENZA (ECP=CP-I-FPV) | | RESIDUI PASSIVI DA ESERCIZIO DI COMPETENZA (EC=I-PC) | |
| | | | | PREVISIONI DEFINITIVE DI CASSA (CS) | | TOTALE PAGAMENTI (TP=PR+PC) | | FONDO PLURIENNALE VINCOLATO (FPV) | | TOTALE RESIDUI PASSIVI DA RIPORTARE (TR=EP+EC) | | | |
| | | | CP | 0,00 | P | 0,00 | I | 0,00 | ECP | 0,00 | EC | 0,00 | |
| | | | CS | 0,00 | TP | 0,00 | FPV | 0,00 | | | TR | 0,00 | |
| | Totale Programma | 05 | GESTIONE DEI BENI DEMANIALI E PATRIMONIALI | 126.929,85 | P | 36.432,05 | R | -90.497,80 | | | EP | 0,00 | |
| | | | CP | 220.071,27 | P | 95.339,03 | I | 118.460,12 | ECP | 19.427,96 | EC | 23.121,09 | |
| | | | CS | -30.270,97 | T | 131.771,08 | FPV | 82.183,19 | | | TR | 23.121,09 | |
| 0106 | Programma | 06 | UFFICIO TECNICO | | | | | | | | | | |
| | Titolo 1 | | SPESE CORRENTI | 4.349,26 | P | 2.874,87 | R | -1.474,39 | | | EP | 0,00 | |
| | | | CP | 257.082,00 | P | 228.969,00 | I | 231.142,90 | ECP | 12.908,06 | EC | 2.173,90 | |
| | | | CS | -12.331,04 | TP | 231.843,87 | FPV | 13.031,04 | | | TR | 2.173,90 | |
| | Titolo 2 | | SPESE IN CONTO CAPITALE | 260,22 | P | 0,00 | R | -260,22 | | | EP | 0,00 | |
| | | | CP | 1.020,39 | P | 0,00 | I | 0,00 | ECP | 1.020,39 | EC | 0,00 | |
| | | | CS | 867,95 | TP | 0,00 | FPV | 0,00 | | | TR | 0,00 | |
| | Totale Programma | 06 | UFFICIO TECNICO | 4.609,48 | P | 2.874,87 | R | -1.734,61 | | | EP | 0,00 | |
| | | | CP | 258.102,39 | P | 228.969,00 | I | 231.142,90 | ECP | 13.928,45 | EC | 2.173,90 | |
| | | | CS | -11.463,09 | T | 231.843,87 | FPV | 13.031,04 | | | TR | 2.173,90 | |
| 0107 | Programma | 07 | SERVIZIO ELETTORALE E CONSULTAZIONI POPOLARI - ANAGRAFE E STATO CIVILE | | | | | | | | | | |
| | Titolo 1 | | SPESE CORRENTI | 1.865,44 | P | 958,03 | R | -907,41 | | | EP | 0,00 | |
| | | | CP | 74.715,00 | P | 68.823,40 | I | 71.117,87 | ECP | 865,46 | EC | 2.294,47 | |

CONTO DEL BILANCIO – GESTIONE DELLE SPESE
SPESE

| MISSIONE, PROGRAMMA, TITOLO | | | DENOMINAZIONE | | | RESIDUI PASSIVI AL 1/1/2015 (RS) | | PAGAMENTI IN C/RESIDUI (PR) | | RIACCERTAMENTO RESIDUI (R) | | RESIDUI PASSIVI DA ESERCIZI PRECEDENTI (EP=RS-PR+R) | | | |
|--------------------------------|-------------------------|-----------|---|-----------|-------------------|---|-------------------|------------------------------------|-------------------|---|-----------------|---|-----------------|--|--|
| | | | | | | PREVISIONI DEFINITIVE DI COMPETENZA (CP) | | PAGAMENTI IN C//COMPETENZA (PC) | | IMPEGNI (I) | | ECONOMIE DI COMPETENZA (ECP=CP-I-FPV) | | RESIDUI PASSIVI DA ESERCIZIO DI COMPETENZA (EC=I-PC) | |
| | | | | | | PREVISIONI DEFINITIVE DI CASSA (CS) | | TOTALE PAGAMENTI (TP=PR+PC) | | FONDO PLURIENNALE VINCOLATO (FPV) | | TOTALE RESIDUI PASSIVI DA RIPORTARE (TR=EP+EC) | | | |
| | | | CS | -2.731,67 | TP | 69.781,43 | FPV | 2.731,67 | | | TR | 2.294,47 | | | |
| | | | | | | | | | | | | | | | |
| | Totale Programma | 07 | SERVIZIO ELETTORALE E CONSULTAZIONI POPOLARI - ANAGRAFE E STATO CIVILE | RS | 1.865,44 | P R | 958,03 | R | -907,41 | | | EP | 0,00 | | |
| | | | | CP | 74.715,00 | P C | 68.823,40 | I | 71.117,87 | ECP | 865,46 | EC | 2.294,47 | | |
| | | | | CS | -2.731,67 | T P | 69.781,43 | FP V | 2.731,67 | | | TR | 2.294,47 | | |
| | | | | | | | | | | | | | | | |
| 0108 | Programma | 08 | STATISTICA E SISTEMI INFORMATIVI | | | | | | | | | | | | |
| | | | | | | | | | | | | | | | |
| | Titolo 1 | | SPESE CORRENTI | RS | 0,00 | P R | 0,00 | R | 0,00 | | | EP | 0,00 | | |
| | | | | CP | 0,00 | P C | 0,00 | I | 0,00 | ECP | 0,00 | EC | 0,00 | | |
| | | | | CS | 0,00 | T P | 0,00 | FP V | 0,00 | | | TR | 0,00 | | |
| | | | | | | | | | | | | | | | |
| | Titolo 2 | | SPESE IN CONTO CAPITALE | RS | 3.026,89 | P R | 605,00 | R | -2.421,89 | | | EP | 0,00 | | |
| | | | | CP | 0,00 | P C | 0,00 | I | 0,00 | ECP | 0,00 | EC | 0,00 | | |
| | | | | CS | 0,00 | T P | 605,00 | FP V | 0,00 | | | TR | 0,00 | | |
| | | | | | | | | | | | | | | | |
| | Totale Programma | 08 | STATISTICA E SISTEMI INFORMATIVI | RS | 3.026,89 | P R | 605,00 | R | -2.421,89 | | | EP | 0,00 | | |
| | | | | CP | 0,00 | P C | 0,00 | I | 0,00 | ECP | 0,00 | EC | 0,00 | | |
| | | | | CS | 0,00 | T P | 605,00 | FP V | 0,00 | | | TR | 0,00 | | |
| | | | | | | | | | | | | | | | |
| 0110 | Programma | 10 | RISORSE UMANE | | | | | | | | | | | | |
| | | | | | | | | | | | | | | | |
| | Titolo 1 | | SPESE CORRENTI | RS | 106.037,08 | P R | 23.836,40 | R | -82.200,68 | | | EP | 0,00 | | |
| | | | | CP | 149.132,45 | P C | 135.000,43 | I | 138.032,29 | ECP | 7.362,32 | EC | 3.031,86 | | |
| | | | | CS | -9.639,44 | T P | 158.836,83 | FP V | 3.737,84 | | | TR | 3.031,86 | | |
| | | | | | | | | | | | | | | | |

**CONTO DEL BILANCIO – GESTIONE DELLE SPESE
SPESE**

| MISSIONE, PROGRAMMA, TITOLO | | DENOMINAZIONE | RESIDUI PASSIVI AL 1/1/2015 (RS) | | PAGAMENTI IN C/RESIDUI (PR) | | RIACCERTAMENTO RESIDUI (R) | | RESIDUI PASSIVI DA ESERCIZI PRECEDENTI (EP=RS-PR+R) | | | |
|--------------------------------|-----------|--|---|--------------|------------------------------------|--------------|---|--------------|---|------------|--|-----------|
| | | | PREVISIONI DEFINITIVE DI COMPETENZA (CP) | | PAGAMENTI IN C//COMPETENZA (PC) | | IMPEGNI (I) | | ECONOMIE DI COMPETENZA (ECP=CP-I-FPV) | | RESIDUI PASSIVI DA ESERCIZIO DI COMPETENZA (EC=I-PC) | |
| | | | PREVISIONI DEFINITIVE DI CASSA (CS) | | TOTALE PAGAMENTI (TP=PR+PC) | | FONDO PLURIENNALE VINCOLATO (FPV) | | TOTALE RESIDUI PASSIVI DA RIPORTARE (TR=EP+EC) | | | |
| Totale Programma | 10 | RISORSE UMANE | RS | 106.037,08 | PR | 23.836,40 | R | -82.200,68 | | EP | 0,00 | |
| | | | CP | 149.132,45 | PC | 135.000,43 | I | 138.032,29 | ECP | 7.362,32 | EC | 3.031,86 |
| | | | CS | -9.639,44 | TP | 158.836,83 | FPV | 3.737,84 | | TR | 3.031,86 | |
| 0111 Programma | 11 | ALTRI SERVIZI GENERALI | | | | | | | | | | |
| Titolo 1 | | SPESE CORRENTI | RS | 21.135,56 | PR | 11.903,36 | R | -9.232,20 | | EP | 0,00 | |
| | | | CP | 120.855,00 | PC | 89.294,20 | I | 101.439,09 | ECP | 19.415,91 | EC | 12.144,89 |
| | | | CS | 54,00 | TP | 101.197,56 | FPV | 0,00 | | TR | 12.144,89 | |
| Titolo 2 | | SPESE IN CONTO CAPITALE | RS | 1.335,36 | PR | 0,00 | R | -1.335,36 | | EP | 0,00 | |
| | | | CP | 1.335,36 | PC | 0,00 | I | 0,00 | ECP | 1.335,36 | EC | 0,00 |
| | | | CS | 0,00 | TP | 0,00 | FPV | 0,00 | | TR | 0,00 | |
| Titolo 3 | | SPESE PER INCREMENTO ATTIVITA' FINANZIARIE | RS | 0,00 | PR | 0,00 | R | 0,00 | | EP | 0,00 | |
| | | | CP | 0,00 | PC | 0,00 | I | 0,00 | ECP | 0,00 | EC | 0,00 |
| | | | CS | 0,00 | TP | 0,00 | FPV | 0,00 | | TR | 0,00 | |
| Totale Programma | 11 | ALTRI SERVIZI GENERALI | RS | 22.470,92 | PR | 11.903,36 | R | -10.567,56 | | EP | 0,00 | |
| | | | CP | 122.190,36 | PC | 89.294,20 | I | 101.439,09 | ECP | 20.751,27 | EC | 12.144,89 |
| | | | CS | 54,00 | TP | 101.197,56 | FPV | 0,00 | | TR | 12.144,89 | |
| Totale MISSIONE 01 | | SERVIZI ISTITUZIONALI, GENERALI E DI GESTIONE | RS | 395.947,54 | PR | 116.592,65 | R | -279.354,89 | | EP | 0,00 | |
| | | | CP | 1.285.589,36 | PC | 918.073,52 | I | 1.016.244,56 | ECP | 114.043,57 | EC | 98.171,04 |
| | | | CS | -103.723,66 | TP | 1.034.666,17 | FP | 155.301,23 | | CT | 98.171,04 | |

**CONTO DEL BILANCIO – GESTIONE DELLE SPESE
SPESE**

| MISSIONE, PROGRAMMA, TITOLO | DENOMINAZIONE | RESIDUI PASSIVI AL 1/1/2015 (RS) | PAGAMENTI IN C/RESIDUI (PR) | RIACCERTAMENTO RESIDUI (R) | | RESIDUI PASSIVI DA ESERCIZI PRECEDENTI (EP=RS-PR+R) |
|--------------------------------|---------------|---|------------------------------------|---|---|--|
| | | PREVISIONI DEFINITIVE DI COMPETENZA (CP) | PAGAMENTI IN C//COMPETENZA (PC) | IMPEGNI (I) | ECONOMIE DI COMPETENZA (ECP=CP-I-FPV) | RESIDUI PASSIVI DA ESERCIZIO DI COMPETENZA (EC=I-PC) |
| | | PREVISIONI DEFINITIVE DI CASSA (CS) | TOTALE PAGAMENTI (TP=PR+PC) | FONDO PLURIENNALE VINCOLATO (FPV) | | TOTALE RESIDUI PASSIVI DA RIPORTARE (TR=EP+EC) |
| | | | P | | V | |
| | | | | | | R |

CONTO DEL BILANCIO – GESTIONE DELLE SPESE
SPESE

| MISSIONE, PROGRAMMA, TITOLO | | DENOMINAZIONE | RESIDUI PASSIVI AL 1/1/2015 (RS) | | PAGAMENTI IN C/RESIDUI (PR) | | RIACCERTAMENTO RESIDUI (R) | | RESIDUI PASSIVI DA ESERCIZI PRECEDENTI (EP=RS-PR+R) | | | |
|--------------------------------|---------------------------|------------------------------------|---|------------|------------------------------------|-----------|---|-----------|---|-----------|--|----------|
| | | | PREVISIONI DEFINITIVE DI COMPETENZA (CP) | | PAGAMENTI IN C//COMPETENZA (PC) | | IMPEGNI (I) | | ECONOMIE DI COMPETENZA (ECP=CP-I-FPV) | | RESIDUI PASSIVI DA ESERCIZIO DI COMPETENZA (EC=I-PC) | |
| | | | PREVISIONI DEFINITIVE DI CASSA (CS) | | TOTALE PAGAMENTI (TP=PR+PC) | | FONDO PLURIENNALE VINCOLATO (FPV) | | TOTALE RESIDUI PASSIVI DA RIPORTARE (TR=EP+EC) | | | |
| MISSIONE | 03 | ORDINE PUBBLICO E SICUREZZA | | | | | | | | | | |
| 0301 | Programma | 01 | POLIZIA LOCALE E AMMINISTRATIVA | | | | | | | | | |
| | Titolo 1 | | SPESE CORRENTI | | | | | | | | | |
| | | | RS | 8.570,39 | P R | 1.304,23 | R | -7.266,16 | | | EP | 0,00 |
| | | | CP | 115.426,53 | P C | 89.428,32 | I | 93.201,65 | ECP | 16.380,81 | EC | 3.773,33 |
| | | | CS | -6.512,43 | T P | 90.732,55 | FPV | 5.844,07 | | | TR | 3.773,33 |
| | Titolo 2 | | SPESE IN CONTO CAPITALE | | | | | | | | | |
| | | | RS | 1.109,46 | P R | 0,00 | R | -1.109,46 | | | EP | 0,00 |
| | | | CP | 2.649,46 | P C | 221,85 | I | 221,85 | ECP | 1.540,00 | EC | 0,00 |
| | | | CS | 430,39 | T P | 221,85 | FPV | 887,61 | | | TR | 0,00 |
| | Totale Programma | 01 | POLIZIA LOCALE E AMMINISTRATIVA | | | | | | | | | |
| | | | RS | 9.679,85 | P R | 1.304,23 | R | -8.375,62 | | | EP | 0,00 |
| | | | C P | 118.075,99 | P C | 89.650,17 | I | 93.423,50 | ECP | 17.920,81 | EC | 3.773,33 |
| | | | CS | -6.082,04 | T P | 90.954,40 | FP V | 6.731,68 | | | TR | 3.773,33 |
| | Totale MISSIONE 03 | | ORDINE PUBBLICO E SICUREZZA | | | | | | | | | |
| | | | RS | 9.679,85 | P R | 1.304,23 | R | -8.375,62 | | | EP | 0,00 |
| | | | CP | 118.075,99 | P C | 89.650,17 | I | 93.423,50 | ECP | 17.920,81 | E C | 3.773,33 |
| | | | CS | -6.082,04 | T P | 90.954,40 | FP V | 6.731,68 | | | T R | 3.773,33 |

**CONTO DEL BILANCIO – GESTIONE DELLE SPESE
SPESE**

| MISSIONE, PROGRAMMA, TITOLO | | DENOMINAZIONE | RESIDUI PASSIVI AL 1/1/2015 (RS) | | PAGAMENTI IN C/RESIDUI (PR) | | RIACCERTAMENTO RESIDUI (R) | | RESIDUI PASSIVI DA ESERCIZI PRECEDENTI (EP=RS-PR+R) | | | | |
|--------------------------------|-------------------------|---|---|--------|------------------------------------|--------|---|-----|---|-----|--|------|------------------|
| | | | PREVISIONI DEFINITIVE DI COMPETENZA (CP) | | PAGAMENTI IN C//COMPETENZA (PC) | | IMPEGNI (I) | | ECONOMIE DI COMPETENZA (ECP=CP-I-FPV) | | RESIDUI PASSIVI DA ESERCIZIO DI COMPETENZA (EC=I-PC) | | |
| | | | PREVISIONI DEFINITIVE DI CASSA (CS) | | TOTALE PAGAMENTI (TP=PR+PC) | | FONDO PLURIENNALE VINCOLATO (FPV) | | TOTALE RESIDUI PASSIVI DA RIPORTARE (TR=EP+EC) | | | | |
| MISSIONE | 04 | ISTRUZIONE E DIRITTO ALLO STUDIO | | | | | | | | | | | |
| 0401 | Programma | 01 | ISTRUZIONE PRESCOLASTICA | | | | | | | | | | |
| | Titolo 1 | | SPESE CORRENTI | RS | 28.235,55 | P R | 22.290,47 | R | -5.945,08 | | EP | 0,00 | |
| | | | | CP | 160.744,00 | P C | 133.499,56 | I | 150.480,33 | ECP | 10.263,67 | EC | 16.980,77 |
| | | | | CS | 1.200,00 | T P | 155.790,03 | FPV | 0,00 | | | TR | 16.980,77 |
| | Titolo 2 | | SPESE IN CONTO CAPITALE | RS | 0,00 | P R | 0,00 | R | 0,00 | | | EP | 0,00 |
| | | | | CP | 0,00 | P C | 0,00 | I | 0,00 | ECP | 0,00 | EC | 0,00 |
| | | | | CS | 0,00 | T P | 0,00 | FPV | 0,00 | | | TR | 0,00 |
| | Totale Programma | 01 | ISTRUZIONE PRESCOLASTICA | RS | 28.235,55 | P R | 22.290,47 | R | -5.945,08 | | | EP | 0,00 |
| | | | | C P | 160.744,00 | P C | 133.499,56 | I | 150.480,33 | ECP | 10.263,67 | EC | 16.980,77 |
| | | | | CS | 1.200,00 | T P | 155.790,03 | FPV | 0,00 | | | TR | 16.980,77 |
| 0402 | Programma | 02 | ALTRI ORDINI DI ISTRUZIONE NON UNIVERSITARIA | | | | | | | | | | |
| | Titolo 1 | | SPESE CORRENTI | RS | 67.206,64 | P R | 34.914,95 | R | -32.291,69 | | | EP | 0,00 |
| | | | | CP | 217.344,69 | P C | 188.246,61 | I | 208.898,45 | ECP | 8.446,24 | EC | 20.651,84 |
| | | | | CS | 15.728,00 | T P | 223.161,56 | FPV | 0,00 | | | TR | 20.651,84 |
| | Titolo 2 | | SPESE IN CONTO CAPITALE | RS | 40.283,87 | P R | 15.669,68 | R | -24.614,19 | | | EP | 0,00 |
| | | | | CP | 23.932,19 | P C | 2.318,00 | I | 2.318,00 | ECP | 10.029,00 | EC | 0,00 |
| | | | | CS | -21.614,19 | T P | 17.987,68 | FPV | 11.585,19 | | | TR | 0,00 |

**CONTO DEL BILANCIO – GESTIONE DELLE SPESE
SPESE**

| MISSIONE, PROGRAMMA, TITOLO | DENOMINAZIONE | RESIDUI PASSIVI AL 1/1/2015 (RS) | | PAGAMENTI IN C/RESIDUI (PR) | | RIACCERTAMENTO RESIDUI (R) | | | | RESIDUI PASSIVI DA ESERCIZI PRECEDENTI (EP=RS-PR+R) | | |
|--------------------------------|------------------|---|---|------------------------------------|--------|---|---------|---|-----|--|----|-----------|
| | | PREVISIONI DEFINITIVE DI COMPETENZA (CP) | | PAGAMENTI IN C//COMPETENZA (PC) | | IMPEGNI (I) | | ECONOMIE DI COMPETENZA (ECP=CP-I-FPV) | | RESIDUI PASSIVI DA ESERCIZIO DI COMPETENZA (EC=I-PC) | | |
| | | PREVISIONI DEFINITIVE DI CASSA (CS) | | TOTALE PAGAMENTI (TP=PR+PC) | | FONDO PLURIENNALE VINCOLATO (FPV) | | | | TOTALE RESIDUI PASSIVI DA RIPORTARE (TR=EP+EC) | | |
| | | | | | | | | | | | | |
| Totale Programma | 02 | ALTRI ORDINI DI ISTRUZIONE NON UNIVERSITARIA | RS | 107.490,51 | P R | 50.584,63 | R | -56.905,88 | | | EP | 0,00 |
| | | | C P | 241.276,88 | P C | 190.564,61 | I | 211.216,45 | ECP | 18.475,24 | EC | 20.651,84 |
| | | | CS | -5.886,19 | T P | 241.149,24 | FP V | 11.585,19 | | | TR | 20.651,84 |
| | | | | | | | | | | | | |
| 0406 | Programma | 06 | SERVIZI AUSILIARI ALL'ISTRUZIONE | | | | | | | | | |
| | | | | | | | | | | | | |
| Titolo 1 | | SPESE CORRENTI | RS | 21.633,10 | P R | 15.242,11 | R | -6.390,99 | | | EP | 0,00 |
| | | | CP | 122.090,00 | P C | 86.112,99 | I | 100.481,37 | ECP | 21.608,63 | EC | 14.368,38 |
| | | | CS | 7.900,00 | T P | 101.355,10 | FPV | 0,00 | | | TR | 14.368,38 |
| | | | | | | | | | | | | |
| Titolo 2 | | SPESE IN CONTO CAPITALE | RS | 0,00 | P R | 0,00 | R | 0,00 | | | EP | 0,00 |
| | | | CP | 0,00 | P C | 0,00 | I | 0,00 | ECP | 0,00 | EC | 0,00 |
| | | | CS | 0,00 | T P | 0,00 | FPV | 0,00 | | | TR | 0,00 |
| | | | | | | | | | | | | |
| Totale Programma | 06 | SERVIZI AUSILIARI ALL'ISTRUZIONE | RS | 21.633,10 | P R | 15.242,11 | R | -6.390,99 | | | EP | 0,00 |
| | | | C P | 122.090,00 | P C | 86.112,99 | I | 100.481,37 | ECP | 21.608,63 | EC | 14.368,38 |
| | | | CS | 7.900,00 | T P | 101.355,10 | FP V | 0,00 | | | TR | 14.368,38 |
| | | | | | | | | | | | | |
| Totale MISSIONE 04 | | ISTRUZIONE E DIRITTO ALLO STUDIO | RS | 157.359,16 | P R | 88.117,21 | R | -69.241,95 | | | EP | 0,00 |
| | | | CP | 524.110,88 | P C | 410.177,16 | I | 462.178,15 | ECP | 50.347,54 | EC | 52.000,99 |
| | | | CS | 3.213,81 | T P | 498.294,37 | FP V | 11.585,19 | | | TR | 52.000,99 |

**CONTO DEL BILANCIO – GESTIONE DELLE SPESE
SPESE**

| MISSIONE, PROGRAMMA, TITOLO | | DENOMINAZIONE | RESIDUI PASSIVI AL 1/1/2015 (RS) | PAGAMENTI IN C/RESIDUI (PR) | RIACCERTAMENTO RESIDUI (R) | | | RESIDUI PASSIVI DA ESERCIZI PRECEDENTI (EP=RS-PR+R) |
|--------------------------------|---------------------------|---|---|------------------------------------|---|---|--|---|
| | | | PREVISIONI DEFINITIVE DI COMPETENZA (CP) | PAGAMENTI IN C//COMPETENZA (PC) | IMPEGNI (I) | ECONOMIE DI COMPETENZA (ECP=CP-I-FPV) | RESIDUI PASSIVI DA ESERCIZIO DI COMPETENZA (EC=I-PC) | |
| | | | PREVISIONI DEFINITIVE DI CASSA (CS) | TOTALE PAGAMENTI (TP=PR+PC) | FONDO PLURIENNALE VINCOLATO (FPV) | TOTALE RESIDUI PASSIVI DA RIPORTARE (TR=EP+EC) | | |
| MISSIONE | 05 | TUTELA E VALORIZZAZIONE DEI BENI E DELLE ATTIVITA' CULTURALI | | | | | | |
| 0502 | Programma | 02 ATTIVITÀ CULTURALI E INTERVENTI DIVERSI NEL SETTORE CULTURALE | | | | | | |
| | Titolo 1 | SPESE CORRENTI | RS 35.981,28 | P R 10.898,28 | R -25.083,00 | | | EP 0,00 |
| | | | CP 115.623,50 | P C 62.421,17 | I 85.413,95 | ECP 30.209,55 | | EC 22.992,78 |
| | | | CS 14.436,11 | T P 73.319,45 | FPV 0,00 | | | TR 22.992,78 |
| | Titolo 2 | SPESE IN CONTO CAPITALE | RS 79,00 | P R 0,00 | R -79,00 | | | EP 0,00 |
| | | | CP 0,00 | P C 0,00 | I 0,00 | ECP 0,00 | | EC 0,00 |
| | | | CS 0,00 | T P 0,00 | FPV 0,00 | | | TR 0,00 |
| | Totale Programma | 02 ATTIVITÀ CULTURALI E INTERVENTI DIVERSI NEL SETTORE CULTURALE | RS 36.060,28 | P R 10.898,28 | R -25.162,00 | | | EP 0,00 |
| | | | CP 115.623,50 | P C 62.421,17 | I 85.413,95 | ECP 30.209,55 | | EC 22.992,78 |
| | | | CS 14.436,11 | T P 73.319,45 | FPV 0,00 | | | TR 22.992,78 |
| | Totale MISSIONE 05 | TUTELA E VALORIZZAZIONE DEI BENI E DELLE ATTIVITA' CULTURALI | RS 36.060,28 | P R 10.898,28 | R -25.162,00 | | | EP 0,00 |
| | | | CP 115.623,50 | P C 62.421,17 | I 85.413,95 | ECP 30.209,55 | | EC 22.992,78 |
| | | | CS 14.436,11 | T P 73.319,45 | FPV 0,00 | | | TR 22.992,78 |

**CONTO DEL BILANCIO – GESTIONE DELLE SPESE
SPESE**

| MISSIONE, PROGRAMMA, TITOLO | | DENOMINAZIONE | RESIDUI PASSIVI AL 1/1/2015 (RS) | | PAGAMENTI IN C/RESIDUI (PR) | | RIACCERTAMENTO RESIDUI (R) | | RESIDUI PASSIVI DA ESERCIZI PRECEDENTI (EP=RS-PR+R) | | | |
|--------------------------------|---------------------------|--|--|-----------|------------------------------------|-----------|---|-----------|---|----------|--|--------|
| | | | PREVISIONI DEFINITIVE DI COMPETENZA (CP) | | PAGAMENTI IN C//COMPETENZA (PC) | | IMPEGNI (I) | | ECONOMIE DI COMPETENZA (ECP=CP-I-FPV) | | RESIDUI PASSIVI DA ESERCIZIO DI COMPETENZA (EC=I-PC) | |
| | | | PREVISIONI DEFINITIVE DI CASSA (CS) | | TOTALE PAGAMENTI (TP=PR+PC) | | FONDO PLURIENNALE VINCOLATO (FPV) | | TOTALE RESIDUI PASSIVI DA RIPORTARE (TR=EP+EC) | | | |
| MISSIONE | 06 | POLITICHE GIOVANILI, SPORT E TEMPO LIBERO | | | | | | | | | | |
| 0601 | Programma | 01 | SPORT E TEMPO LIBERO | | | | | | | | | |
| | Titolo 1 | | SPESE CORRENTI | | | | | | | | | |
| | | | RS | 2.538,00 | P R | 0,00 | R | -2.538,00 | | | EP | 0,00 |
| | | | CP | 13.841,00 | P C | 12.464,01 | I | 12.464,01 | ECP | 1.376,99 | EC | 0,00 |
| | | | CS | 0,00 | T P | 12.464,01 | FPV | 0,00 | | | TR | 0,00 |
| | Titolo 2 | | SPESE IN CONTO CAPITALE | | | | | | | | | |
| | | | RS | 1.147,52 | P R | 665,50 | R | -482,02 | | | EP | 0,00 |
| | | | CP | 348,92 | P C | 0,00 | I | 348,92 | ECP | 0,00 | EC | 348,92 |
| | | | CS | 0,00 | T P | 665,50 | FPV | 0,00 | | | TR | 348,92 |
| | Totale Programma | 01 | SPORT E TEMPO LIBERO | | | | | | | | | |
| | | | RS | 3.685,52 | P R | 665,50 | R | -3.020,02 | | | EP | 0,00 |
| | | | C P | 14.189,92 | P C | 12.464,01 | I | 12.812,93 | ECP | 1.376,99 | EC | 348,92 |
| | | | CS | 0,00 | T P | 13.129,51 | FP V | 0,00 | | | TR | 348,92 |
| | Totale MISSIONE 06 | | POLITICHE GIOVANILI, SPORT E TEMPO LIBERO | | | | | | | | | |
| | | | RS | 3.685,52 | P R | 665,50 | R | -3.020,02 | | | EP | 0,00 |
| | | | CP | 14.189,92 | P C | 12.464,01 | I | 12.812,93 | ECP | 1.376,99 | EC | 348,92 |
| | | | CS | 0,00 | T P | 13.129,51 | FP V | 0,00 | | | TR | 348,92 |

**CONTO DEL BILANCIO – GESTIONE DELLE SPESE
SPESE**

| MISSIONE, PROGRAMMA, TITOLO | | DENOMINAZIONE | RESIDUI PASSIVI AL 1/1/2015 (RS) | | PAGAMENTI IN C/RESIDUI (PR) | | RIACCERTAMENTO RESIDUI (R) | | RESIDUI PASSIVI DA ESERCIZI PRECEDENTI (EP=RS-PR+R) | | | |
|--------------------------------|---------------------------|---|---|------------------|------------------------------------|-----------------|---|-----------------|---|-----------------|--|-----------------|
| | | | PREVISIONI DEFINITIVE DI COMPETENZA (CP) | | PAGAMENTI IN C//COMPETENZA (PC) | | IMPEGNI (I) | | ECONOMIE DI COMPETENZA (ECP=CP-I-FPV) | | RESIDUI PASSIVI DA ESERCIZIO DI COMPETENZA (EC=I-PC) | |
| | | | PREVISIONI DEFINITIVE DI CASSA (CS) | | TOTALE PAGAMENTI (TP=PR+PC) | | FONDO PLURIENNALE VINCOLATO (FPV) | | TOTALE RESIDUI PASSIVI DA RIPORTARE (TR=EP+EC) | | | |
| MISSIONE | 07 | TURISMO | | | | | | | | | | |
| 0701 | Programma | 01 SVILUPPO E VALORIZZAZIONE DEL TURISMO | | | | | | | | | | |
| | Titolo 1 | SPESE CORRENTI | RS | 990,51 | P R | 873,92 | R | -116,59 | | EP | 0,00 | |
| | | | CP | 10.450,00 | P C | 5.258,10 | I | 8.751,90 | ECP | 1.698,10 | EC | 3.493,80 |
| | | | CS | -2.000,00 | T P | 6.132,02 | FPV | 0,00 | | | TR | 3.493,80 |
| | Titolo 3 | SPESE PER INCREMENTO ATTIVITA' FINANZIARIE | RS | 0,00 | P R | 0,00 | R | 0,00 | | | EP | 0,00 |
| | | | CP | 0,00 | P C | 0,00 | I | 0,00 | ECP | 0,00 | EC | 0,00 |
| | | | CS | 0,00 | T P | 0,00 | FPV | 0,00 | | | TR | 0,00 |
| | Totale Programma | 01 SVILUPPO E VALORIZZAZIONE DEL TURISMO | RS | 990,51 | P R | 873,92 | R | -116,59 | | | EP | 0,00 |
| | | | C P | 10.450,00 | P C | 5.258,10 | I | 8.751,90 | ECP | 1.698,10 | EC | 3.493,80 |
| | | | CS | -2.000,00 | T P | 6.132,02 | FPV | 0,00 | | | TR | 3.493,80 |
| | Totale MISSIONE 07 | TURISMO | RS | 990,51 | P R | 873,92 | R | -116,59 | | | EP | 0,00 |
| | | | CP | 10.450,00 | P C | 5.258,10 | I | 8.751,90 | ECP | 1.698,10 | EC | 3.493,80 |
| | | | CS | -2.000,00 | T P | 6.132,02 | FPV | 0,00 | | | TR | 3.493,80 |

**CONTO DEL BILANCIO – GESTIONE DELLE SPESE
SPESE**

| MISSIONE, PROGRAMMA, TITOLO | | DENOMINAZIONE | RESIDUI PASSIVI AL 1/1/2015 (RS) | | PAGAMENTI IN C/RESIDUI (PR) | | RIACCERTAMENTO RESIDUI (R) | | RESIDUI PASSIVI DA ESERCIZI PRECEDENTI (EP=RS-PR+R) | | | |
|--------------------------------|-------------------------|---|---|------------|------------------------------------|------------|---|------------|---|-----------|--|--------|
| | | | PREVISIONI DEFINITIVE DI COMPETENZA (CP) | | PAGAMENTI IN C//COMPETENZA (PC) | | IMPEGNI (I) | | ECONOMIE DI COMPETENZA (ECP=CP-I-FPV) | | RESIDUI PASSIVI DA ESERCIZIO DI COMPETENZA (EC=I-PC) | |
| | | | PREVISIONI DEFINITIVE DI CASSA (CS) | | TOTALE PAGAMENTI (TP=PR+PC) | | FONDO PLURIENNALE VINCOLATO (FPV) | | TOTALE RESIDUI PASSIVI DA RIPORTARE (TR=EP+EC) | | | |
| MISSIONE | 08 | ASSETTO DEL TERRITORIO ED EDILIZIA ABITATIVA | | | | | | | | | | |
| 0801 | Programma | 01 | URBANISTICA E ASSETTO DEL TERRITORIO | | | | | | | | | |
| | Titolo 1 | | SPESE CORRENTI | | | | | | | | | |
| | | | RS | 7.310,08 | P R | 192,88 | R | -7.117,20 | | | EP | 0,00 |
| | | | CP | 174.143,00 | P C | 137.632,67 | I | 137.862,67 | ECP | 23.295,02 | EC | 230,00 |
| | | | CS | 7.014,69 | T P | 137.825,55 | FPV | 12.985,31 | | | TR | 230,00 |
| | Titolo 2 | | SPESE IN CONTO CAPITALE | | | | | | | | | |
| | | | RS | 0,00 | P R | 0,00 | R | 0,00 | | | EP | 0,00 |
| | | | CP | 3.100,00 | P C | 0,00 | I | 0,00 | ECP | 3.100,00 | EC | 0,00 |
| | | | CS | 3.100,00 | T P | 0,00 | FPV | 0,00 | | | TR | 0,00 |
| | Titolo 3 | | SPESE PER INCREMENTO ATTIVITA' FINANZIARIE | | | | | | | | | |
| | | | RS | 0,00 | P R | 0,00 | R | 0,00 | | | EP | 0,00 |
| | | | CP | 0,00 | P C | 0,00 | I | 0,00 | ECP | 0,00 | EC | 0,00 |
| | | | CS | 0,00 | T P | 0,00 | FPV | 0,00 | | | TR | 0,00 |
| | Totale Programma | 01 | URBANISTICA E ASSETTO DEL TERRITORIO | | | | | | | | | |
| | | | RS | 7.310,08 | P R | 192,88 | R | -7.117,20 | | | EP | 0,00 |
| | | | CP | 177.243,00 | P C | 137.632,67 | I | 137.862,67 | ECP | 26.395,02 | EC | 230,00 |
| | | | CS | 10.114,69 | T P | 137.825,55 | FPV | 12.985,31 | | | TR | 230,00 |
| 0802 | Programma | 02 | EDILIZIA RESIDENZIALE PUBBLICA E LOCALE E PIANI DI EDILIZIA ECONOMICO-POPOLARE | | | | | | | | | |
| | Titolo 1 | | SPESE CORRENTI | | | | | | | | | |
| | | | RS | 0,00 | P R | 0,00 | R | 0,00 | | | EP | 0,00 |
| | | | CP | 0,00 | P C | 0,00 | I | 0,00 | ECP | 0,00 | EC | 0,00 |

**CONTO DEL BILANCIO – GESTIONE DELLE SPESE
SPESE**

| MISSIONE, PROGRAMMA, TITOLO | DENOMINAZIONE | RESIDUI PASSIVI AL 1/1/2015 (RS) | | PAGAMENTI IN C/RESIDUI (PR) | | RIACCERTAMENTO RESIDUI (R) | | | | RESIDUI PASSIVI DA ESERCIZI PRECEDENTI (EP=RS-PR+R) | |
|--------------------------------|--|---|------------|------------------------------------|------------|---|------------|---|-----------|--|--------|
| | | PREVISIONI DEFINITIVE DI COMPETENZA (CP) | | PAGAMENTI IN C//COMPETENZA (PC) | | IMPEGNI (I) | | ECONOMIE DI COMPETENZA (ECP=CP-I-FPV) | | RESIDUI PASSIVI DA ESERCIZIO DI COMPETENZA (EC=I-PC) | |
| | | PREVISIONI DEFINITIVE DI CASSA (CS) | | TOTALE PAGAMENTI (TP=PR+PC) | | FONDO PLURIENNALE VINCOLATO (FPV) | | | | TOTALE RESIDUI PASSIVI DA RIPORTARE (TR=EP+EC) | |
| | | CS | 0,00 | TP | 0,00 | FPV | 0,00 | | | TR | 0,00 |
| Titolo 2 | SPESE IN CONTO CAPITALE | RS | 0,00 | PR | 0,00 | R | 0,00 | | | EP | 0,00 |
| | | CP | 0,00 | PC | 0,00 | I | 0,00 | ECP | 0,00 | EC | 0,00 |
| | | CS | 0,00 | TP | 0,00 | FPV | 0,00 | | | TR | 0,00 |
| Totale Programma | 02 EDILIZIA RESIDENZIALE PUBBLICA E LOCALE E PIANI DI EDILIZIA ECONOMICO-POPOLARE | RS | 0,00 | PR | 0,00 | R | 0,00 | | | EP | 0,00 |
| | | CP | 0,00 | PC | 0,00 | I | 0,00 | ECP | 0,00 | EC | 0,00 |
| | | CS | 0,00 | TP | 0,00 | FPV | 0,00 | | | TR | 0,00 |
| Totale MISSIONE 08 | ASSETTO DEL TERRITORIO ED EDILIZIA ABITATIVA | RS | 7.310,08 | PR | 192,88 | R | -7.117,20 | | | EP | 0,00 |
| | | CP | 177.243,00 | PC | 137.632,67 | I | 137.862,67 | ECP | 26.395,02 | EC | 230,00 |
| | | CS | 10.114,69 | TP | 137.825,55 | FPV | 12.985,31 | | | TR | 230,00 |

**CONTO DEL BILANCIO – GESTIONE DELLE SPESE
SPESE**

| MISSIONE, PROGRAMMA, TITOLO | | DENOMINAZIONE | RESIDUI PASSIVI AL 1/1/2015 (RS) | | PAGAMENTI IN C/RESIDUI (PR) | | RIACCERTAMENTO RESIDUI (R) | | RESIDUI PASSIVI DA ESERCIZI PRECEDENTI (EP=RS-PR+R) | | | |
|--------------------------------|-------------------------|---|---|------------|------------------------------------|------------|---|------------|---|-----------|--|-----------|
| | | | PREVISIONI DEFINITIVE DI COMPETENZA (CP) | | PAGAMENTI IN C//COMPETENZA (PC) | | IMPEGNI (I) | | ECONOMIE DI COMPETENZA (ECP=CP-I-FPV) | | RESIDUI PASSIVI DA ESERCIZIO DI COMPETENZA (EC=I-PC) | |
| | | | PREVISIONI DEFINITIVE DI CASSA (CS) | | TOTALE PAGAMENTI (TP=PR+PC) | | FONDO PLURIENNALE VINCOLATO (FPV) | | TOTALE RESIDUI PASSIVI DA RIPORTARE (TR=EP+EC) | | | |
| MISSIONE | 09 | SVILUPPO SOSTENIBILE E TUTELA DEL TERRITORIO E DELL'AMBIENTE | | | | | | | | | | |
| 0902 | Programma | 02 | TUTELA, VALORIZZAZIONE E RECUPERO AMBIENTALE | | | | | | | | | |
| | Titolo 1 | | SPESE CORRENTI | | | | | | | | | |
| | | | RS | 7.674,32 | P R | 6.406,35 | R | -1.267,97 | | | EP | 0,00 |
| | | | CP | 47.377,00 | P C | 28.422,51 | I | 39.968,29 | ECP | 7.408,71 | EC | 11.545,78 |
| | | | CS | 10.417,00 | T P | 34.828,86 | FPV | 0,00 | | | TR | 11.545,78 |
| | Titolo 2 | | SPESE IN CONTO CAPITALE | | | | | | | | | |
| | | | RS | 0,00 | P R | 0,00 | R | 0,00 | | | EP | 0,00 |
| | | | CP | 18.500,00 | P C | 11.770,56 | I | 14.234,96 | ECP | 4.265,04 | EC | 2.464,40 |
| | | | CS | -2.500,00 | T P | 11.770,56 | FPV | 0,00 | | | TR | 2.464,40 |
| | Totale Programma | 02 | TUTELA, VALORIZZAZIONE E RECUPERO AMBIENTALE | | | | | | | | | |
| | | | RS | 7.674,32 | P R | 6.406,35 | R | -1.267,97 | | | EP | 0,00 |
| | | | CP | 65.877,00 | P C | 40.193,07 | I | 54.203,25 | ECP | 11.673,75 | EC | 14.010,18 |
| | | | CS | 7.917,00 | T P | 46.599,42 | FPV | 0,00 | | | TR | 14.010,18 |
| 0903 | Programma | 03 | RIFIUTI | | | | | | | | | |
| | Titolo 1 | | SPESE CORRENTI | | | | | | | | | |
| | | | RS | 103.487,58 | P R | 85.701,15 | R | -17.786,43 | | | EP | 0,00 |
| | | | CP | 603.759,43 | P C | 509.945,44 | I | 556.022,92 | ECP | 39.198,90 | EC | 46.077,48 |
| | | | CS | -7.737,61 | T P | 595.646,59 | FPV | 8.537,61 | | | TR | 46.077,48 |
| | Totale Programma | 03 | RIFIUTI | | | | | | | | | |
| | | | RS | 103.487,58 | P R | 85.701,15 | R | -17.786,43 | | | EP | 0,00 |
| | | | CP | 603.759,43 | P C | 509.945,44 | I | 556.022,92 | ECP | 39.198,90 | EC | 46.077,48 |

**CONTO DEL BILANCIO – GESTIONE DELLE SPESE
SPESE**

| MISSIONE, PROGRAMMA, TITOLO | | | DENOMINAZIONE | | | RESIDUI PASSIVI AL 1/1/2015 (RS) | PAGAMENTI IN C/RESIDUI (PR) | RIACCERTAMENTO RESIDUI (R) | | | RESIDUI PASSIVI DA ESERCIZI PRECEDENTI (EP=RS-PR+R) |
|--------------------------------|---------------------------|-----------|---|-----------|-------------------|---|------------------------------------|---|---|--|---|
| | | | | | | PREVISIONI DEFINITIVE DI COMPETENZA (CP) | PAGAMENTI IN C//COMPETENZA (PC) | IMPEGNI (I) | ECONOMIE DI COMPETENZA (ECP=CP-I-FPV) | RESIDUI PASSIVI DA ESERCIZIO DI COMPETENZA (EC=I-PC) | |
| | | | | | | PREVISIONI DEFINITIVE DI CASSA (CS) | TOTALE PAGAMENTI (TP=PR+PC) | FONDO PLURIENNALE VINCOLATO (FPV) | | | TOTALE RESIDUI PASSIVI DA RIPORTARE (TR=EP+EC) |
| | | | CS | -7.737,61 | TP | 595.646,59 | FPV | 8.537,61 | | TR | 46.077,48 |
| 0904 | Programma | 04 | SERVIZIO IDRICO INTEGRATO | | | | | | | | |
| | Titolo 1 | | SPESE CORRENTI | RS | 0,00 | PR | 0,00 | R | 0,00 | EP | 0,00 |
| | | | | CP | 935,00 | PC | 933,49 | I | 933,49 | ECP | 1,51 |
| | | | | CS | 0,00 | TP | 933,49 | FPV | 0,00 | TR | 0,00 |
| | Titolo 2 | | SPESE IN CONTO CAPITALE | RS | 0,00 | PR | 0,00 | R | 0,00 | EP | 0,00 |
| | | | | CP | 0,00 | PC | 0,00 | I | 0,00 | ECP | 0,00 |
| | | | | CS | 0,00 | TP | 0,00 | FPV | 0,00 | TR | 0,00 |
| | Totale Programma | 04 | SERVIZIO IDRICO INTEGRATO | RS | 0,00 | PR | 0,00 | R | 0,00 | EP | 0,00 |
| | | | | CP | 935,00 | PC | 933,49 | I | 933,49 | ECP | 1,51 |
| | | | | CS | 0,00 | TP | 933,49 | FPV | 0,00 | TR | 0,00 |
| | Totale MISSIONE 09 | | SVILUPPO SOSTENIBILE E TUTELA DEL TERRITORIO E DELL'AMBIENTE | RS | 111.161,90 | PR | 92.107,50 | R | -19.054,40 | EP | 0,00 |
| | | | | CP | 670.571,43 | PC | 551.072,00 | I | 611.159,66 | ECP | 50.874,16 |
| | | | | CS | 179,39 | TP | 643.179,50 | FPV | 8.537,61 | EC TR | 60.087,66 60.087,66 |

**CONTO DEL BILANCIO – GESTIONE DELLE SPESE
SPESE**

| MISSIONE, PROGRAMMA, TITOLO | | DENOMINAZIONE | RESIDUI PASSIVI AL 1/1/2015 (RS) | | PAGAMENTI IN C/RESIDUI (PR) | | RIACCERTAMENTO RESIDUI (R) | | RESIDUI PASSIVI DA ESERCIZI PRECEDENTI (EP=RS-PR+R) | | | | |
|--------------------------------|-------------------------|---|---|--------|------------------------------------|--------|---|-----|---|-----|--|------------------|------------------|
| | | | PREVISIONI DEFINITIVE DI COMPETENZA (CP) | | PAGAMENTI IN C//COMPETENZA (PC) | | IMPEGNI (I) | | ECONOMIE DI COMPETENZA (ECP=CP-I-FPV) | | RESIDUI PASSIVI DA ESERCIZIO DI COMPETENZA (EC=I-PC) | | |
| | | | PREVISIONI DEFINITIVE DI CASSA (CS) | | TOTALE PAGAMENTI (TP=PR+PC) | | FONDO PLURIENNALE VINCOLATO (FPV) | | TOTALE RESIDUI PASSIVI DA RIPORTARE (TR=EP+EC) | | | | |
| MISSIONE | 10 | TRASPORTI E DIRITTO ALLA MOBILITA' | | | | | | | | | | | |
| 1002 | Programma | 02 | TRASPORTO PUBBLICO LOCALE | | | | | | | | | | |
| | Titolo 3 | | SPESE PER INCREMENTO ATTIVITA' FINANZIARIE | RS | 0,00 | P R | 0,00 | R | 0,00 | EP | 0,00 | | |
| | | | | CP | 0,00 | P C | 0,00 | I | 0,00 | ECP | 0,00 | | |
| | | | | CS | 0,00 | T P | 0,00 | FPV | 0,00 | | TR | 0,00 | |
| | Totale Programma | 02 | TRASPORTO PUBBLICO LOCALE | RS | 0,00 | P R | 0,00 | R | 0,00 | | EP | 0,00 | |
| | | | | C P | 0,00 | P C | 0,00 | I | 0,00 | ECP | 0,00 | EC | 0,00 |
| | | | | CS | 0,00 | T P | 0,00 | FPV | 0,00 | | TR | 0,00 | |
| 1005 | Programma | 05 | VIABILITA' E INFRASTRUTTURE STRADALI | | | | | | | | | | |
| | Titolo 1 | | SPESE CORRENTI | RS | 32.594,95 | P R | 28.992,38 | R | -3.602,57 | | EP | 0,00 | |
| | | | | CP | 220.294,40 | P C | 144.602,94 | I | 180.409,84 | ECP | 39.884,56 | EC | 35.806,90 |
| | | | | CS | 9.102,00 | T P | 173.595,32 | FPV | 0,00 | | TR | 35.806,90 | |
| | Titolo 2 | | SPESE IN CONTO CAPITALE | RS | 66.175,83 | P R | 40.722,25 | R | -25.453,58 | | EP | 0,00 | |
| | | | | CP | 259.272,18 | P C | 148,04 | I | 495,73 | ECP | 27.990,13 | EC | 347,69 |
| | | | | CS | -786,32 | T P | 40.870,29 | FPV | 230.786,32 | | TR | 347,69 | |
| | Totale Programma | 05 | VIABILITA' E INFRASTRUTTURE STRADALI | RS | 98.770,78 | P R | 69.714,63 | R | -29.056,15 | | EP | 0,00 | |
| | | | | C P | 479.566,58 | P C | 144.750,98 | I | 180.905,57 | ECP | 67.874,69 | EC | 36.154,59 |
| | | | | CS | 8.315,68 | T P | 214.465,61 | FPV | 230.786,32 | | TR | 36.154,59 | |

**CONTO DEL BILANCIO – GESTIONE DELLE SPESE
SPESE**

| MISSIONE, PROGRAMMA, TITOLO | | DENOMINAZIONE | | RESIDUI PASSIVI AL 1/1/2015 (RS) | | PAGAMENTI IN C/RESIDUI (PR) | | RIACCERTAMENTO RESIDUI (R) | | | | RESIDUI PASSIVI DA ESERCIZI PRECEDENTI (EP=RS-PR+R) | |
|--------------------------------|--------------------|---------------|------------------------------------|---|------------|------------------------------------|------------|---|------------|---|-----------|--|-----------|
| | | | | PREVISIONI DEFINITIVE DI COMPETENZA (CP) | | PAGAMENTI IN C//COMPETENZA (PC) | | IMPEGNI (I) | | ECONOMIE DI COMPETENZA (ECP=CP-I-FPV) | | RESIDUI PASSIVI DA ESERCIZIO DI COMPETENZA (EC=I-PC) | |
| | | | | PREVISIONI DEFINITIVE DI CASSA (CS) | | TOTALE PAGAMENTI (TP=PR+PC) | | FONDO PLURIENNALE VINCOLATO (FPV) | | | | TOTALE RESIDUI PASSIVI DA RIPORTARE (TR=EP+EC) | |
| | Totale MISSIONE 10 | | TRASPORTI E DIRITTO ALLA MOBILITA' | RS | 98.770,78 | P R | 69.714,63 | R | -29.056,15 | | | EP | 0,00 |
| | | | | CP | 479.566,58 | P C | 144.750,98 | I | 180.905,57 | ECP | 67.874,69 | E C | 36.154,59 |
| | | | | CS | 8.315,68 | T P | 214.465,61 | FP V | 230.786,32 | | | T R | 36.154,59 |

**CONTO DEL BILANCIO – GESTIONE DELLE SPESE
SPESE**

| MISSIONE, PROGRAMMA, TITOLO | | DENOMINAZIONE | RESIDUI PASSIVI AL 1/1/2015 (RS) | | PAGAMENTI IN C/RESIDUI (PR) | | RIACCERTAMENTO RESIDUI (R) | | RESIDUI PASSIVI DA ESERCIZI PRECEDENTI (EP=RS-PR+R) | | | |
|--------------------------------|---------------------------|------------------------|---|--------|------------------------------------|--------|---|-----|---|-----|--|-------------|
| | | | PREVISIONI DEFINITIVE DI COMPETENZA (CP) | | PAGAMENTI IN C//COMPETENZA (PC) | | IMPEGNI (I) | | ECONOMIE DI COMPETENZA (ECP=CP-I-FPV) | | RESIDUI PASSIVI DA ESERCIZIO DI COMPETENZA (EC=I-PC) | |
| | | | PREVISIONI DEFINITIVE DI CASSA (CS) | | TOTALE PAGAMENTI (TP=PR+PC) | | FONDO PLURIENNALE VINCOLATO (FPV) | | TOTALE RESIDUI PASSIVI DA RIPORTARE (TR=EP+EC) | | | |
| MISSIONE | 11 | SOCCORSO CIVILE | | | | | | | | | | |
| 1101 | Programma | 01 | SISTEMA DI PROTEZIONE CIVILE | | | | | | | | | |
| | Titolo 1 | | SPESE CORRENTI | RS | 0,00 | P R | 0,00 | R | 0,00 | EP | 0,00 | |
| | | | | CP | 1.000,00 | P C | 0,00 | I | 0,00 | ECP | 1.000,00 | |
| | | | | CS | 0,00 | T P | 0,00 | FPV | 0,00 | | TR | 0,00 |
| | Titolo 2 | | SPESE IN CONTO CAPITALE | RS | 0,00 | P R | 0,00 | R | 0,00 | EP | 0,00 | |
| | | | | CP | 0,00 | P C | 0,00 | I | 0,00 | ECP | 0,00 | |
| | | | | CS | 0,00 | T P | 0,00 | FPV | 0,00 | | TR | 0,00 |
| | Totale Programma | 01 | SISTEMA DI PROTEZIONE CIVILE | RS | 0,00 | P R | 0,00 | R | 0,00 | EP | 0,00 | |
| | | | | C P | 1.000,00 | P C | 0,00 | I | 0,00 | ECP | 1.000,00 | |
| | | | | CS | 0,00 | T P | 0,00 | FPV | 0,00 | | TR | 0,00 |
| | Totale MISSIONE 11 | | SOCCORSO CIVILE | RS | 0,00 | P R | 0,00 | R | 0,00 | EP | 0,00 | |
| | | | | CP | 1.000,00 | P C | 0,00 | I | 0,00 | ECP | 1.000,00 | |
| | | | | CS | 0,00 | T P | 0,00 | FPV | 0,00 | | TR | 0,00 |

**CONTO DEL BILANCIO – GESTIONE DELLE SPESE
SPESE**

| MISSIONE, PROGRAMMA, TITOLO | DENOMINAZIONE | RESIDUI PASSIVI AL 1/1/2015 (RS) | PAGAMENTI IN C/RESIDUI (PR) | RIACCERTAMENTO RESIDUI (R) | | RESIDUI PASSIVI DA ESERCIZI PRECEDENTI (EP=RS-PR+R) | | | | | | |
|--------------------------------|-------------------------|--|--|---|---|--|-----|-------------|-----|-----------|----|-----------|
| | | PREVISIONI DEFINITIVE DI COMPETENZA (CP) | PAGAMENTI IN C//COMPETENZA (PC) | IMPEGNI (I) | ECONOMIE DI COMPETENZA (ECP=CP-I-FPV) | RESIDUI PASSIVI DA ESERCIZIO DI COMPETENZA (EC=I-PC) | | | | | | |
| | | PREVISIONI DEFINITIVE DI CASSA (CS) | TOTALE PAGAMENTI (TP=PR+PC) | FONDO PLURIENNALE VINCOLATO (FPV) | | TOTALE RESIDUI PASSIVI DA RIPORTARE (TR=EP+EC) | | | | | | |
| MISSIONE | 12 | DIRITTI SOCIALI, POLITICHE SOCIALI E FAMIGLIA | | | | | | | | | | |
| 1201 | Programma | 01 | INTERVENTI PER L'INFANZIA E I MINORI E PER ASILI NIDO | | | | | | | | | |
| | Titolo 1 | | SPESE CORRENTI | | | | | | | | | |
| | | | RS | 24.373,22 | P R | 12.285,47 | R | -12.087,75 | | | EP | 0,00 |
| | | | CP | 166.779,00 | P C | 147.984,21 | I | 160.652,83 | ECP | 6.126,17 | EC | 12.668,62 |
| | | | CS | 0,00 | T P | 160.269,68 | FPV | 0,00 | | | TR | 12.668,62 |
| | Titolo 2 | | SPESE IN CONTO CAPITALE | | | | | | | | | |
| | | | RS | 122.915,27 | P R | 0,00 | R | -122.915,27 | | | EP | 0,00 |
| | | | CP | 122.915,27 | P C | 117,00 | I | 117,00 | ECP | 91.666,80 | EC | 0,00 |
| | | | CS | -122.798,27 | T P | 117,00 | FPV | 31.131,47 | | | TR | 0,00 |
| | Totale Programma | 01 | INTERVENTI PER L'INFANZIA E I MINORI E PER ASILI NIDO | | | | | | | | | |
| | | | RS | 147.288,49 | P R | 12.285,47 | R | -135.003,02 | | | EP | 0,00 |
| | | | CP | 289.694,27 | P C | 148.101,21 | I | 160.769,83 | ECP | 97.792,97 | EC | 12.668,62 |
| | | | CS | -122.798,27 | T P | 160.386,68 | FPV | 31.131,47 | | | TR | 12.668,62 |
| 1203 | Programma | 03 | INTERVENTI PER GLI ANZIANI | | | | | | | | | |
| | Titolo 1 | | SPESE CORRENTI | | | | | | | | | |
| | | | RS | 0,00 | P R | 0,00 | R | 0,00 | | | EP | 0,00 |
| | | | CP | 0,00 | P C | 0,00 | I | 0,00 | ECP | 0,00 | EC | 0,00 |
| | | | CS | 0,00 | T P | 0,00 | FPV | 0,00 | | | TR | 0,00 |
| | Titolo 2 | | SPESE IN CONTO CAPITALE | | | | | | | | | |
| | | | RS | 94.130,00 | P R | 0,00 | R | -94.130,00 | | | EP | 0,00 |
| | | | CP | 0,00 | P C | 0,00 | I | 0,00 | ECP | 0,00 | EC | 0,00 |

**CONTO DEL BILANCIO – GESTIONE DELLE SPESE
SPESE**

| MISSIONE, PROGRAMMA, TITOLO | | | DENOMINAZIONE | | | RESIDUI PASSIVI AL 1/1/2015 (RS) | | PAGAMENTI IN C/RESIDUI (PR) | | RIACCERTAMENTO RESIDUI (R) | | RESIDUI PASSIVI DA ESERCIZI PRECEDENTI (EP=RS-PR+R) | | | |
|--------------------------------|-------------------------|-----------|---|------------------|----|---|-----|------------------------------------|-----|---|----|---|--|--|--|
| | | | | | | PREVISIONI DEFINITIVE DI COMPETENZA (CP) | | PAGAMENTI IN C//COMPETENZA (PC) | | IMPEGNI (I) | | ECONOMIE DI COMPETENZA (ECP=CP-I-FPV) | | RESIDUI PASSIVI DA ESERCIZIO DI COMPETENZA (EC=I-PC) | |
| | | | | | | PREVISIONI DEFINITIVE DI CASSA (CS) | | TOTALE PAGAMENTI (TP=PR+PC) | | FONDO PLURIENNALE VINCOLATO (FPV) | | | | TOTALE RESIDUI PASSIVI DA RIPORTARE (TR=EP+EC) | |
| | | | CS | 0,00 | TP | 0,00 | FPV | 0,00 | | | TR | 0,00 | | | |
| | Totale Programma | 03 | RS | 94.130,00 | PR | 0,00 | R | -94.130,00 | | | EP | 0,00 | | | |
| | | | CP | 0,00 | PC | 0,00 | I | 0,00 | ECP | 0,00 | EC | 0,00 | | | |
| | | | CS | 0,00 | TP | 0,00 | FPV | 0,00 | | | TR | 0,00 | | | |
| 1207 | Programma | 07 | PROGRAMMAZIONE E GOVERNO DELLA RETE DEI SERVIZI SOCIO SANITARI E SOCIALI | | | | | | | | | | | | |
| | Titolo 1 | | RS | 191.086,29 | PR | 187.587,63 | R | -3.498,66 | | | EP | 0,00 | | | |
| | | | CP | 283.748,35 | PC | 192.289,80 | I | 205.804,77 | ECP | 76.858,84 | EC | 13.514,97 | | | |
| | | | CS | 11.791,11 | TP | 379.877,43 | FPV | 1.084,74 | | | TR | 13.514,97 | | | |
| | Titolo 2 | | RS | 0,00 | PR | 0,00 | R | 0,00 | | | EP | 0,00 | | | |
| | | | CP | 0,00 | PC | 0,00 | I | 0,00 | ECP | 0,00 | EC | 0,00 | | | |
| | | | CS | 0,00 | TP | 0,00 | FPV | 0,00 | | | TR | 0,00 | | | |
| | Titolo 3 | | RS | 0,00 | PR | 0,00 | R | 0,00 | | | EP | 0,00 | | | |
| | | | CP | 0,00 | PC | 0,00 | I | 0,00 | ECP | 0,00 | EC | 0,00 | | | |
| | | | CS | 0,00 | TP | 0,00 | FPV | 0,00 | | | TR | 0,00 | | | |
| | Titolo 99 | | RS | 0,00 | PR | 0,00 | R | 0,00 | | | EP | 0,00 | | | |
| | | | CP | 0,00 | PC | 0,00 | I | 0,00 | ECP | 0,00 | EC | 0,00 | | | |
| | | | CS | 0,00 | TP | 0,00 | FPV | 0,00 | | | TR | 0,00 | | | |

**CONTO DEL BILANCIO – GESTIONE DELLE SPESE
SPESE**

| MISSIONE, PROGRAMMA, TITOLO | | | DENOMINAZIONE | | | RESIDUI PASSIVI AL 1/1/2015 (RS) | | PAGAMENTI IN C/RESIDUI (PR) | | RIACCERTAMENTO RESIDUI (R) | | RESIDUI PASSIVI DA ESERCIZI PRECEDENTI (EP=RS-PR+R) | | | |
|--------------------------------|---------------------------|---|--|-------------|----------|---|----------|------------------------------------|-----------|---|----|---|--------|--|--|
| | | | | | | PREVISIONI DEFINITIVE DI COMPETENZA (CP) | | PAGAMENTI IN C//COMPETENZA (PC) | | IMPEGNI (I) | | ECONOMIE DI COMPETENZA (ECP=CP-I-FPV) | | RESIDUI PASSIVI DA ESERCIZIO DI COMPETENZA (EC=I-PC) | |
| | | | | | | PREVISIONI DEFINITIVE DI CASSA (CS) | | TOTALE PAGAMENTI (TP=PR+PC) | | FONDO PLURIENNALE VINCOLATO (FPV) | | TOTALE RESIDUI PASSIVI DA RIPORTARE (TR=EP+EC) | | | |
| Totale Programma | 07 | PROGRAMMAZIONE E GOVERNO DELLA RETE DEI SERVIZI SOCIO SANITARI E SOCIALI | RS | 191.086,29 | PR | 187.587,63 | R | -3.498,66 | | | EP | 0,00 | | | |
| | | | CP | 283.748,35 | PC | 192.289,80 | I | 205.804,77 | ECP | 76.858,84 | EC | 13.514,97 | | | |
| | | | CS | 11.791,11 | TP | 379.877,43 | FPV | 1.084,74 | | | TR | 13.514,97 | | | |
| 1209 | Programma | 09 | SERVIZIO NECROSCOPICO E CIMITERIALE | | | | | | | | | | | | |
| | Titolo 1 | SPESE CORRENTI | RS | 8.937,85 | PR | 5.899,72 | R | -3.038,13 | | | EP | 0,00 | | | |
| | | | CP | 30.784,00 | PC | 21.455,37 | I | 24.025,05 | ECP | 6.758,95 | EC | 2.569,68 | | | |
| | | | CS | 2.200,00 | TP | 27.355,09 | FPV | 0,00 | | | TR | 2.569,68 | | | |
| | Titolo 2 | SPESE IN CONTO CAPITALE | RS | 262,50 | PR | 0,00 | R | 0,00 | | | EP | 262,50 | | | |
| | | | CP | 0,00 | PC | 0,00 | I | 0,00 | ECP | 0,00 | EC | 0,00 | | | |
| | | | CS | 0,00 | TP | 0,00 | FPV | 0,00 | | | TR | 262,50 | | | |
| | Totale Programma | 09 | SERVIZIO NECROSCOPICO E CIMITERIALE | RS | 9.200,35 | PR | 5.899,72 | R | -3.038,13 | | | EP | 262,50 | | |
| | | | CP | 30.784,00 | PC | 21.455,37 | I | 24.025,05 | ECP | 6.758,95 | EC | 2.569,68 | | | |
| | | | CS | 2.200,00 | TP | 27.355,09 | FPV | 0,00 | | | TR | 2.832,18 | | | |
| | Totale MISSIONE 12 | DIRITTI SOCIALI, POLITICHE SOCIALI E FAMIGLIA | RS | 441.705,13 | PR | 205.772,82 | R | -235.669,81 | | | EP | 262,50 | | | |
| | | | CP | 604.226,62 | PC | 361.846,38 | I | 390.599,65 | ECP | 181.410,76 | EC | 28.753,27 | | | |
| | | | CS | -108.807,16 | TP | 567.619,20 | FPV | 32.216,21 | | | TR | 29.015,77 | | | |

**CONTO DEL BILANCIO – GESTIONE DELLE SPESE
SPESE**

| MISSIONE, PROGRAMMA, TITOLO | | DENOMINAZIONE | RESIDUI PASSIVI AL 1/1/2015 (RS) | | PAGAMENTI IN C/RESIDUI (PR) | | RIACCERTAMENTO RESIDUI (R) | | RESIDUI PASSIVI DA ESERCIZI PRECEDENTI (EP=RS-PR+R) | | | | |
|--------------------------------|-------------------------|---|---|--------|------------------------------------|--------|---|-----|---|-----|--|------|-------------|
| | | | PREVISIONI DEFINITIVE DI COMPETENZA (CP) | | PAGAMENTI IN C//COMPETENZA (PC) | | IMPEGNI (I) | | ECONOMIE DI COMPETENZA (ECP=CP-I-FPV) | | RESIDUI PASSIVI DA ESERCIZIO DI COMPETENZA (EC=I-PC) | | |
| | | | PREVISIONI DEFINITIVE DI CASSA (CS) | | TOTALE PAGAMENTI (TP=PR+PC) | | FONDO PLURIENNALE VINCOLATO (FPV) | | TOTALE RESIDUI PASSIVI DA RIPORTARE (TR=EP+EC) | | | | |
| MISSIONE | 14 | SVILUPPO ECONOMICO E COMPETITIVITÀ | | | | | | | | | | | |
| 1401 | Programma | 01 | INDUSTRIA, E PMI E ARTIGIANATO | | | | | | | | | | |
| | Titolo 1 | | SPESE CORRENTI | RS | 0,00 | P R | 0,00 | R | 0,00 | | EP | 0,00 | |
| | | | | CP | 0,00 | P C | 0,00 | I | 0,00 | ECP | 0,00 | EC | 0,00 |
| | | | | CS | 0,00 | T P | 0,00 | FPV | 0,00 | | | TR | 0,00 |
| | Totale Programma | 01 | INDUSTRIA, E PMI E ARTIGIANATO | RS | 0,00 | P R | 0,00 | R | 0,00 | | | EP | 0,00 |
| | | | | C P | 0,00 | P C | 0,00 | I | 0,00 | ECP | 0,00 | EC | 0,00 |
| | | | | CS | 0,00 | T P | 0,00 | FPV | 0,00 | | | TR | 0,00 |
| 1402 | Programma | 02 | COMMERCIO - RETI DISTRIBUTIVE - TUTELA DEI CONSUMATORI | | | | | | | | | | |
| | Titolo 1 | | SPESE CORRENTI | RS | 1.721,81 | P R | 521,81 | R | -1.200,00 | | | EP | 0,00 |
| | | | | CP | 7.681,00 | P C | 7.232,39 | I | 7.232,39 | ECP | 448,61 | EC | 0,00 |
| | | | | CS | 0,00 | T P | 7.754,20 | FPV | 0,00 | | | TR | 0,00 |
| | Titolo 2 | | SPESE IN CONTO CAPITALE | RS | 0,00 | P R | 0,00 | R | 0,00 | | | EP | 0,00 |
| | | | | CP | 3.000,00 | P C | 2.757,20 | I | 2.757,20 | ECP | 242,80 | EC | 0,00 |
| | | | | CS | 0,00 | T P | 2.757,20 | FPV | 0,00 | | | TR | 0,00 |
| | Totale Programma | 02 | COMMERCIO - RETI DISTRIBUTIVE - TUTELA DEI CONSUMATORI | RS | 1.721,81 | P R | 521,81 | R | -1.200,00 | | | EP | 0,00 |
| | | | | C P | 10.681,00 | P C | 9.989,59 | I | 9.989,59 | ECP | 691,41 | EC | 0,00 |
| | | | | CS | 0,00 | T P | 10.511,40 | FPV | 0,00 | | | TR | 0,00 |

**CONTO DEL BILANCIO – GESTIONE DELLE SPESE
SPESE**

| MISSIONE, PROGRAMMA, TITOLO | DENOMINAZIONE | RESIDUI PASSIVI AL 1/1/2015 (RS) | | PAGAMENTI IN C/RESIDUI (PR) | | RIACCERTAMENTO RESIDUI (R) | | | | RESIDUI PASSIVI DA ESERCIZI PRECEDENTI (EP=RS-PR+R) | | |
|--------------------------------|---------------------------|---|---|------------------------------------|--------|---|-----|---|-----|--|----|-------------|
| | | PREVISIONI DEFINITIVE DI COMPETENZA (CP) | | PAGAMENTI IN C//COMPETENZA (PC) | | IMPEGNI (I) | | ECONOMIE DI COMPETENZA (ECP=CP-I-FPV) | | RESIDUI PASSIVI DA ESERCIZIO DI COMPETENZA (EC=I-PC) | | |
| | | PREVISIONI DEFINITIVE DI CASSA (CS) | | TOTALE PAGAMENTI (TP=PR+PC) | | FONDO PLURIENNALE VINCOLATO (FPV) | | | | TOTALE RESIDUI PASSIVI DA RIPORTARE (TR=EP+EC) | | |
| 1404 | Programma | 04 | RETI E ALTRI SERVIZI DI PUBBLICA UTILITA' | | | | | | | | | |
| | Titolo 1 | | SPESE CORRENTI | | | | | | | | | |
| | | | RS | 0,00 | P R | 0,00 | R | 0,00 | | | EP | 0,00 |
| | | | CP | 0,00 | P C | 0,00 | I | 0,00 | ECP | 0,00 | EC | 0,00 |
| | | | CS | 0,00 | T P | 0,00 | FPV | 0,00 | | | TR | 0,00 |
| | Titolo 3 | | SPESE PER INCREMENTO ATTIVITA' FINANZIARIE | | | | | | | | | |
| | | | RS | 0,00 | P R | 0,00 | R | 0,00 | | | EP | 0,00 |
| | | | CP | 0,00 | P C | 0,00 | I | 0,00 | ECP | 0,00 | EC | 0,00 |
| | | | CS | 0,00 | T P | 0,00 | FPV | 0,00 | | | TR | 0,00 |
| | Totale Programma | 04 | RETI E ALTRI SERVIZI DI PUBBLICA UTILITA' | | | | | | | | | |
| | | | RS | 0,00 | P R | 0,00 | R | 0,00 | | | EP | 0,00 |
| | | | C P | 0,00 | P C | 0,00 | I | 0,00 | ECP | 0,00 | EC | 0,00 |
| | | | CS | 0,00 | T P | 0,00 | FPV | 0,00 | | | TR | 0,00 |
| | Totale MISSIONE 14 | | SVILUPPO ECONOMICO E COMPETITIVITÀ | | | | | | | | | |
| | | | RS | 1.721,81 | P R | 521,81 | R | -1.200,00 | | | EP | 0,00 |
| | | | CP | 10.681,00 | P C | 9.989,59 | I | 9.989,59 | ECP | 691,41 | EC | 0,00 |
| | | | CS | 0,00 | T P | 10.511,40 | FPV | 0,00 | | | TR | 0,00 |

**CONTO DEL BILANCIO – GESTIONE DELLE SPESE
SPESE**

| MISSIONE, PROGRAMMA, TITOLO | | DENOMINAZIONE | RESIDUI PASSIVI AL 1/1/2015 (RS) | | PAGAMENTI IN C/RESIDUI (PR) | | RIACCERTAMENTO RESIDUI (R) | | RESIDUI PASSIVI DA ESERCIZI PRECEDENTI (EP=RS-PR+R) | | | |
|--------------------------------|---------------------------|--|---|----------|------------------------------------|----------|---|------|---|----------|--|------|
| | | | PREVISIONI DEFINITIVE DI COMPETENZA (CP) | | PAGAMENTI IN C//COMPETENZA (PC) | | IMPEGNI (I) | | ECONOMIE DI COMPETENZA (ECP=CP-I-FPV) | | RESIDUI PASSIVI DA ESERCIZIO DI COMPETENZA (EC=I-PC) | |
| | | | PREVISIONI DEFINITIVE DI CASSA (CS) | | TOTALE PAGAMENTI (TP=PR+PC) | | FONDO PLURIENNALE VINCOLATO (FPV) | | TOTALE RESIDUI PASSIVI DA RIPORTARE (TR=EP+EC) | | | |
| MISSIONE | 16 | AGRICOLTURA, POLITICHE AGROALIMENTARI E PESCA | | | | | | | | | | |
| 1601 | Programma | 01 | SVILUPPO DEL SETTORE AGRICOLO E DEL SISTEMA AGROALIMENTARE | | | | | | | | | |
| | Titolo 1 | | SPESE CORRENTI | | | | | | | | | |
| | | | RS | 5.600,00 | P R | 5.600,00 | R | 0,00 | | | EP | 0,00 |
| | | | CP | 5.600,00 | P C | 0,00 | I | 0,00 | ECP | 5.600,00 | EC | 0,00 |
| | | | CS | 0,00 | T P | 5.600,00 | FPV | 0,00 | | | TR | 0,00 |
| | Totale Programma | 01 | SVILUPPO DEL SETTORE AGRICOLO E DEL SISTEMA AGROALIMENTARE | | | | | | | | | |
| | | | RS | 5.600,00 | P R | 5.600,00 | R | 0,00 | | | EP | 0,00 |
| | | | C P | 5.600,00 | P C | 0,00 | I | 0,00 | ECP | 5.600,00 | EC | 0,00 |
| | | | CS | 0,00 | T P | 5.600,00 | FPV | 0,00 | | | TR | 0,00 |
| | Totale MISSIONE 16 | | AGRICOLTURA, POLITICHE AGROALIMENTARI E PESCA | | | | | | | | | |
| | | | RS | 5.600,00 | P R | 5.600,00 | R | 0,00 | | | EP | 0,00 |
| | | | CP | 5.600,00 | P C | 0,00 | I | 0,00 | ECP | 5.600,00 | E C T R | 0,00 |
| | | | CS | 0,00 | T P | 5.600,00 | FPV | 0,00 | | | | 0,00 |

**CONTO DEL BILANCIO – GESTIONE DELLE SPESE
SPESE**

| MISSIONE, PROGRAMMA, TITOLO | | DENOMINAZIONE | RESIDUI PASSIVI AL 1/1/2015 (RS) | | PAGAMENTI IN C/RESIDUI (PR) | | RIACCERTAMENTO RESIDUI (R) | | RESIDUI PASSIVI DA ESERCIZI PRECEDENTI (EP=RS-PR+R) | | | | |
|--------------------------------|---------------------------|---|---|--------|------------------------------------|--------|---|-----|---|-----|--|------------------|-------------|
| | | | PREVISIONI DEFINITIVE DI COMPETENZA (CP) | | PAGAMENTI IN C//COMPETENZA (PC) | | IMPEGNI (I) | | ECONOMIE DI COMPETENZA (ECP=CP-I-FPV) | | RESIDUI PASSIVI DA ESERCIZIO DI COMPETENZA (EC=I-PC) | | |
| | | | PREVISIONI DEFINITIVE DI CASSA (CS) | | TOTALE PAGAMENTI (TP=PR+PC) | | FONDO PLURIENNALE VINCOLATO (FPV) | | TOTALE RESIDUI PASSIVI DA RIPORTARE (TR=EP+EC) | | | | |
| MISSIONE | 17 | ENERGIA E DIVERSIFICAZIONE DELLE FONTI ENERGETICHE | | | | | | | | | | | |
| 1701 | Programma | 01 | FONTI ENERGETICHE | | | | | | | | | | |
| | Titolo 1 | | SPESE CORRENTI | RS | 0,00 | P R | 0,00 | R | 0,00 | | EP | 0,00 | |
| | | | | CP | 2.300,00 | P C | 0,00 | I | 0,00 | ECP | 2.300,00 | EC | 0,00 |
| | | | | CS | 0,00 | T P | 0,00 | FPV | 0,00 | | | TR | 0,00 |
| | Totale Programma | 01 | FONTI ENERGETICHE | RS | 0,00 | P R | 0,00 | R | 0,00 | | | EP | 0,00 |
| | | | | C P | 2.300,00 | P C | 0,00 | I | 0,00 | ECP | 2.300,00 | EC | 0,00 |
| | | | | CS | 0,00 | T P | 0,00 | FPV | 0,00 | | | TR | 0,00 |
| | Totale MISSIONE 17 | | ENERGIA E DIVERSIFICAZIONE DELLE FONTI ENERGETICHE | RS | 0,00 | P R | 0,00 | R | 0,00 | | | EP | 0,00 |
| | | | | CP | 2.300,00 | P C | 0,00 | I | 0,00 | ECP | 2.300,00 | E C T R | 0,00 |
| | | | | CS | 0,00 | T P | 0,00 | FPV | 0,00 | | | TR | 0,00 |

**CONTO DEL BILANCIO – GESTIONE DELLE SPESE
SPESE**

| MISSIONE, PROGRAMMA, TITOLO | | DENOMINAZIONE | RESIDUI PASSIVI AL 1/1/2015 (RS) | | PAGAMENTI IN C/RESIDUI (PR) | | RIACCERTAMENTO RESIDUI (R) | | RESIDUI PASSIVI DA ESERCIZI PRECEDENTI (EP=RS-PR+R) | | | |
|--------------------------------|---------------------------|-------------------------------|---|-------------------|------------------------------------|-------------|---|-------------|---|-------------------|--|-------------|
| | | | PREVISIONI DEFINITIVE DI COMPETENZA (CP) | | PAGAMENTI IN C//COMPETENZA (PC) | | IMPEGNI (I) | | ECONOMIE DI COMPETENZA (ECP=CP-I-FPV) | | RESIDUI PASSIVI DA ESERCIZIO DI COMPETENZA (EC=I-PC) | |
| | | | PREVISIONI DEFINITIVE DI CASSA (CS) | | TOTALE PAGAMENTI (TP=PR+PC) | | FONDO PLURIENNALE VINCOLATO (FPV) | | TOTALE RESIDUI PASSIVI DA RIPORTARE (TR=EP+EC) | | | |
| MISSIONE | 20 | FONDI E ACCANTONAMENTI | | | | | | | | | | |
| 2001 | Programma | 01 | FONDO DI RISERVA | | | | | | | | | |
| | Titolo 1 | | RS | 0,00 | P R | 0,00 | R | 0,00 | | | EP | 0,00 |
| | | | CP | 20.000,00 | P C | 0,00 | I | 0,00 | ECP | 20.000,00 | EC | 0,00 |
| | | | CS | 0,00 | T P | 0,00 | FPV | 0,00 | | | TR | 0,00 |
| | Totale Programma | 01 | RS | 0,00 | P R | 0,00 | R | 0,00 | | | EP | 0,00 |
| | | | C P | 20.000,00 | P C | 0,00 | I | 0,00 | ECP | 20.000,00 | EC | 0,00 |
| | | | CS | 0,00 | T P | 0,00 | FPV | 0,00 | | | TR | 0,00 |
| 2002 | Programma | 02 | FONDO CREDITI DI DUBBIA ESIGIBILITA' | | | | | | | | | |
| | Titolo 1 | | RS | 0,00 | P R | 0,00 | R | 0,00 | | | EP | 0,00 |
| | | | CP | 98.000,00 | P C | 0,00 | I | 0,00 | ECP | 98.000,00 | EC | 0,00 |
| | | | CS | 85.000,00 | T P | 0,00 | FPV | 0,00 | | | TR | 0,00 |
| | Totale Programma | 02 | RS | 0,00 | P R | 0,00 | R | 0,00 | | | EP | 0,00 |
| | | | C P | 98.000,00 | P C | 0,00 | I | 0,00 | ECP | 98.000,00 | EC | 0,00 |
| | | | CS | 85.000,00 | T P | 0,00 | FPV | 0,00 | | | TR | 0,00 |
| | Totale MISSIONE 20 | | RS | 0,00 | P R | 0,00 | R | 0,00 | | | EP | 0,00 |
| | | | CP | 118.000,00 | P C | 0,00 | I | 0,00 | ECP | 118.000,00 | EC | 0,00 |
| | | | CS | 85.000,00 | T P | 0,00 | FPV | 0,00 | | | TR | 0,00 |

**CONTO DEL BILANCIO – GESTIONE DELLE SPESE
SPESE**

| MISSIONE, PROGRAMMA, TITOLO | | DENOMINAZIONE | RESIDUI PASSIVI AL 1/1/2015 (RS) | | PAGAMENTI IN C/RESIDUI (PR) | | RIACCERTAMENTO RESIDUI (R) | | RESIDUI PASSIVI DA ESERCIZI PRECEDENTI (EP=RS-PR+R) | | | | |
|--------------------------------|---------------------------|------------------------|--|--------|------------------------------------|--------|---|-----|---|-----|--|------------------|-------------|
| | | | PREVISIONI DEFINITIVE DI COMPETENZA (CP) | | PAGAMENTI IN C//COMPETENZA (PC) | | IMPEGNI (I) | | ECONOMIE DI COMPETENZA (ECP=CP-I-FPV) | | RESIDUI PASSIVI DA ESERCIZIO DI COMPETENZA (EC=I-PC) | | |
| | | | PREVISIONI DEFINITIVE DI CASSA (CS) | | TOTALE PAGAMENTI (TP=PR+PC) | | FONDO PLURIENNALE VINCOLATO (FPV) | | TOTALE RESIDUI PASSIVI DA RIPORTARE (TR=EP+EC) | | | | |
| MISSIONE | 50 | DEBITO PUBBLICO | | | | | | | | | | | |
| 5002 | Programma | 02 | QUOTA CAPITALE AMMORTAMENTO MUTUI E PRESTITI OBBLIGAZIONARI | | | | | | | | | | |
| | Titolo 1 | | SPESE CORRENTI | RS | 0,00 | P R | 0,00 | R | 0,00 | EP | 0,00 | | |
| | | | | CP | 0,00 | P C | 0,00 | I | 0,00 | ECP | 0,00 | | |
| | | | | CS | 0,00 | T P | 0,00 | FPV | 0,00 | | TR | 0,00 | |
| | Titolo 4 | | RIMBORSO PRESTITI | RS | 0,00 | P R | 0,00 | R | 0,00 | | EP | 0,00 | |
| | | | | CP | 361.228,00 | P C | 361.225,78 | I | 361.225,78 | ECP | 2,22 | EC | 0,00 |
| | | | | CS | 0,00 | T P | 361.225,78 | FPV | 0,00 | | | TR | 0,00 |
| | Totale Programma | 02 | QUOTA CAPITALE AMMORTAMENTO MUTUI E PRESTITI OBBLIGAZIONARI | RS | 0,00 | P R | 0,00 | R | 0,00 | | | EP | 0,00 |
| | | | | C P | 361.228,00 | P C | 361.225,78 | I | 361.225,78 | ECP | 2,22 | EC | 0,00 |
| | | | | CS | 0,00 | T P | 361.225,78 | FPV | 0,00 | | | TR | 0,00 |
| | Totale MISSIONE 50 | | DEBITO PUBBLICO | RS | 0,00 | P R | 0,00 | R | 0,00 | | | EP | 0,00 |
| | | | | CP | 361.228,00 | P C | 361.225,78 | I | 361.225,78 | ECP | 2,22 | E C T R | 0,00 |
| | | | | CS | 0,00 | T P | 361.225,78 | FPV | 0,00 | | | TR | 0,00 |

**CONTO DEL BILANCIO – GESTIONE DELLE SPESE
SPESE**

| MISSIONE, PROGRAMMA, TITOLO | | DENOMINAZIONE | RESIDUI PASSIVI AL 1/1/2015 (RS) | | PAGAMENTI IN C/RESIDUI (PR) | | RIACCERTAMENTO RESIDUI (R) | | RESIDUI PASSIVI DA ESERCIZI PRECEDENTI (EP=RS-PR+R) | | | | |
|--------------------------------|---------------------------|----------------------------------|---|--------|------------------------------------|--------|---|-----|---|-----|--|-------------|-------------|
| | | | PREVISIONI DEFINITIVE DI COMPETENZA (CP) | | PAGAMENTI IN C//COMPETENZA (PC) | | IMPEGNI (I) | | ECONOMIE DI COMPETENZA (ECP=CP-I-FPV) | | RESIDUI PASSIVI DA ESERCIZIO DI COMPETENZA (EC=I-PC) | | |
| | | | PREVISIONI DEFINITIVE DI CASSA (CS) | | TOTALE PAGAMENTI (TP=PR+PC) | | FONDO PLURIENNALE VINCOLATO (FPV) | | TOTALE RESIDUI PASSIVI DA RIPORTARE (TR=EP+EC) | | | | |
| MISSIONE | 60 | ANTICIPAZIONI FINANZIARIE | | | | | | | | | | | |
| 6001 | Programma | 01 | RESTITUZIONE ANTICIPAZIONI DI TESORERIA | | | | | | | | | | |
| | Titolo 5 | | CHIUSURA ANTICIPAZIONI RICEVUTE DA ISTITUTO TESORIERE/CASSIERE | RS | 0,00 | P R | 0,00 | R | 0,00 | EP | 0,00 | | |
| | | | | CP | 886.824,00 | P C | 0,00 | I | 0,00 | ECP | 886.824,00 | | |
| | | | | CS | 0,00 | T P | 0,00 | FPV | 0,00 | | TR | 0,00 | |
| | Totale Programma | 01 | RESTITUZIONE ANTICIPAZIONI DI TESORERIA | RS | 0,00 | P R | 0,00 | R | 0,00 | | EP | 0,00 | |
| | | | | C P | 886.824,00 | P C | 0,00 | I | 0,00 | ECP | 886.824,00 | EC | 0,00 |
| | | | | CS | 0,00 | T P | 0,00 | FPV | 0,00 | | TR | 0,00 | |
| | Totale MISSIONE 60 | | ANTICIPAZIONI FINANZIARIE | RS | 0,00 | P R | 0,00 | R | 0,00 | | EP | 0,00 | |
| | | | | CP | 886.824,00 | P C | 0,00 | I | 0,00 | ECP | 886.824,00 | EC | 0,00 |
| | | | | CS | 0,00 | T P | 0,00 | FPV | 0,00 | | TR | 0,00 | |

**CONTO DEL BILANCIO – GESTIONE DELLE SPESE
SPESE**

| MISSIONE, PROGRAMMA, TITOLO | | DENOMINAZIONE | RESIDUI PASSIVI AL 1/1/2015 (RS) | | PAGAMENTI IN C/RESIDUI (PR) | | RIACCERTAMENTO RESIDUI (R) | | RESIDUI PASSIVI DA ESERCIZI PRECEDENTI (EP=RS-PR+R) | | | |
|--------------------------------|---------------------------|--------------------------------|--|--------|------------------------------------|--------|---|-----|---|-----|--|--|
| | | | PREVISIONI DEFINITIVE DI COMPETENZA (CP) | | PAGAMENTI IN C//COMPETENZA (PC) | | IMPEGNI (I) | | ECONOMIE DI COMPETENZA (ECP=CP-I-FPV) | | RESIDUI PASSIVI DA ESERCIZIO DI COMPETENZA (EC=I-PC) | |
| | | | PREVISIONI DEFINITIVE DI CASSA (CS) | | TOTALE PAGAMENTI (TP=PR+PC) | | FONDO PLURIENNALE VINCOLATO (FPV) | | TOTALE RESIDUI PASSIVI DA RIPORTARE (TR=EP+EC) | | | |
| MISSIONE | 99 | SERVIZI PER CONTO TERZI | | | | | | | | | | |
| 9901 | Programma | 01 | SERVIZI PER CONTO TERZI - PARTITE DI GIRO | | | | | | | | | |
| | Titolo 7 | | USCITE PER CONTO TERZI E PARTITE DI GIRO | RS | 19.239,36 | P R | 15.671,37 | R | -166,18 | EP | 3.401,81 | |
| | | | | CP | 577.000,00 | P C | 330.846,20 | I | 340.515,63 | ECP | 236.484,37 | |
| | | | | CS | 0,00 | T P | 346.517,57 | FPV | 0,00 | TR | 13.071,24 | |
| | Totale Programma | 01 | SERVIZI PER CONTO TERZI - PARTITE DI GIRO | RS | 19.239,36 | P R | 15.671,37 | R | -166,18 | EP | 3.401,81 | |
| | | | | C P | 577.000,00 | P C | 330.846,20 | I | 340.515,63 | ECP | 236.484,37 | |
| | | | | CS | 0,00 | T P | 346.517,57 | FPV | 0,00 | TR | 13.071,24 | |
| | Totale MISSIONE 99 | | SERVIZI PER CONTO TERZI | RS | 19.239,36 | P R | 15.671,37 | R | -166,18 | EP | 3.401,81 | |
| | | | | CP | 577.000,00 | P C | 330.846,20 | I | 340.515,63 | ECP | 236.484,37 | |
| | | | | CS | 0,00 | T P | 346.517,57 | FPV | 0,00 | TR | 13.071,24 | |

**CONTO DEL BILANCIO – GESTIONE DELLE SPESE
SPESE**

| MISSIONE, PROGRAMMA, TITOLO | | DENOMINAZIONE | RESIDUI PASSIVI AL 1/1/2015 (RS) | | PAGAMENTI IN C/RESIDUI (PR) | | RIACCERTAMENTO RESIDUI (R) | | RESIDUI PASSIVI DA ESERCIZI PRECEDENTI (EP=RS-PR+R) | | | |
|--------------------------------|-------------------------|---|---|-------------|------------------------------------|-------------|---|-------------|---|-----------|--|------|
| | | | PREVISIONI DEFINITIVE DI COMPETENZA (CP) | | PAGAMENTI IN C//COMPETENZA (PC) | | IMPEGNI (I) | | ECONOMIE DI COMPETENZA (ECP=CP-I-FPV) | | RESIDUI PASSIVI DA ESERCIZIO DI COMPETENZA (EC=I-PC) | |
| | | | PREVISIONI DEFINITIVE DI CASSA (CS) | | TOTALE PAGAMENTI (TP=PR+PC) | | FONDO PLURIENNALE VINCOLATO (FPV) | | TOTALE RESIDUI PASSIVI DA RIPORTARE (TR=EP+EC) | | | |
| MISSIONE | 99 | NON DEFINITO | | | | | | | | | | |
| 9901 | Programma | 01 | NON DEFINITO | | | | | | | | | |
| | Titolo 1 | SPESE CORRENTI | RS | 0,00 | P R | 0,00 | R | 0,00 | | EP | 0,00 | |
| | | | CP | 0,00 | P C | 0,00 | I | 0,00 | ECP | 0,00 | EC | 0,00 |
| | | | CS | 0,00 | T P | 0,00 | FPV | 0,00 | | TR | 0,00 | |
| | Titolo 2 | SPESE IN CONTO CAPITALE | RS | 0,00 | P R | 0,00 | R | 0,00 | | EP | 0,00 | |
| | | | CP | 0,00 | P C | 0,00 | I | 0,00 | ECP | 0,00 | EC | 0,00 |
| | | | CS | 0,00 | T P | 0,00 | FPV | 0,00 | | TR | 0,00 | |
| | Titolo 3 | SPESE PER INCREMENTO ATTIVITA' FINANZIARIE | RS | 0,00 | P R | 0,00 | R | 0,00 | | EP | 0,00 | |
| | | | CP | 0,00 | P C | 0,00 | I | 0,00 | ECP | 0,00 | EC | 0,00 |
| | | | CS | 0,00 | T P | 0,00 | FPV | 0,00 | | TR | 0,00 | |
| | Titolo 4 | RIMBORSO PRESTITI | RS | 0,00 | P R | 0,00 | R | 0,00 | | EP | 0,00 | |
| | | | CP | 0,00 | P C | 0,00 | I | 0,00 | ECP | 0,00 | EC | 0,00 |
| | | | CS | 0,00 | T P | 0,00 | FPV | 0,00 | | TR | 0,00 | |
| | Titolo 99 | NON DEFINITO | RS | 0,00 | P R | 0,00 | R | 0,00 | | EP | 0,00 | |
| | | | CP | 0,00 | P C | 0,00 | I | 0,00 | ECP | 0,00 | EC | 0,00 |
| | | | CS | 0,00 | T P | 0,00 | FPV | 0,00 | | TR | 0,00 | |
| | Totale Programma | 01 | NON DEFINITO | 0,00 | P R | 0,00 | R | 0,00 | | EP | 0,00 | |

**CONTO DEL BILANCIO – GESTIONE DELLE SPESE
SPESE**

| MISSIONE, PROGRAMMA, TITOLO | DENOMINAZIONE | RESIDUI PASSIVI AL 1/1/2015 (RS) | | PAGAMENTI IN C/RESIDUI (PR) | | RIACCERTAMENTO RESIDUI (R) | | | | RESIDUI PASSIVI DA ESERCIZI PRECEDENTI (EP=RS-PR+R) | |
|--------------------------------|------------------------------------|---|---------------------|------------------------------------|-------------------|---|--------------------|---|--------------|--|-----------------|
| | | PREVISIONI DEFINITIVE DI COMPETENZA (CP) | | PAGAMENTI IN C//COMPETENZA (PC) | | IMPEGNI (I) | | ECONOMIE DI COMPETENZA (ECP=CP-I-FPV) | | RESIDUI PASSIVI DA ESERCIZIO DI COMPETENZA (EC=I-PC) | |
| | | PREVISIONI DEFINITIVE DI CASSA (CS) | | TOTALE PAGAMENTI (TP=PR+PC) | | FONDO PLURIENNALE VINCOLATO (FPV) | | | | TOTALE RESIDUI PASSIVI DA RIPORTARE (TR=EP+EC) | |
| | | CP | 0,00 | PC | 0,00 | I | 0,00 | ECP | 0,00 | EC | 0,00 |
| | | CS | 0,00 | TP | 0,00 | FPV | 0,00 | | | TR | 0,00 |
| Totale MISSIONE 99 | NON DEFINITO | RS | 0,00 | PR | 0,00 | R | 0,00 | | | EP | 0,00 |
| | | CP | 0,00 | PC | 0,00 | I | 0,00 | ECP | 0,00 | EC | 0,00 |
| | | CS | 0,00 | TP | 0,00 | FPV | 0,00 | | | TR | 0,00 |
| | TOTALE MISSIONI | RS | 1.289.231,92 | PR | 608.032,80 | R | -677.534,81 | | | EP | 3.664,31 |
| | | CP | 5.962.280,28 | PC | 3.395.407,73 | I | 3.711.083,54 | ECP | 1.793.053,19 | EC | 315.675,81 |
| | | CS | -99.353,18 | TP | 4.003.440,53 | FPV | 458.143,55 | | | TR | 319.340,12 |
| | TOTALE GENERALE DELLE SPESE | RS | 1.289.231,92 | PR | 608.032,80 | R | -677.534,81 | | | EP | 3.664,31 |
| | | CP | 5.962.280,28 | PC | 3.395.407,73 | I | 3.711.083,54 | ECP | 1.793.053,19 | EC | 315.675,81 |
| | | CS | -99.353,18 | TP | 4.003.440,53 | FPV | 458.143,55 | | | TR | 319.340,12 |



COMUNE DI SOLAROLO

Provincia di Ravenna

Proposta n. 2016 / 299
SETTORE SERVIZI FINANZIARI

OGGETTO: RENDICONTO DELLA GESTIONE DELL ESERCIZIO FINANZIARIO 2015 -
APPROVAZIONE

PARERE IN ORDINE ALLA REGOLARITA' TECNICA

Per i fini previsti dall'art. 49 del D.Lgs. 18.08.2000 n. 267, si esprime sulla proposta di deliberazione in oggetto parere *FAVOREVOLE* in merito alla regolarità tecnica.

Lì, 22/04/2016

IL RESPONSABILE SETTORE
RANDI RITA
(sottoscritto digitalmente ai sensi
dell'art. 21 D.Lgs. n. 82/2005 e s.m.i.)

COMUNE DI SOLAROLO

Provincia di Ravenna

Proposta n. 2016 / 299
SETTORE SERVIZI FINANZIARI

OGGETTO: RENDICONTO DELLA GESTIONE DELL'ESERCIZIO FINANZIARIO 2015 -
APPROVAZIONE

PARERE IN ORDINE ALLA REGOLARITA' CONTABILE

Visti i contenuti dell'atto a firma del Dirigente del Settore Finanziario, prot. URF n. 6 del 12.01.2016, che delega l'espressione del parere in ordine alla regolarità contabile degli atti deliberativi al Capo Servizio Contabilità del presidio territoriale di riferimento.

Per i fini di cui all'art. 49, comma 1, del D.Lgs. 18.08.2000 n. 267, considerato:

che l'atto comporta riflessi diretti o indiretti sulla situazione economico-finanziaria o sul patrimonio dell'ente

.....
si esprime, sulla proposta di deliberazione in oggetto, parere *FAVOREVOLE* in ordine alla regolarità contabile.

Lì, 22/04/2016

IL CAPO SERVIZIO DEL PRESIDIO
TERRITORIALE
RANDI RITA
(sottoscritto digitalmente ai sensi
dell'art. 21 D.Lgs. n. 82/2005 e s.m.i.)



COMUNE DI SOLAROLO

Provincia di Ravenna

Certificato di Pubblicazione

Deliberazione di Consiglio Comunale N. 16 del 28/04/2016

Oggetto: RENDICONTO DELLA GESTIONE DELL ESERCIZIO FINANZIARIO 2015 - APPROVAZIONE.

Ai sensi per gli effetti di cui all'art. 124 del D.Lgs 18.8.2000, n. 267 copia della presente deliberazione viene pubblicata, mediante affissione all'Albo Pretorio, per 15 giorni consecutivi dal 10/05/2016 al 25/05/2016.

Dalla Residenza Municipale, li 10/05/2016

Li, 10/05/2016

**L'INCARICATO DELLA PUBBLICAZIONE
PRETE ANTONIO**

(Sottoscritto digitalmente
ai sensi dell'art. 21 D.L.gs. n. 82/2005 e s.m.i.)